



ÅRSREGNSKAPET FOR REGNSKAPSÅRET 2020 - GENERELL INFORMASJON

Enheten

Organisasjonsnummer: 994 146 238
Organisasjonsform: Aksjeselskap
Foretaksnavn: PEDER ERGA TRANSPORT SANDTAK AS
Forretningsadresse: Rosselandsvegen 3
4344 BRYNE

Regnskapsår

Årsregnskapets periode: 01.01.2020 - 31.12.2020

Konsern

Morselskap i konsern: Nei

Regnskapsregler

Regler for små foretak benyttet: Ja
Benyttet ved utarbeidelsen av årsregnskapet til selskapet: Regnskapslovens alminnelige regler

Årsregnskapet fastsatt av kompetent organ

Bekreftet av representant for selskapet: Petter Erga
Dato for fastsettelse av årsregnskapet: 04.05.2021

Grunnlag for avgivelse

År 2020: Årsregnskapet er elektronisk innlevert
År 2019: Tall er hentet fra elektronisk innlevert årsregnskap fra 2020

Det er ikke krav til at årsregnskapet m.v. som sendes til Regnskapsregisteret er undertegnet. Kontrollen på at dette er utført ligger hos revisor/enhetens øverste organ. Sikkerheten ivaretas ved at innsender har rolle/rettighet for innsending av årsregnskapet via Altinn, og ved at det bekreftes at årsregnskapet er fastsatt av kompetent organ.

Brønnøysundregistrene, 17.07.2022



Resultatregnskap

Beløp i: NOK	Note	2020	2019
RESULTATREGNSKAP			
Inntekter			
Salgsinntekt		10 139 831	9 622 145
Annen driftsinntekt		140 000	533 582
Sum inntekter		10 279 831	10 155 727
Kostnader			
Endring i beholdning av varer under tilvirkning og ferdig tilvirkede varer		-2 050	-3 850
Varekostnad		1 151 017	1 128 959
Lønnskostnad	6	2 853 901	3 057 239
Avskrivning av driftsmidler og immaterielle eiendeler	9	2 212 267	1 973 800
Annen driftskostnad	7	3 092 777	3 314 785
Sum kostnader		9 307 913	9 470 933
Driftsresultat		971 918	684 794
Finansinntekter og finanskostnader			
Annen renteinntekt		10 509	12 317
Sum finansinntekter		10 509	12 317
Annen rentekostnad		33 118	36 337
Sum finanskostnader		33 118	36 337
Netto finans		-22 609	-24 020
Ordinært resultat før skattekostnad		949 309	660 774
Skattekostnad på ordinært resultat	8	208 831	145 865
Ordinært resultat etter skattekostnad		740 478	514 909
Årsresultat		740 478	514 909
Årsresultat etter minoritetsinteresser		740 478	514 909
Totalresultat		740 478	514 909



Resultatregnskap

Beløp i: NOK	Note	2020	2019
Overføringer og disponeringer			
Ordinært utbytte		600 000	300 000
Avsatt til annen egenkapital		140 478	214 909
Sum overføringer og disponeringer		740 478	514 909



Balanse

Beløp i: NOK	Note	2020	2019
BALANSE - EIENDELER			
Anleggsmidler			
Immaterielle eiendeler			
Utsatt skattefordel	8	114 699	32 335
Sum immaterielle eiendeler		114 699	32 335
Varige driftsmidler			
Tomter, bygninger o.a. fast eiendom		93 184	150 384
Maskiner og anlegg		4 366 227	5 763 294
Sum varige driftsmidler	9, 10	4 459 411	5 913 678
Sum anleggsmidler		4 574 110	5 946 013
Omløpsmidler			
Varer			
Sum varer		491 320	507 392
Fordringer			
Kundefordringer	3, 10	803 924	707 897
Andre kortsiktige fordringer		13 815	35 421
Sum fordringer		817 739	743 318
Bankinnskudd, kontanter og lignende			
Bankinnskudd, kontanter o.l.	4	4 644 756	2 961 960
Sum bankinnskudd, kontanter og lignende		4 644 756	2 961 960
Sum omløpsmidler		5 953 815	4 212 670
SUM EIENDELER		10 527 925	10 158 682
BALANSE - EGENKAPITAL OG GJELD			
Egenkapital			
Innskutt egenkapital			
Aksjekapital	2, 5	300 000	300 000



Balanse

Beløp i: NOK	Note	2020	2019
Sum innskutt egenkapital		300 000	300 000
Opptjent egenkapital			
Annen egenkapital	2	7 386 644	7 246 166
Sum opptjent egenkapital		7 386 644	7 246 166
Sum egenkapital		7 686 644	7 546 166
Gjeld			
Langsiktig gjeld			
Utsatt skatt	8		
Annen langsiktig gjeld			
Gjeld til kredittinstitusjoner	10	776 746	938 757
Sum annen langsiktig gjeld		776 746	938 757
Sum langsiktig gjeld		776 746	938 757
Kortsiktig gjeld			
Gjeld til kredittinstitusjoner		85	86
Leverandørgjeld		718 227	508 820
Betalbar skatt	8	291 195	143 438
Skyldig offentlige avgifter		216 711	460 951
Utbytte	2	600 000	300 000
Annen kortsiktig gjeld	6	238 316	260 465
Sum kortsiktig gjeld		2 064 535	1 673 760
Sum gjeld		2 841 281	2 612 516
SUM EGENKAPITAL OG GJELD		10 527 925	10 158 682



Brønnøysundregistrene

ÅRSREGNSKAP FOR REGNSKAPSÅRET 2020 - GENERELL INFORMASJON

Journalnummer: 2021 269142

Enheten

Organisasjonsnummer: 994 146 238
Organisasjonsform: Aksjeselskap
Foretaksnavn: PEDER ERGA TRANSPORT SANDTAK AS
Forretningsadresse: Rosselandsvegen 3
4344 BRYNE

Regnskapsår

Årsregnskapets periode: 01.01.2020 - 31.12.2020

Konsern

Morselskap i konsern: Nei

Regnskapsregler

Regler for små foretak benyttet: Ja
Benyttet ved utarbeidelsen av
årsregnskapet til selskapet: Regnskapslovens alminnelige regler

Årsregnskapet fastsatt av kompetent organ

Bekreftet av representant for selskapet: Petter Erga
Dato for fastsettelse av årsregnskapet: 04.05.2021

Revisjon

Årsregnskapet er utarbeidet av ekstern
autorisert regnskapsfører: Ja

Grunnlag for avgivelse

År 2020: Årsregnskap er elektronisk innlevert.
År 2019: Tall er hentet fra elektronisk innlevert årsregnskap fra 2020.

Det er ikke krav til at årsregnskapet m.v. som sendes til Regnskapsregisteret er undertegnet. Kontrollen på at dette er utført ligger hos revisor/enhetens øverste organ. Sikkerheten ivaretas ved at innsender har rolle/rettighet for innsending av årsregnskapet via Altinn, og ved at det bekreftes at årsregnskapet er fastsatt av kompetent organ.

Brønnøysundregistrene, 09.06.2021



Organisasjonsnr: 994 146 238
PEDER ERGA TRANSPORT SANDTAK AS

RESULTATREGNSKAP

Beløp i: NOK	Note	2020	2019
RESULTATREGNSKAP			
Inntekter			
Salgsinntekt		10 139 831	9 622 145
Annen driftsinntekt		140 000	533 582
Sum inntekter		10 279 831	10 155 727
Kostnader			
Endring i beholdning av varer under tilvirkning og ferdig tilvirkede varer		-2 050	-3 850
Varekostnad		1 151 017	1 128 959
Lønnskostnad	6	2 853 901	3 057 239
Avskrivning av driftsmidler og immaterielle eiendeler	9	2 212 267	1 973 800
Annen driftskostnad	7	3 092 777	3 314 785
Sum kostnader		9 307 913	9 470 933
Driftsresultat		971 918	684 794
Finansinntekter og finanskostnader			
Annen renteinntekt		10 509	12 317
Sum finansinntekter		10 509	12 317
Annen rentekostnad		33 118	36 337
Sum finanskostnader		33 118	36 337
Netto finans		-22 609	-24 020
Ordinært resultat før skattekostnad		949 309	660 774
Skattekostnad på ordinært resultat	8	208 831	145 865
Ordinært resultat etter skattekostnad		740 478	514 909
Årsresultat		740 478	514 909
Årsresultat etter minoritetsinteresser		740 478	514 909
Totalresultat		740 478	514 909
Overføringer og disponeringer			
Ordinært utbytte		600 000	300 000
Avsatt til annen egenkapital		140 478	214 909



Sum overføringer og
disponeringer

740 478

514 909



Organisasjonsnr: 994 146 238
PEDER ERGA TRANSPORT SANDTAK AS

BALANSE

Beløp i: NOK **Note** **2020** **2019**

BALANSE - EIENDELER

Anleggsmidler

Immaterielle eiendeler

Utsatt skattefordel 8 114 699 32 335
Sum immaterielle eiendeler 114 699 32 335

Varige driftsmidler

Tomter, bygninger o.a.
fast eiendom 93 184 150 384
Maskiner og anlegg 4 366 227 5 763 294
Sum varige driftsmidler 9, 10 4 459 411 5 913 678

Sum anleggsmidler 4 574 110 5 946 013

Omløpsmidler

Varer

Sum varer 491 320 507 392

Fordringer

Kundefordringer 3, 10 803 924 707 897
Andre kortsiktige
fordringer 13 815 35 421
Sum fordringer 817 739 743 318

Bankinnskudd, kontanter og lignende

Bankinnskudd, kontanter o.
l. 4 4 644 756 2 961 960
Sum bankinnskudd,
kontanter og lignende 4 644 756 2 961 960

Sum omløpsmidler 5 953 815 4 212 670

SUM EIENDELER 10 527 925 10 158 682

BALANSE - EGENKAPITAL OG GJELD

Egenkapital

Innskutt egenkapital

Aksjekapital 2, 5 300 000 300 000
Sum innskutt egenkapital 300 000 300 000

Opptjent egenkapital

Annen egenkapital 2 7 386 644 7 246 166
Sum opptjent egenkapital 7 386 644 7 246 166

Sum egenkapital 7 686 644 7 546 166



Gjeld			
Langsiktig gjeld			
Utsatt skatt	8		
Annen langsiktig gjeld			
Gjeld til			
kredittinstitusjoner	10	776 746	938 757
Sum annen langsiktig gjeld		776 746	938 757
Sum langsiktig gjeld		776 746	938 757
Kortsiktig gjeld			
Gjeld til			
kredittinstitusjoner		85	86
Leverandørgjeld		718 227	508 820
Betalbar skatt	8	291 195	143 438
Skyldig offentlige avgifter		216 711	460 951
Utbytte	2	600 000	300 000
Annen kortsiktig gjeld	6	238 316	260 465
Sum kortsiktig gjeld		2 064 535	1 673 760
Sum gjeld		2 841 281	2 612 516
SUM EGENKAPITAL OG GJELD		10 527 925	10 158 682



Organisasjonsnr: 994 146 238
PEDER ERGA TRANSPORT SANDTAK AS

NOTEOPPLYSNINGER - SELSKAP - alle poster oppgitt i hele tall

Note

Regnskapsprinsipper

Note

5

Antall aksjer og aksjeeiere

<u>Aksjeklasse</u>	<u>Ant. aksjer</u>	<u>Pålydende</u>	<u>Bokført verdi</u>
Ordinære aksjer	300.00	1000.00	300000.00

<u>Aksjeeiere - fritekst</u>	<u>Antall</u>	<u>Eierandel</u>	<u>Aksjeklasse</u>
Petter Erga	201.00	67.00%	Ordinære aksjer
Janne A Erga	53.00	17.67%	Ordinære aksjer
Sigrid Erga	16.00	5.33%	Ordinære aksjer
John Petter Erga	30.00	10.00%	Ordinære aksjer
Sum	Sum antall	Sum eierandel	
	300.00	100.00%	

Note

6

Ytelser til ledende personer

Ytelser til daglig leder

<u>Ytelser</u>	<u>Lønn</u>	<u>Pensj.forpl.</u>	<u>Andre godtgj.</u>
	678714.00		4392.00

Note

6

Ytelser til andre ledende personer

Note

6

Antall årsverk i regnskapsåret

Virksomheten har hatt følgende antall årsverk:
4.00



Note

Lån og sikkerhetsstillelse til ledende personer og aksjeeiere

Er det gitt lån eller sikkerhetsstillelse til ledende personer: Nei



ERGA REVISJON as



Erga Revisjon as

Org.nr. 980 024 679 – mva

Statsautoriserte revisorer

Medlem av Den norske Revisorforening

Til generalforsamlingen i Peder Erga Transport Sandtak AS

Uavhengig revisors beretning

Uttalelse om revisjonen av årsregnskapet

Konklusjon

Vi har revidert Peder Erga Transport Sandtak AS sitt årsregnskap som viser et overskudd på NOK 740 478. Årsregnskapet består av balanse per 31. desember 2020, resultatregnskap for regnskapsåret avsluttet per denne datoen og noter til årsregnskapet, herunder et sammendrag av viktige regnskapsprinsipper.

Etter vår mening er det medfølgende årsregnskapet avgitt i samsvar med lov og forskrifter og gir et rettviseende bilde av selskapets finansielle stilling per 31. desember 2020, og av dets resultater for regnskapsåret avsluttet per denne datoen i samsvar med regnskapslovens regler og god regnskapsskikk i Norge.

Grunnlag for konklusjonen

Vi har gjennomført revisjonen i samsvar med lov, forskrift og god revisjonsskikk i Norge, herunder de internasjonale revisjonsstandardene (ISA-ene). Våre oppgaver og plikter i henhold til disse standardene er beskrevet i Revisors oppgaver og plikter ved revisjon av årsregnskapet. Vi er uavhengige av selskapet slik det kreves i lov og forskrift, og har overholdt våre øvrige etiske forpliktelser i samsvar med disse kravene. Etter vår oppfatning er innhentet revisjonsbevis tilstrekkelig og hensiktsmessig som grunnlag for vår konklusjon.

Styrets og daglig leders ansvar for årsregnskapet

Styret og daglig leder (ledelsen) er ansvarlig for å utarbeide årsregnskapet i samsvar med lov og forskrifter, herunder for at det gir et rettviseende bilde i samsvar med regnskapslovens regler og god regnskapsskikk i Norge. Ledelsen er også ansvarlig for slik intern kontroll som den finner nødvendig for å kunne utarbeide et årsregnskap som ikke inneholder vesentlig feilinformasjon, verken som følge av misligheter eller utilsiktede feil.

Ved utarbeidelsen av årsregnskapet må ledelsen ta standpunkt til selskapets evne til fortsatt drift og opplyse om forhold av betydning for fortsatt drift. Forutsetningen om fortsatt drift skal legges til grunn for årsregnskapet så lenge det ikke er sannsynlig at virksomheten vil bli avvirket.

Adresse:

Jens Zetlitzgt. 47
4008 Stavanger

Web: erga.no
Tlf: 51 51 03 70





ERGA REVISJON as



Revisors oppgaver og plikter ved revisjonen av årsregnskapet

Vårt mål er å oppnå betryggende sikkerhet for at årsregnskapet til Peder Erga Transport Sandtak AS som helhet ikke inneholder vesentlig feilinformasjon, verken som følge av misligheter eller utilsiktede feil, og å avgi en revisjonsberetning som inneholder vår konklusjon. Betryggende sikkerhet er en høy grad av sikkerhet, men ingen garanti for at en revisjon utført i samsvar med lov, forskrift og god revisjonsskikk i Norge, herunder ISA-ene, alltid vil avdekke vesentlig feilinformasjon som eksisterer. Feilinformasjon kan oppstå som følge av misligheter eller utilsiktede feil. Feilinformasjon blir vurdert som vesentlig dersom den enkeltvis eller samlet med rimelighet kan forventes å påvirke økonomiske beslutninger som brukerne foretar basert på årsregnskapet.

For videre beskrivelse av revisorsoppgaver og plikter vises det til

<https://www.revisorforeningen.no/om-revisjon/revisjonsberetning-revisors-oppgaver-og-plikter/>

Uttalelse om øvrige lovmessige krav

Konklusjon om registrering og dokumentasjon

Basert på vår revisjon av årsregnskapet som beskrevet ovenfor, og kontrollhandlinger vi har funnet nødvendig i henhold til internasjonal standard for attestasjonsoppdrag (ISAE) 3000 «Attestasjonsoppdrag som ikke er revisjon eller forenklet revisorkontroll av historisk finansiell informasjon», mener vi at ledelsen har oppfylt sin plikt til å sørge for ordentlig og oversiktlig registrering og dokumentasjon av selskapets regnskapsopplysninger i samsvar med lov og god bokføringskikk i Norge.

Stavanger, 4. mai 2021

Erga Revisjon as

Dette dokumentet er elektronisk signert. Se signaturpanel for detaljer.

Anette Oftedal

Statsautorisert revisor





Elektronisk signatur

Signert av

Oftedal, Anette

 **bankID**

Dato og tid (UTC+01:00) Amsterdam, Berlin, Bern, Rome, Stockholm, Vienna

05.05.2021 09.35.36

Signaturmetode

Norwegian BankID

Dette dokumentet er signert med elektronisk signatur. En elektronisk signatur er juridisk forpliktende på samme måte som en håndskrevet signatur på papir. Denne siden er lagt til dokumentet for å vise grunnleggende informasjon om signaturen(e), og på de følgende sidene kan du lese dokumentet som er signert. Vedlagt finnes også en PDF med signaturdetaljer, og en XML-fil med innholdet i den elektroniske signaturen(e). Vedleggene kan brukes for å verifisere gyldigheten av dokumentets signatur ved behov.



Årsregnskap for 2020

Peder Erga Transport Sandtak AS

Rosselandsvegen 3

4344 Bryne

Org.nr. 994 146 238

Resultatregnskap

Balanse

Noter

Revisjonsberetning

Utarbeidet av: **Dataplan** Stokkamyrveien 18. 4313 Sandnes



Resultatregnskap			
Peder Erga Transport Sandtak AS			
Driftsinntekter og driftskostnader	Note	2020	2019
Salgsinntekt		10 139 831	9 622 145
Annen driftsinntekt		140 000	533 582
Sum driftsinntekter		<u>10 279 831</u>	<u>10 155 727</u>
Varekostnad		1 151 017	1 128 959
End. beh. varer u.tilv. og ferdigvarer		-2 050	-3 850
Lønnskostnad	6	2 853 901	3 057 239
Avskrivning av driftsmidler og immaterielle eiendeler	9	2 212 267	1 973 800
Annen driftskostnad	7	3 092 777	3 314 785
Sum driftskostnader		<u>9 307 913</u>	<u>9 470 933</u>
Driftsresultat		<u>971 918</u>	<u>684 794</u>
Finansinntekter og finanskostnader			
Annen renteinntekt		10 509	12 317
Annen rentekostnad		33 118	36 337
Resultat av finansposter		<u>-22 609</u>	<u>-24 020</u>
Ordinært resultat før skattekostnad		949 309	660 774
Skattekostnad på ordinært resultat	8	208 831	145 865
Ordinært resultat		<u>740 478</u>	<u>514 909</u>
Årsoverskudd		<u>740 478</u>	<u>514 909</u>
Overføringer			
Avsatt til utbytte		600 000	300 000
Avsatt til annen egenkapital		140 478	214 909
Sum overføringer		<u>740 478</u>	<u>514 909</u>



Balanse			
Peder Erga Transport Sandtak AS			
Eiendeler	Note	2020	2019
Anleggsmidler			
Utsatt skattefordel	8	114 699	32 335
Sum immaterielle eiendeler		<u>114 699</u>	<u>32 335</u>
Tomter, bygninger o.a. fast eiendom		93 184	150 384
Maskiner og anlegg		4 366 227	5 763 294
Sum varige driftsmidler	9, 10	<u>4 459 411</u>	<u>5 913 678</u>
Sum anleggsmidler		<u>4 574 110</u>	<u>5 946 013</u>
Omløpsmidler			
Lager av varer og annen beholdning		491 320	507 392
Fordringer			
Kundefordringer	3, 10	803 924	707 897
Andre kortsiktige fordringer		13 815	35 421
Sum fordringer		<u>817 739</u>	<u>743 318</u>
Bankinnskudd, kontanter o.l.	4	4 644 756	2 961 960
Sum omløpsmidler		<u>5 953 815</u>	<u>4 212 670</u>
Sum eiendeler		<u>10 527 925</u>	<u>10 158 682</u>





Balanse

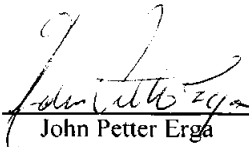
Peder Erga Transport Sandtak AS

Egenkapital og gjeld	Note	2020	2019
Innskutt egenkapital			
Aksjekapital	2, 5	300 000	300 000
Sum innskutt egenkapital		<u>300 000</u>	<u>300 000</u>
Opptjent egenkapital			
Annen egenkapital	2	7 386 644	7 246 166
Sum opptjent egenkapital		<u>7 386 644</u>	<u>7 246 166</u>
Sum egenkapital		<u>7 686 644</u>	<u>7 546 166</u>
Gjeld			
Gjeld til kredittinstitusjoner	10	776 746	938 757
Sum annen langsiktig gjeld		<u>776 746</u>	<u>938 757</u>
Kortsiktig gjeld			
Gjeld til kredittinstitusjoner		85	86
Leverandørgjeld		718 227	508 820
Betalbar skatt	8	291 195	143 438
Skyldig offentlige avgifter		216 711	460 951
Utbytte	2	600 000	300 000
Annen kortsiktig gjeld	6	238 316	260 465
Sum kortsiktig gjeld		<u>2 064 535</u>	<u>1 673 760</u>
Sum gjeld		<u>2 841 281</u>	<u>2 612 516</u>
Sum egenkapital og gjeld		<u>10 527 925</u>	<u>10 158 682</u>

Bryne, 04/05 - 2021


Petter Erga
Styrets leder/Daglig leder


Janne A Erga
Styremedlem


John Petter Erga
Styremedlem



Noter 2020

Peder Erga Transport Sandtak AS

Note 1 Regnskapsprinsipper

I årsregnskapet er alle poster verdsatt og periodisert i overensstemmelse med regnskapslovens bestemmelser, og reglene som følger av god regnskapsskikk for små foretak.

Klassifisering og vurdering av balanseposter

Omløpsmidler og kortsiktig gjeld omfatter poster som forfaller til betaling innen ett år etter anskaffelsestidspunktet, samt poster som knytter seg til varekretsløpet. Øvrige poster er klassifisert som anleggsmiddel/langsiktig gjeld.

Omløpsmidler vurderes til laveste av anskaffelseskost og virkelig verdi. Kortsiktig gjeld balanseføres til nominelt beløp på opptakstidspunktet

Anleggsmidler vurderes til anskaffelseskost, men nedskrives til virkelig verdi ved verdifall som ikke forventes å være forbigående. Langsiktig gjeld balanseføres til nominelt beløp på etableringstidspunktet.

Fordringer

Fordringer er oppført i balansen med pålydende for fordringen etter fradrag for konstaterte og forventede tap.

Skattekostnad og utsatt skatt

Skattekostnaden i resultatregnskapet omfatter både periodens betalbare skatt og endring i utsatt skatt. Utsatt skatt er beregnet med 22% på grunnlag av de midlertidige forskjeller som eksisterer mellom regnskapsmessige og skattemessige verdier, samt skattemessig underskudd til fremføring ved utgangen av regnskapsåret. Skatteøkende og skattereduserende midlertidige forskjeller som reverserer eller kan reversere i samme periode er utlignet. Netto utsatt skattefordel balanseføres i den grad det er sannsynlig at denne kan bli nyttegjørt.

Driftsinntekter og kostnader

Inntektsføring skjer etter opptjeningsprinsippet som normalt vil være levestidspunktet for varer og tjenester. Kostnader medtas etter sammenstillingsprinsippet, dvs at kostnader medtas i samme periode som tilhørende inntekter inntektsføres.

Note 2 Egenkapital

Arets endring i egenkapitalen fremkommer slik:	Aksjekapital	Annen Egenkapital	Overkurs	Sum
Egenkapital 01.01	300 000	7 246 166		7 546 166
Arets resultat		740 478		740 478
Tilleggsutbytte				-
Avsatt utbytte		-600 000	-	-600 000
Egenkapital 31.12	300 000	7 386 644	-	7 686 644

Note 3 Vurdering av kundefordringer

	Dette år	Forrige år
Vurdert til pålydende	928 924	1 007 897
Påløpte inntekter		
- Tapført i året		
- Avsatt til dekning av usikre fordringer	125 000	300 000
Sum	803 924	707 897

Note 4 Bankinnskudd/bundne midler

Av totale bankinnskudd på kr 4.644.756,- utgjør skattetrekksmidler kr 95.802,-. Selskapet har benyttet kassakreditt.

Garantiansvar dette året er: kr 159.000,-



Noter 2020

Peder Erga Transport Sandtak AS

Noter 6 Aksjekapital og aksjonærinformasjon

Aksjekapitalen i Peder Erga Transport Sandtak AS består av følgende aksjer:

Aksjekapital	Antall	Pålydende	Balansført
Aksjer	300	1000	300 000

Eierstruktur:

Aksjonærene i Peder Erga Transport Sandtak AS pr. 31.12 var:

Aksjonærer	Antall	Pålydende	Eierandel	Balansført
Petter Erga	201	1000	67 %	201 000
Janne A Erga	53	1000	18 %	53 000
John Petter Erga	30	1000	10 %	30 000
Sigrid Erga	16	1000	5 %	16 000
Totalt antall aksjer	300		100 %	300 000

Det er ikke stemmerettsbegrensninger i selskapets vedtekter.

Noter 6 Lønnskostnader, antall ansatte, godtgjørelser, lån til ansatte m.m.

Lønnskostnader	Dette år	Forrige år
Lønninger	2 462 199	2 631 893
Arbeidsgiveravgift	337 014	378 269
Skattepliktig næringsinnt. for aksjonær	-	-
Pensjonskostnader	54 689	42 078
Andre ytelser	-	5 000
Sum	2 853 901	3 057 240

Antall årsverk 4,00 4,00

Ytelser til ledende personer	Daglig leder	Styre
Lønn/honorar	678 714	-
Pensjonsutgifter	-	-
Annen godtgjørelse	4 392	-

Foretaket er pliktig til å ha tjenestepensjonsordning etter lov om obligatorisk tjenestepensjon, og har pensjonsordning som tilfredstiller kravene i loven.

Lån fra aksjonær	Dette år	Forrige år
Petter Erga	6 520	8 685

Noter 7 Revisjonshonorar

Det er kostnadsført revisjonshonorar med kr 28 000,- eks. mva, andre tjenester fra revisor dette år er kr 0,-.



Noter 2020

Peder Erga Transport Sandtak AS

Note 8 Skattekostnad

	Dette år	Forrige år
Betalbar skatt	291 195	143 438
Utsatt skatt	-82 364	2 427
Skattekostnad	208 831	145 865

Grunnlag betalbar skatt

	Dette år
Resultat før skatt/fremførtbart underskudd	949 309
Dekning av tidligere fremførtbart underskudd	0
Midlertidige forskjeller	374 384
Permanente forskjeller	-78
Grunnlag betalbar skatt	1 323 615

Utsatt skatt	Dette år	Forrige år	Endring
Midlertidige forskjeller	-521 360	-146 979	374 381
Utsatt skattefordel knyttet til midl.forskjeller	-	-	-
Utsatt skattefordel pr 31.12 22%	-114 699	-32 335	82 364

Note 9 Spesifikasjon av anleggsmidler

Varige driftsmidler	Andre anleggsmidler	Bygninger oa	Tomt, ikke avskrivbar	Sum varige driftsmidler
Anskaffelseskost pr 01.01	15 784 131	426 000	-	16 210 131
Tilgang kjøpte driftsmidler	758 000	-	-	758 000
Avgang solgte driftsmidler	-550 000	-	-	-550 000
Anskaffelseskost 31.12	15 992 131	426 000	-	16 418 131
Samlede av- og nedskrivninger 31.12	-11 625 906	-332 816	-	-11 958 722
Balanseført verdi pr. 31.12	4 366 227	93 184	-	4 459 411
Årets ordinære avskrivninger	2 155 067	57 200	-	2 212 267
Økonomisk levetid	5 ar	5 ar		

Note 10 Pantstillelser og gjeld til kredittinstitusjoner

Av selskapets gjeld er kr. 776.746 sikret ved pant i eiendeler.

Bokført verdi av eiendeler stillet som sikkerhet er:

Varige driftsmidler	4 459 411
Kundefordringer	803 924