

ÅRSREGNSKAPET FOR REGNSKAPSÅRET 2022 - GENERELL INFORMASJON**Enheten**

Organisasjonsnummer: 988 889 709
Organisasjonsform: Aksjeselskap
Foretaksnavn: B N HOLDING AS
Forretningsadresse: Haavard Martinsens vei 19
0978 OSLO

Regnskapsår

Årsregnskapets periode: 01.01.2022 - 31.12.2022

Konsern

Mørselskap i konsern: Ja
Konsernregnskap lagt ved: Ja

Regnskapsregler

Regler for små foretak benyttet: Ja
Benyttet ved utarbeidelsen av årsregnskapet til selskapet: Regnskapslovens alminnelige regler
Benyttet ved utarbeidelsen av årsregnskapet til konsernet: Regnskapslovens alminnelige regler

Årsregnskapet fastsatt av kompetent organ

Bekreftet av representant for selskapet: Dag Andre Nerli
Dato for fastsettelse av årsregnskapet: 28.06.2023

Grunnlag for avgivelse

År 2022: Årsregnskapet er elektronisk innlevert
År 2021: Tall er hentet fra elektronisk innlevert årsregnskap fra 2022

Det er ikke krav til at årsregnskapet m.v. som sendes til Regnskapsregisteret er undertegnet. Kontrollen på at dette er utført ligger hos revisor/enhetens øverste organ. Sikkerheten ivaretas ved at innsender har rolle/rettighet for innsending av årsregnskapet via Altinn, og ved at det bekreftes at årsregnskapet er fastsatt av kompetent organ.

Brønnøysundregistrene, 13.08.2024



Resultatregnskap

Beløp i: NOK	Note	2022	2021
RESULTATREGNSKAP			
Kostnader			
Lønnskostnad	2		
Annen driftskostnad		130 285	93 946
Sum kostnader		130 285	93 946
Driftsresultat		-130 285	-93 946
Finansinntekter og finanskostnader			
Inntekt på investering i datterselskap	3, 4	13 200 000	
Annen finansinntekt		4 945	
Sum finansinntekter		13 204 945	
Nedskrivning av andre finansielle anleggsmidler	3	6 929 000	
Annen rentekostnad	5	168 934	171 157
Annen finanskostnad	6	1 066 679	560 000
Sum finanskostnader		8 164 613	731 157
Netto finans		5 040 332	-731 157
Ordinært resultat før skattekostnad		4 910 047	-825 103
Skattekostnad på resultat	7	-36 497	-58 322
Ordinært resultat etter skattekostnad		4 946 544	-766 781
Årsresultat		4 946 544	-766 781
Årsresultat etter minoritetsinteresser		4 946 544	-766 781
Totalresultat		4 946 544	-766 781
Overføringer og disponeringer			
Ordinært utbytte		300 000	
Avsatt til annen egenkapital		4 646 544	
Overført fra annen egenkapital			-766 781
Sum overføringer og disponeringer		4 946 544	-766 781



Balanse

Beløp i: NOK	Note	2022	2021
BALANSE - EIENDELER			
Anleggsmidler			
Immaterielle eiendeler			
Utsatt skattefordel	7	295 111	94 480
Sum immaterielle eiendeler		295 111	94 480
Finansielle anleggsmidler			
Investering i datterselskap	3	7 988 972	14 464 602
Lån til foretak i samme konsern	4	1 367 000	
Sum finansielle anleggsmidler		9 355 972	14 464 602
Sum anleggsmidler		9 651 083	14 559 082
Omløpsmidler			
Varer			
Fordringer			
Andre kortsiktige fordringer	8	300 309	1 339
Sum fordringer		300 309	1 339
Investeringer			
Andre finansielle instrumenter	6	438 864	1 505 543
Sum investeringer		438 864	1 505 543
Bankinnskudd, kontanter og lignende			
Bankinnskudd, kontanter o.l.		4 519	7 055
Sum bankinnskudd, kontanter og lignende		4 519	7 055
Sum omløpsmidler		743 692	1 513 937
SUM EIENDELER		10 394 775	16 073 019

BALANSE - EGENKAPITAL OG GJELD

Egenkapital



Balanse

Beløp i: NOK	Note	2022	2021
Innskutt egenkapital			
Aksjekapital	8	100 000	100 000
Sum innskutt egenkapital		100 000	100 000
Opptjent egenkapital			
Annen egenkapital		4 933 814	287 270
Sum opptjent egenkapital		4 933 814	287 270
Sum egenkapital	9	5 033 814	387 270
Gjeld			
Langsiktig gjeld			
Annen langsiktig gjeld			
Obligasjonslån	10	1 695 917	2 529 249
Gjeld til kredittinstitusjoner	5	1 400 000	2 779 000
Gjeld til selskap i samme konsern	4	1 343 954	10 377 499
Sum annen langsiktig gjeld		4 439 872	15 685 748
Sum langsiktig gjeld		4 439 872	15 685 748
Kortsiktig gjeld			
Sertifikatlån	4	550 000	
Leverandørgjeld		18 750	
Betalbar skatt	7	43 134	
Utbytte	8	300 000	
Annen kortsiktig gjeld		9 205	
Sum kortsiktig gjeld		921 089	
Sum gjeld		5 360 961	15 685 748
SUM EGENKAPITAL OG GJELD		10 394 775	16 073 019



Konsernets resultatregnskap

Beløp i: NOK	Note	2022	2021
RESULTATREGNSKAP			
Inntekter			
Salgsinntekt	3, 16	154 564 069	136 038 715
Annen driftsinntekt	3		4 934 533
Sum inntekter		154 564 069	140 973 248
Kostnader			
Varekostnad		72 635 645	68 726 098
Lønnskostnad	1	41 505 138	34 445 172
Avskrivning av driftsmidler og immaterielle eiendeler	9	1 305 423	1 286 062
Nedskrivning av varige driftsmidler og immaterielle eiendeler	9	185 803	
Annen driftskostnad		31 066 010	29 339 198
Sum kostnader		146 698 018	133 796 531
Driftsresultat		7 866 050	7 176 717
Finansinntekter og finanskostnader			
Inntekt på investering i datterselskap	3		
Annen renteinntekt	15	1 347 286	763 115
Annen finansinntekt	15	308 200	246 594
Sum finansinntekter		1 655 486	1 009 709
Annen rentekostnad	4, 15	2 429 970	1 456 033
Annen finanskostnad	5, 15	1 840 677	936 156
Sum finanskostnader		4 270 646	2 392 189
Netto finans		-2 615 160	-1 382 480
Ordinært resultat før skattekostnad		5 250 890	5 794 237
Skattekostnad på ordinært resultat	17	1 420 450	2 560 710
Ordinært resultat etter skattekostnad		3 830 440	3 233 528
Årsresultat		3 830 440	3 233 528
Årsresultat etter minoritetsinteresser		3 830 440	3 233 528



Konsernets resultatregnskap

Beløp i: NOK	Note	2022	2021
Totalresultat		3 830 440	3 233 528
Overføringer og disponeringer			
Ordinært utbytte		300 000	
Avsatt til annen egenkapital		3 530 440	3 233 528
Overført fra annen egenkapital			
Sum overføringer og disponeringer		3 830 440	3 233 528



Konsernets balanse

Beløp i: NOK	Note	2022	2021
BALANSE - EIENDELER			
Anleggsmidler			
Immaterielle eiendeler			
Forskning og utvikling	9	925 223	1 120 714
Utsatt skattefordel	17	848 021	194 253
Goodwill	9		247 778
Sum immaterielle eiendeler		1 773 244	1 562 745
Varige driftsmidler			
Tomter, bygninger o.a. fast eiendom	4, 9	16 656 986	3 948 527
Maskiner og anlegg	9	6 650 632	
Driftsløsøre, inventar o.a. utstyr	9	610 025	1 680 696
Sum varige driftsmidler	9	23 917 643	5 629 222
Finansielle anleggsmidler			
Investering i datterselskap	2	24 370	
Lån til foretak i samme konsern	3		
Andre langsiktige fordringer		34 628	34 628
Sum finansielle anleggsmidler		58 998	34 628
Sum anleggsmidler		25 749 885	7 226 596
Omløpsmidler			
Varer			
Sum varer	10	32 342 625	32 213 817
Fordringer			
Kundefordringer	12	15 416 542	17 460 735
Andre kortsiktige fordringer	6, 11	7 137 633	3 094 054
Sum fordringer		22 554 175	20 554 789
Investeringer			
Andre finansielle instrumenter	5	438 864	
Sum investeringer		438 864	
Bankinnskudd, kontanter og lignende			



Konsernets balanse

Beløp i: NOK	Note	2022	2021
Bankinnskudd, kontanter o.l.	13	7 844 689	13 254 208
Sum bankinnskudd, kontanter og lignende		7 844 689	13 254 208
Sum omløpsmidler		63 180 353	66 022 814
SUM EIENDELER		88 930 238	73 249 410
BALANSE - EGENKAPITAL OG GJELD			
Egenkapital			
Innskutt egenkapital			
Aksjekapital		100 000	100 000
Sum innskutt egenkapital		100 000	100 000
Opptjent egenkapital			
Annen egenkapital		34 833 547	30 099 652
Sum opptjent egenkapital		34 833 547	30 099 652
Sum egenkapital	7	34 933 547	30 199 652
Gjeld			
Langsiktig gjeld			
Andre avsetninger for forpliktelser	14	664 892	
Sum avsetninger for forpliktelser		664 892	
Annen langsiktig gjeld			
Gjeld til kredittinstitusjoner	4	16 532 662	4 776 254
Langsiktig konserngjeld	3		
Øvrig langsiktig gjeld	8	5 776 695	3 349 517
Sum annen langsiktig gjeld		22 309 357	8 125 771
Sum langsiktig gjeld		22 974 250	8 125 771
Kortsiktig gjeld			
Gjeld til kredittinstitusjoner	12, 13	8 331 445	5 957 000
Leverandørgjeld		11 728 803	10 359 336
Betalbar skatt	17	578 117	1 086 587
Skyldig offentlige avgifter		4 847 845	4 661 564



Konsernets balanse

Beløp i: NOK	Note	2022	2021
Utbytte	6, 7	300 000	
Annen kortsiktig gjeld		5 236 230	12 859 500
Sum kortsiktig gjeld		31 022 440	34 923 986
Sum gjeld		53 996 690	43 049 758
SUM EGENKAPITAL OG GJELD		88 930 238	73 249 410
POSTER UTENOM BALANSEN			
Pantstillelser	14	748 660	748 660



Brønnøysundregistrene

ÅRSREGNSKAP FOR REGNSKAPSÅRET 2022 - GENERELL INFORMASJON

Journalnummer: 2023 618736

Enheten

Organisasjonsnummer: 988 889 709
Organisasjonsform: Aksjeselskap
Foretaksnavn: B N HOLDING AS
Forretningsadresse: Haavard Martinsens vei 19
0978 OSLO

Regnskapsår

Årsregnskapets periode: 01.01.2022 - 31.12.2022

Konsern

Morselskap i konsern: Ja
Konsernregnskap lagt ved: Ja

Regnskapsregler

Regler for små foretak benyttet: Ja
Benyttet ved utarbeidelsen av
årsregnskapet til selskapet: Regnskapslovens alminnelige regler
Benyttet ved utarbeidelsen av
årsregnskapet til konsernet: Regnskapslovens alminnelige regler

Årsregnskapet fastsatt av kompetent organ

Bekreftet av representant for selskapet: Dag Andre Nerli
Dato for fastsettelse av årsregnskapet: 28.06.2023

Revisjon

Årsregnskapet er utarbeidet av ekstern
autorisert regnskapsfører: Ja
Ekstern autorisert regnskapsfører har i
løpet av regnskapsåret bistått ved den
løpende regnskapsføringen eller utført
andre tjenester for selskapet enn å
utarbeide årsregnskapet: Ja

Grunnlag for avgivelse

År 2022: Årsregnskap er elektronisk innlevert.
År 2021: Tall er hentet fra elektronisk innlevert årsregnskap fra 2022.

Det er ikke krav til at årsregnskapet m.v. som sendes til Regnskapsregisteret er undertegnet. Kontrollen på at dette er utført ligger hos revisor/enhetens øverste organ. Sikkerheten ivaretas ved at innsender har rolle/rettighet for innsending av årsregnskapet via Altinn, og ved at det bekreftes at årsregnskapet er fastsatt av kompetent organ.

Brønnøysundregistrene, 29.07.2023

Brønnøysundregistrene
Postadresse: Postboks 900, 8910 Brønnøysund
Telefon: 75 00 75 00
E-post: firmapost@brreg.no Internett: www.brreg.no
Organisasjonsnummer: 974 760 673



Organisasjonsnr: 988 889 709
B N HOLDING AS

RESULTATREGNSKAP

Beløp i: NOK	Note	2022	2021
RESULTATREGNSKAP			
Kostnader			
Lønnskostnad	2		
Annen driftskostnad		130 285	93 946
Sum kostnader		130 285	93 946
Driftsresultat		-130 285	-93 946
Finansinntekter og finanskostnader			
Inntekt på investering i datterselskap	3, 4	13 200 000	
Annen finansinntekt		4 945	
Sum finansinntekter		13 204 945	
Nedskrivning av andre finansielle anleggsmidler	3	6 929 000	
Annen rentekostnad	5	168 934	171 157
Annen finanskostnad	6	1 066 679	560 000
Sum finanskostnader		8 164 613	731 157
Netto finans		5 040 332	-731 157
Ordinært resultat før skattekostnad		4 910 047	-825 103
Skattekostnad på resultat	7	-36 497	-58 322
Ordinært resultat etter skattekostnad		4 946 544	-766 781
Årsresultat		4 946 544	-766 781
Årsresultat etter minoritetsinteresser		4 946 544	-766 781
Totalresultat		4 946 544	-766 781
Overføringer og disponeringer			
Ordinært utbytte		300 000	
Avsatt til annen egenkapital		4 646 544	
Overført fra annen egenkapital			-766 781
Sum overføringer og disponeringer		4 946 544	-766 781



Organisasjonsnr: 988 889 709
B N HOLDING AS

BALANSE

Beløp i: NOK

Note	2022	2021
------	------	------

BALANSE - EIENDELER

Anleggsmidler

Immaterielle eiendeler

Utsatt skattefordel	7	295 111	94 480
Sum immaterielle eiendeler		295 111	94 480

Finansielle anleggsmidler

Investering i datterselskap	3	7 988 972	14 464 602
Lån til foretak i samme konsern	4	1 367 000	
Sum finansielle anleggsmidler		9 355 972	14 464 602

Sum anleggsmidler		9 651 083	14 559 082
--------------------------	--	------------------	-------------------

Omløpsmidler

Varer

Fordringer

Andre kortsiktige fordringer	8	300 309	1 339
Sum fordringer		300 309	1 339

Investeringer

Andre finansielle instrumenter	6	438 864	1 505 543
Sum investeringer		438 864	1 505 543

Bankinnskudd, kontanter og lignende

Bankinnskudd, kontanter o. l.		4 519	7 055
Sum bankinnskudd, kontanter og lignende		4 519	7 055

Sum omløpsmidler		743 692	1 513 937
-------------------------	--	----------------	------------------

SUM EIENDELER		10 394 775	16 073 019
----------------------	--	-------------------	-------------------

BALANSE - EGENKAPITAL OG GJELD

Egenkapital

Innskutt egenkapital

Aksjekapital	8	100 000	100 000
Sum innskutt egenkapital		100 000	100 000

Opptjent egenkapital



Annen egenkapital		4 933 814	287 270
Sum opptjent egenkapital		4 933 814	287 270
Sum egenkapital	9	5 033 814	387 270
Gjeld			
Langsiktig gjeld			
Annen langsiktig gjeld			
Obligasjonslån	10	1 695 917	2 529 249
Gjeld til kredittinstitusjoner	5	1 400 000	2 779 000
Gjeld til selskap i samme konsern	4	1 343 954	10 377 499
Sum annen langsiktig gjeld		4 439 872	15 685 748
Sum langsiktig gjeld		4 439 872	15 685 748
Kortsiktig gjeld			
Sertifikatlån	4	550 000	
Leverandørgjeld		18 750	
Betalbar skatt	7	43 134	
Utbytte	8	300 000	
Annen kortsiktig gjeld		9 205	
Sum kortsiktig gjeld		921 089	
Sum gjeld		5 360 961	15 685 748
SUM EGENKAPITAL OG GJELD		10 394 775	16 073 019



Organisasjonsnr: 988 889 709
B N HOLDING AS

KONSERNRESULTATREGNSKAP

Beløp i: NOK	Note	2022	2021
RESULTATREGNSKAP			
Inntekter			
Salgsinntekt	3, 16	154 564 069	136 038 715
Annen driftsinntekt	3		4 934 533
Sum inntekter		154 564 069	140 973 248
Kostnader			
Varekostnad		72 635 645	68 726 098
Lønnskostnad	1	41 505 138	34 445 172
Avskrivning av driftsmidler og immaterielle eiendeler	9	1 305 423	1 286 062
Nedskrivning av varige driftsmidler og immaterielle eiendeler	9	185 803	
Annen driftskostnad		31 066 010	29 339 198
Sum kostnader		146 698 018	133 796 531
Driftsresultat		7 866 050	7 176 717
Finansinntekter og finanskostnader			
Inntekt på investering i datterselskap	3		
Annen renteinntekt	15	1 347 286	763 115
Annen finansinntekt	15	308 200	246 594
Sum finansinntekter		1 655 486	1 009 709
Annen rentekostnad	4, 15	2 429 970	1 456 033
Annen finanskostnad	5, 15	1 840 677	936 156
Sum finanskostnader		4 270 646	2 392 189
Netto finans		-2 615 160	-1 382 480
Ordinært resultat før skattekostnad		5 250 890	5 794 237
Skattekostnad på ordinært resultat	17	1 420 450	2 560 710
Ordinært resultat etter skattekostnad		3 830 440	3 233 528
Årsresultat		3 830 440	3 233 528
Årsresultat etter minoritetsinteresser		3 830 440	3 233 528
Totalresultat		3 830 440	3 233 528
Overføringer og disponeringer			



Ordinært utbytte	300 000	
Avsatt til annen egenkapital	3 530 440	3 233 528
Overført fra annen egenkapital		
Sum overføringer og disponeringer	3 830 440	3 233 528



Organisasjonsnr: 988 889 709
B N HOLDING AS

KONSERNBALANSE

Beløp i: NOK	Note	2022	2021
BALANSE - EIENDELER			
Anleggsmidler			
Immaterielle eiendeler			
Forskning og utvikling	9	925 223	1 120 714
Utsatt skattefordel	17	848 021	194 253
Goodwill	9		247 778
Sum immaterielle eiendeler		1 773 244	1 562 745
Varige driftsmidler			
Tomter, bygninger o.a. fast eiendom	4, 9	16 656 986	3 948 527
Maskiner og anlegg	9	6 650 632	
Driftsløsøre, inventar o. a. utstyr	9	610 025	1 680 696
Sum varige driftsmidler	9	23 917 643	5 629 222
Finansielle anleggsmidler			
Investering i datterselskap	2	24 370	
Lån til foretak i samme konsern	3		
Andre langsiktige fordringer		34 628	34 628
Sum finansielle anleggsmidler		58 998	34 628
Sum anleggsmidler		25 749 885	7 226 596
Omløpsmidler			
Varer			
Sum varer	10	32 342 625	32 213 817
Fordringer			
Kundefordringer	12	15 416 542	17 460 735
Andre kortsiktige fordringer	6, 11	7 137 633	3 094 054
Sum fordringer		22 554 175	20 554 789
Investeringer			
Andre finansielle instrumenter	5	438 864	
Sum investeringer		438 864	
Bankinnskudd, kontanter og lignende			
Bankinnskudd, kontanter o. l.	13	7 844 689	13 254 208
Sum bankinnskudd, kontanter og lignende		7 844 689	13 254 208



Sum omløpsmidler		63 180 353	66 022 814
SUM EIENDELER		88 930 238	73 249 410
BALANSE - EGENKAPITAL OG GJELD			
Egenkapital			
Innskutt egenkapital			
Aksjekapital		100 000	100 000
Sum innskutt egenkapital		100 000	100 000
Opptjent egenkapital			
Annen egenkapital		34 833 547	30 099 652
Sum opptjent egenkapital		34 833 547	30 099 652
Sum egenkapital	7	34 933 547	30 199 652
Gjeld			
Langsiktig gjeld			
Andre avsetninger for forpliktelser	14	664 892	
Sum avsetninger for forpliktelser		664 892	
Annen langsiktig gjeld			
Gjeld til			
kredittinstitusjoner	4	16 532 662	4 776 254
Langsiktig konserngjeld	3		
Øvrig langsiktig gjeld	8	5 776 695	3 349 517
Sum annen langsiktig gjeld		22 309 357	8 125 771
Sum langsiktig gjeld		22 974 250	8 125 771
Kortsiktig gjeld			
Gjeld til			
kredittinstitusjoner	12, 13	8 331 445	5 957 000
Leverandørgjeld		11 728 803	10 359 336
Betalbar skatt	17	578 117	1 086 587
Skyldig offentlige avgifter		4 847 845	4 661 564
Utbytte	6, 7	300 000	
Annen kortsiktig gjeld		5 236 230	12 859 500
Sum kortsiktig gjeld		31 022 440	34 923 986
Sum gjeld		53 996 690	43 049 758
SUM EGENKAPITAL OG GJELD		88 930 238	73 249 410
POSTER UTENOM BALANSEN			
Pantstillelser	14	748 660	748 660



Organisasjonsnr: 988 889 709
B N HOLDING AS

NOTEOPPLYSNINGER - SELSKAP - alle poster oppgitt i hele tall

Note

1

Antall årsverk i regnskapsåret
0.00

Sum Beløp

Balanseført verdi 31.12. Varige driftsmidler Immaterielle eiend.

Konsernregnskap

Morselskapet sitt navn

Forretningskontor for morselskapet

Begrunnelse for at datterselskap er utelatt fra konsolideringen

Samlet beløp - tilknyttet selskap Årets Fjorårets

Samlet beløp - foretak i samme konsern Årets Fjorårets

Samlet beløp - foretak i samme konsern Årets Fjorårets

Samlet beløp - felles kontrollert virksomhet Årets Fjorårets

Pantstillelse Beløp

Beholdning av egne aksjer Antall Pålydende Andel av aksjek.



Organisasjonsnr: 988 889 709
B N HOLDING AS

NOTEOPPLYSNINGER - KONSERN

- alle poster oppgitt i hele tall



2022
B.N. Holding AS konsern

Resultatregnskap
Balanse
Kontantstrøm
Noter

Org.nr.: 988 889 709



RESULTATREGNSKAP

B.N. HOLDING AS KONSERN

DRIFTSINNEKTER OG DRIFTSKOSTNADER	Note	2022	2021
Salgsinntekt	3, 16	154 564 069	136 038 715
Annen driftsinntekt	3	0	4 934 533
Sum driftsinntekter		154 564 069	140 973 248
Varekostnad		72 635 645	68 726 098
Lønnskostnad	1	41 505 138	34 445 172
Avskrivning av driftsmidler og immaterielle eiendeler	9	1 305 423	1 286 062
Nedskrivning av driftsmidler og immaterielle eiendeler	9	185 803	0
Annen driftskostnad		31 066 010	29 339 198
Sum driftskostnader		146 698 018	133 796 531
Driftsresultat		7 866 050	7 176 717
FINANSINNEKTER OG FINANSKOSTNADER			
Annen renteinntekt	15	1 347 286	763 115
Annen finansinntekt	15	308 200	246 594
Annen rentekostnad	4, 15	2 429 970	1 456 033
Annen finanskostnad	5, 15	1 840 677	936 156
Resultat av finansposter		-2 615 160	-1 382 480
Ordinært resultat før skattekostnad		5 250 890	5 794 237
Skattekostnad på ordinært resultat	17	1 420 450	2 560 710
Ordinært resultat		3 830 440	3 233 528
Årsresultat		3 830 440	3 233 528
Majoritetens andel		3 830 440	3 233 528
OVERFØRINGER			
Avsatt til utbytte		300 000	0
Avsatt til annen egenkapital		3 530 440	3 233 528
Sum disponert		3 830 440	3 233 528



BALANSE

B.N. HOLDING AS KONSERN

EIENDELER	Note	2022	2021
ANLEGGSMIDLER			
IMMATERIELLE EIENDELER			
Forskning og utvikling	9	925 223	1 120 714
Utsatt skattefordel	17	848 021	194 253
Goodwill	9	0	247 778
Sum immaterielle eiendeler		1 773 244	1 562 745
VARIGE DRIFTSMIDLER			
Tomter, bygninger o.a. fast eiendom	4, 9	16 656 986	3 948 527
Maskiner og anlegg	9	6 650 632	0
Driftsløsøre, inventar o.a. utstyr	9	610 025	1 680 696
Sum varige driftsmidler	9	23 917 643	5 629 222
FINANSIELLE ANLEGGSMIDLER			
Investeringer i datterselskap	2	24 370	0
Andre langsiktige fordringer		34 628	34 628
Sum finansielle anleggsmidler		58 998	34 628
Sum anleggsmidler		25 749 885	7 226 596
OMLØPSMIDLER			
Lager av varer og annen beholdning	10	32 342 625	32 213 817
FORDRINGER			
Kundefordringer	12	15 416 542	17 460 735
Andre kortsiktige fordringer	6, 11	7 137 633	3 094 054
Sum fordringer		22 554 175	20 554 789
INVESTERINGER			
Andre finansielle instrumenter	5	438 864	0
Sum investeringer		438 864	0
Bankinnskudd, kontanter o.l.	13	7 844 689	13 254 208
Sum omløpsmidler		63 180 353	66 022 814
Sum eiendeler		88 930 238	73 249 410



BALANSE

B.N. HOLDING AS KONSERN

EGENKAPITAL OG GJELD	Note	2022	2021
INNSKUTT EGENKAPITAL			
Aksjekapital		100 000	100 000
Sum innskutt egenkapital		100 000	100 000
OPPTJENT EGENKAPITAL			
Annen egenkapital		34 833 547	30 099 652
Sum opptjent egenkapital		34 833 547	30 099 652
Sum egenkapital	7	34 933 547	30 199 652
GJELD			
AVSETNING FOR FORPLIKTELSE			
Andre avsetninger for forpliktelser	14	664 892	0
Sum avsetning for forpliktelser		664 892	0
ANNEN LANGSIKTIG GJELD			
Gjeld til kredittinstitusjoner	4	16 532 662	4 776 254
Øvrig langsiktig gjeld	8	5 776 695	3 349 517
Sum annen langsiktig gjeld		22 309 357	8 125 771
KORTSIKTIG GJELD			
Gjeld til kredittinstitusjoner	12, 13	8 331 445	5 957 000
Leverandørgjeld		11 728 803	10 359 336
Betalbar skatt	17	578 117	1 086 587
Skyldig offentlige avgifter		4 847 845	4 661 564
Utbytte	6, 7	300 000	0
Annen kortsiktig gjeld		5 236 230	12 859 500
Sum kortsiktig gjeld		31 022 440	34 923 986
Sum gjeld		53 996 690	43 049 758
Sum egenkapital og gjeld		88 930 238	73 249 410
Pantstillelser	14	748 660	748 660

Oslo, 28.06.2023
Styret i B.N. Holding AS konsern

Dag Andre Nerli
styreleder



INDIREKTE KONTANTSTRØM

B.N. HOLDING AS KONSERN

Kontantstrømoppstilling (NRS - Indirekte modell)

NRS Indirekte metode

	Note	2022	2021
KONTANTSTRØMMER FRA OPERASJONELLE AKTIVITETER			
Resultat før skattekostnad		5 250 890	5 794 237
Periodens betalte skatt		1 086 587	1 653 793
Tap/gevinst ved salg av anleggsmidler		-411 237	0
Ordinære avskrivninger		1 305 423	1 286 062
Nedskrivning anleggsmidler		185 803	0
Endring i varelager		-128 808	-4 755 040
Endring i kundefordringer		2 044 193	-6 583 286
Endring i leverandørgjeld		1 369 467	3 658 417
Endring i andre tidsavgrensningsposter		4 528 225	3 382 204
Netto kontantstrøm fra operasjonelle aktiviteter		13 057 369	1 128 800
KONTANTSTRØMMER FRA INVESTERINGSAKTIVITETER			
Innbetalinger ved salg av varige driftsmidler		411 237	0
Utbetalinger ved kjøp av varige driftsmidler		18 853 755	4 535 135
Utbetalinger ved kjøp av aksjer og andeler i andre foretak		24 370	0
Netto kontantstrøm fra investeringsaktiviteter		-18 466 888	-4 535 135
KONTANTSTRØMMER FRA FINANSIERINGSAKTIVITETER			
Netto endring i kontanter og kontantekvivalenter		-5 409 519	-3 406 335
Beh. av kont. og kontantekvivalenter ved per. begynnelse		13 254 208	16 660 543
Beh. av kont. og kontantekvivalenter ved per. slutt		7 844 689	13 254 208



Noter år 2022 B.N. Holding AS konsernet

Regnskapsprinsipper

Årsregnskapet er satt opp i samsvar med regnskapsloven 1998 og god regnskapsskikk.

Konsolideringsprinsipper

Konsernregnskapet omfatter morselskapet BN Holding AS og datterselskapene Nerligruppen AS, Nerli Polen, Pema Solskjerming AS. Konsernregnskapet er utarbeidet som om konsernet var én økonomisk enhet. Transaksjoner og mellomværende mellom selskapene i konsernet er eliminert. Konsernregnskapet er utarbeidet etter ensartede prinsipper, ved at datterselskapet følger de samme regnskapsprinsipper som morselskapet.

Kjøpte datterselskaper regnskapsføres i konsernregnskapet basert på morselskapets anskaffelseskost. Anskaffelseskost tilordnes identifiserbare eiendeler og gjeld i datterselskapet, som oppføres i konsernregnskapet til virkelig verdi på oppkjøpstidspunktet. Eventuell merverdi eller mindreverdi ut over hva som kan henføres til identifiserbare eiendeler og gjeld balanseføres som goodwill. Merverdier i konsernregnskapet avskrives lineært over de oppkjøpte eiendelenes forventede levetid.

Det tilknyttede selskapet er vurdert etter egenkapitalmetoden i konsernregnskapet.

Datterselskap/tilknyttet selskap

Datterselskapet vurderes etter kostmetoden i selskapsregnskapet. Investeringen er vurdert til anskaffelseskost for aksjene med mindre nedskrivning har vært nødvendig. Det er foretatt nedskrivning til virkelig verdi når verdifall skyldes årsaker som ikke kan antas å være forbigående og det må anses nødvendig etter god regnskapsskikk. Nedskrivninger er reversert når grunnlaget for nedskrivning ikke lenger er til stede.

Utbytte og andre utdelinger er inntektsført samme år som det er avsatt i datterselskapet. Overstiger utbytte andel av tilbakeholdt resultat etter kjøpet, representerer den overskytende del tilbakebetaling av investert kapital, og utdelingene er fratrukket investeringens verdi i balansen.

Det tilknyttede selskapet er vurdert etter kostmetoden i selskapsregnskapet. I konsernregnskapet brukes egenkapitalmetoden for tilknyttede selskaper. Andelen av resultatet er basert på resultatet etter skatt i det selskapet hvor man har investert med fradrag for interne gevinster og eventuelle avskrivninger på merverdi som skyldes at kostpris på aksjene var høyere enn den ervervede andelen av balanseført egenkapital. I resultatregnskapet er resultatandelen vist under finansposter.

Salgsinntekter

Inntektsføring ved salg av varer skjer på leveringstidspunktet. Tjenester inntektsføres i takt med utførelsen. Andelen av salgsinntekter som knytter seg til fremtidige serviceytelser balanseføres som uopptjent inntekt ved salget, og inntektsføres deretter i takt med levering av ytelsene.

Klassifisering og vurdering av balanseposter

Omløpsmidler og kortsiktig gjeld omfatter poster som forfaller til betaling innen ett år etter anskaffelsestidspunktet, samt poster som knytter seg til varekretsløpet. Øvrige poster er klassifisert som anleggsmiddel/langsiktig gjeld.

Omløpsmidler vurderes til laveste av anskaffelseskost og virkelig verdi. Kortsiktig gjeld balanseføres til nominelt beløp på opptakstidspunktet

Anleggsmidler vurderes til anskaffelseskost, men nedskrives til virkelig verdi ved verdifall som ikke forventes å være forbigående. Langsiktig gjeld balanseføres til nominelt beløp på etableringstidspunktet.



Noter år 2022 B.N. Holding AS konsernet

Fordringer

Kundefordringer og andre fordringer er oppført i balansen til pålydende etter fradrag for avsetning til forventet tap. Avsetning til tap gjøres på grunnlag av individuelle vurderinger av de enkelte fordringene. I tillegg gjøres det for øvrige kundefordringer en uspesifisert avsetning for å dekke antatt tap.

Varebeholdninger

Lager av innkjøpte varer er verdsatt til laveste av anskaffelseskost etter FIFO-prinsippet og virkelig verdi. Egentilvirkede ferdigvarer og varer under tilvirkning er vurdert til full tilvirkningskost. Det foretas nedskrivning for påregnelig ukurans.

Valuta

Pengeposter i utenlandsk valuta er vurdert til kursen ved regnskapsårets slutt.

Kortsiktige plasseringer

Kortsiktige plasseringer (aksjer og andeler vurdert som omløpsmidler) vurderes til laveste av gjennomsnittlig anskaffelseskost og virkelig verdi på balansedagen. Mottatt utbytte og andre utdelinger fra selskapene inntektsføres som annen finansinntekt.

Varige driftsmidler

Varige driftsmidler balanseføres og avskrives over driftsmidlets forventede levetid. Direkte vedlikehold av driftsmidler kostnadsføres løpende under driftskostnader, mens påkostninger eller forbedringer tillegges driftsmidlets kostpris og avskrives i takt med driftsmidlet.

Forskning og utvikling

Utgifter til forskning og utvikling balanseføres i den grad det kan identifiseres en fremtidig økonomisk fordel knyttet til utvikling av en identifiserbar immaterielle eiendeler. I motsatt fall kostnadsføres slike utgifter løpende. Balanseført forskning og utvikling avskrives lineært over 10 år.

Pensjoner

Pensjonskostnader og pensjonsforpliktelser beregnes etter lineær opptjening basert på forutsetninger om diskonteringsrente, fremtidig regulering av lønn, pensjoner og ytelser fra folketrygden, fremtidig avkastning på pensjonsmidler samt aktuarmessige forutsetninger om dødelighet, frivillig avgang, osv. Pensjonsmidler er vurdert til virkelig verdi og fratrukket i netto pensjonsforpliktelser i balansen. Endringer i forpliktelsen som skyldes endringer i pensjonsplaner fordeles over antatt gjenværende opptjeningstid. Endringer i forpliktelsen og pensjonsmidlene som skyldes endringer i og avvik i beregningsforutsetningene (estimatendringer) fordeles over antatt gjennomsnittlig gjenværende opptjeningstid hvis avvikende ved årets begynnelse overstiger 10 % av det største av brutto pensjonsforpliktelser og pensjonsmidler.

Ved regnskapsføring av pensjon er lineær opptjeningsprofil og forventet sluttlønn som opptjeningsgrunnlag lagt til grunn. Planendringer amortiseres over forventet gjenværende opptjeningstid. Det samme gjelder den del av



Noter år 2022 B.N. Holding AS konsernet

estimatavvik som overstiger 10 % av den største av pensjonsforpliktelsene og pensjonsmidlene (korridor).

Skatt

Skattekostnaden i resultatregnskapet omfatter både periodens betalbare skatt og endring i utsatt skatt. Utsatt skatt er beregnet med 28% på grunnlag av de midlertidige forskjeller som eksisterer mellom regnskapsmessige og skattemessige verdier, samt skattemessig underskudd til fremføring ved utgangen av regnskapsåret. Skatteøkende og skattereduserende midlertidige forskjeller som reverserer eller kan reversere i samme periode er utlignet. Netto utsatt skattefordel balanseføres i den grad det er sannsynlig at denne kan bli nyttegjort.

I den grad konsernbidrag ikke er resultatført er skatteeffekten av konsernbidraget ført direkte mot investering i balansen.

Goodwill

Goodwill er oppstått gjennom kjøp av virksomhet. Avskrivninger foretas etter forventet økonomisk levetid.

Garantier og reklamasjoner

Avsetningen er ført opp under Annen kortsiktig gjeld og er estimert med utgangspunkt i historiske tall for garantiarbeider. Garantikostnadene/ reklamasjoner ved salg vurderes til antatt kostnad for slikt arbeid.

Note nr. 1 - Lønn og andre honorarer

Morselskapet

Selskapet har pr 31.12.2022 ingen ansatte, og det er således ikke utbetalt honorar til styret, ledelsen eller andre personer.

Konsernet

Lønnskostnader	2022	2021
Lønninger	34 387 413	28 856 377
Arbeidsgiveravgift	5 775 891	4 439 095
Pensjonskostnader	962 275	955 909
Andre ytelser	379 559	193 791
Sum	41 505 138	34 445 172

Pr 31.12.2022 har konsernet 60 ansatte på heltid.

Pensjonsforpliktelser

Selskapet er pliktig til å ha tjenstepensjonsordning etter lov om obligatorisk tjenstepensjon. Selskapets pensjonsordninger tilfredsstiller kravene i denne lov.



Noter år 2022 B.N. Holding AS konsernet

Honorar til revisor

	Morselskapet	Konsernet
Honorar til revisor, lovpålagt	63 750	244 177
Honorar til revisor, annen bistand	51 563	103 063
Sum	115 313	347 240

Note nr. 2 - Investering i datterselskap

Morselskapet

Selskaps navn	Eierprosent	Kostpris	Bokført verdi	Egenkapital 31.12	Årsresultat 2022
Nerligruppen AS	100 %	0	0	9 237 370	2 593 010
Nerligruppen Polen	100 %	0	0	25 985 127	4 578 420
Pema Solskjerming AS	100 %	0	0	2 816 838	-1 857 786
Nerligruppen AB	100 %	0	0	0	0
SUM		0	0		

Transaksjoner i år 2022:

Selskap	Type transaksjon	Beløp
Nerligruppen AS	Utbytte	12 000 000
Nerligruppen AS	Konsernbidrag	1 200 000

Pr 31.12.2022 er aksjeposten i Pema Solskjerming AS nedskrevet til antatt virkelig verdi. Aksjeposten i Nerligruppen AB er ny i år 2022, regnskapsperioden går til og med 31.12.2023, og således er det ingen resultater å vise til for år 2022.

Konsernet

I konsernet er alle investeringer i datterselskap eliminert, bortsett fra investeringen i Nerligruppen AB. Driften i dette selskapet har først kommet i gang i år 2023, og regnskapsperioden går fra år oktober 2022 til og med desember 2023.

Selskaps navn	Eierprosent	Kostpris	Bokført verdi	Egenkapital 31.12	Årsresultat 2022
Nerligruppen AB	100 %	24 370	24 370	0	0
SUM		24 370	24 370		



Noter år 2022 B.N. Holding AS konsernet

Note nr. 3 - Mellomværende og transaksjoner med selskap i samme konsern

Morselskapet

Fordringer

Selskap	Tilknytning	År 2022	År 2021
Nerliggruppen AS	Datterselskap	0	0
Pema Solskjerming AS	Datterselskap	0	0
Sum fordringer		0	0

Gjeld

Selskap	Tilknytning	År 2022	År 2021
Nerliggruppen AS	Datterselskap	0	0
Pema Solskjerming AS	Datterselskap	0	0
Sum gjeld		0	0

Transaksjoner i 2022:

Selskap	Type transaksjon	Beløp
Nerliggruppen AS	Utbytte	12 000 000
Nerliggruppen AS	Konsernbidrag	1 200 000

Konsernet

I konsernet er alle mellomværende og transaksjoner eliminert ut.

Note nr. 4- Gjeld til kredittinstitusjoner

Morselskapet

Pr 31.12.2022 har selskapet langsiktig bankgjeld med kr. 1 400 000,-. Lånet skal i sin helhet innfris i løpet av år 2023.

Konsernet

Konsernet har gjeld i banken med totalt kr. 16 532 662. Størsteparten av gjelden er knyttet til nytt produksjonsbygg i Polen. Gjelden skal i sin helhet innfris over en 10 års periode totalt. Bygg i Polen er stilt som sikkerhet for gjelden.



Noter år 2022 B.N. Holding AS konsernet

Note nr. 5 - Andre finansielle instrumenter

Morselskapet og konsernet

Morselskapet har investert 2,6460010 andeler krypto via Binance.
Bokført verdi pr 31.12.2022 er kr. 438 864,-.
Urealisert verdiendring fra i fjor er på kr. 1 066 679,-.

Note nr. 6 - Aksjonærer

Morselskapet og konsernet

Aksjekapitalen i B N Holding AS pr. 31.12 består av:

	Antall	Pålydende	Bokført
Sum	0		0

Eierstruktur

De største aksjonærene i % pr. 31.12 var:

	Ordinære	Eierandel	Stemmeandel
Dag Andre Nerli	99	99,0	99,0
Bjørn Nerli	1	1,0	1,0
Totalt antall aksjer	100	100,0	100,0

Pr 31.12.2022 er det avsatt utbytte med kr. 300 000 som mot-regnes uttak fra aksjonærene.

Note nr. 7 - Egenkapital

Morselskapet

	År 2022	År 2021
Egenkapital 01.01	387 270	1 154 051
Årets resultat	4 946 544	-766 781
Avsatt utbytte, mot-regnes aksjonærlån	-300 000	
Egenkapital 31.12.	5 033 814	387 270

Selskapet bekrefter at regnskapet er avlagt under forutsetningen om fortsatt drift

Konsernet

	År 2022	År 2021
Egenkapital 31.12.	30 199 652	27 379 806
Andre endringer, feil tidligere år	327 147	530 134
Egenkapital 01.01.	30 526 799	27 909 940
Årets resultat	3 830 440	3 233 528
Avsatt utbytte, mot-regnes aksjonærlån	-300 000	0

B.N. Holding AS konsern

Side 11



Noter år 2022 B.N. Holding AS konsernet

Omregnings-differanser	876 308	-943 815
Egenkapital 31.12.	34 933 547	30 199 653

Konsernet bekrefter at regnskapet er avlagt under forutsetningen om fortsatt drift.

Note nr. 8 - Øvrig langsiktig gjeld

Morselskapet

	År 2022	År 2021
Gjeld kjøp av datterselskap	1 666 668	2 500 000
Gjeld aksjonær	29 249	29 249
Sum øvrig langsiktig gjeld	1 695 917	2 529 249

Konsernet

	År 2022	År 2021
Gjeld kjøp av datterselskap	1 666 668	2 500 000
Gjeld aksjonær	29 249	29 249
Finansiell leasing maskiner, Polen	4 080 781	820 268
Sum øvrig langsiktig gjeld	5 776 698	3 349 517

Note nr. 9 - Driftsmidler

Morselskapet

Morselskapet eier ingen driftsmidler pr 31.12.2022.

Konsernet

	Maskiner og Eiendom utstyr	FOU	Goodwill	Sum	
Anskaffelseskost	5 237 256	4 548 035	1 109 896	309 723	11 204 910
+ tilgang driftsmidler	6 191 090	12 662 665	0	0	18 853 755
- avgang solgte driftsmidler	-411 237	0	0	0	-411 237
= Anskaffelseskost 31.12.	11 017 109	17 210 700	1 109 896	309 723	29 647 428
Akk.avskrivninger 31.12.	-3 756 452	-553 714	-184 673	-123 890	-4 618 729
Nedskrivning pr 31.12.				-185 833	-185 833
Bokført verdi 31.12.	7 260 657	16 656 986	925 223	0	24 842 866
Årets avskrivninger	795 684	263 121	184 673	61 945	1 305 423
Levetid	5-7 år	20-25 år		5-10 år	

Eiendom gjelder bygg i Polen, et nybygg som først er tatt i bruk i år 2023, nybygg er ikke avskrevet i 2022.



Noter år 2022 B.N. Holding AS konsernet

Goodwill stammer fra oppkjøp av Pema Solskjerming AS i år 2021.
Posten er i sin helhet nedskrevet til kr 0,- pr 31.12.2022, ettersom selskapet skal avvikles i 2023.
FoU posten er også fra Polen, og gjelder former/produksjonsutstyr som selskapet selv lager.

Note nr. 10 - Lager

Morselskapet

Morselskapet har ikke noe varelager pr 31.12.2022.

Konsernet

Konsernets varelager består i stor grad ferdigvarer til prosjekt, stoff, motorer og styringer til både utvendig og innvendig solskjerming.

Lageret er oppført til laveste verdi av kostpris og antatt virkelig verdi.

Intern fortjeneste på varer på lager i Norge, kjøpt fra Polen, er eliminert ut i konsernet.

	År 2022	År 2021
Lager av råvarer	32 293 361	27 380 395
Lager av andre handelsvarer	224 264	4 833 422
Justering fortjeneste internt	-175 000	0
<i>Sum varelager</i>	<i>32 342 625</i>	<i>32 213 817</i>

Note nr. 11 - Andre kortsiktige fordringer

Morselskapet

	År 2022	År 2021
Mellomværende aksjonær, motregnet utbytte	300 000	0
Forskuddsbetalte kostnader	309	1 339
Sum andre kortsiktige fordringer	300 309	1 339

Konsernet

	År 2022	År 2021
Mellomværende aksjonær, motregnet utbytte	300 000	0
Varer i transitt pr 31.12, brukt på prosjekter i 2023	2 410 950	0
Forskuddsbetalte kostnader	2 923 532	2 742 407
Lønnsperiodiseringer	1 503 151	351 647
Sum andre kortsiktige fordringer	7 137 633	3 094 054



Noter år 2022
B.N. Holding AS konsernet

Note nr. 12 - Kundefordringer

Morselskapet

Morselskapet har pr 31.12.2022 ingen ordinære utestående kundefordringer.

Konsernet

I konsernregnskapet er kundefordringene oppført til pålydende redusert med avsetning for tap med kr. 1 388 430,-. Av utestående er 6 283 023 finansiert gjennom factoring.

Note nr. 13 - Bankinnskudd, kontanter og lignende

Herav utgjør bundne skattetrekkmidler kr. 0,- for morselskapet og kr.829 734,- for konsernet. Limit kassekreditt 31.12.2022 er 2 millioner.

Note nr. 14 - Pantstillelser, garantier og avsetninger

Morselskapet og konsernet

Konsernets kundefordringer og driftstilbehør er i forbindelse med factoring av utestående fordringer pantsatt for inntil 18 500 000,-.

I Nerligruppen Polen har selskapet bokført av garanti-avsetning knyttet til avsluttede prosjekter med kr. 664 892,-.

I Nerligruppen Norge er det stilt bankgaranti med kr. 748 660,-. Beløpet er ikke regnskapsført.

Note nr. 15 - Fiansinntekter og kostnader

Morselskapet

I morselskapet består de største postene av:

Utbytte og k-bidrag fra datterselskapet, Nerligruppen AS	kr. 13 200 000,-
Nedskrivning av aksjer Pema Solskjerming AS	kr. 6 929 000,-
Urealisert verdiendring Binance	kr. 1 066 579,-



Noter år 2022 B.N. Holding AS konsernet

Øvrige poster er i stor grad renteinntekter og kostnader bankbeholdning og lån.

Konsernet

Postene består i stor grad av urealisert verdiendring Binance, valuta og renter på bankgjeld. Store deler av årets kjøp og salg gjøres i valuta, agio-beløpene er dog små.

Note nr. 16 - Salgsinntekter

Morselskapet

Morselskapet har ingen ordinære salgsinntekter.

Konsernet

Konsernets virksomhetsområde er utvendig og innvendig solskjerming. Konsernets geografiske marked er hele Norge og Polen som fordelt under:

Geografisk fordeling	År 2022	År 2021
Norge	120 071 195	104 650 181
Polen	82 370 311	74 613 484
Interne transaksjoner (eliminert)	-47 877 437	-43 224 950
Sum salgsinntekter	154 564 069	136 038 715

Note nr. 17 - Årets skattekostnad

Morselskapet:

Årets skattekostnad	2022	2021
Betalbar skatt på ordinært resultat	43 134	0
Betalbar skatt på avgitt konsernbidrag	121 000	
Endring i utsatt skattefordel	-200 631	-58 322
Skattekostnad ordinært resultat	-36 497	-58 322

Skattepliktig inntekt:

Ordinært resultat før skatt	4 910 047	-825 103
Permanente forskjeller	-4 009 266	560 000
Avgitt konsernbidrag	-550 000	0
Avskåret rentefradrag	103 580	171 157
Anvendelse av fremførbart underskudd	-258 299	
Skattepliktig inntekt	196 062	-93 946

B.N. Holding AS konsern

Side 15



Noter år 2022 B.N. Holding AS konsernet

Betalt skatt i balansen:		
Betalbar skatt på årets resultat	-99 866	0
Betalbar skatt på mottatt konsernbidrag	264 000	0
Betalbar skatt på avgitt konsernbidrag	-121 000	0
Sum betalbar skatt i balansen	43 134	0

	2022	2021	Endring
Aksjer og andre verdipapirer	-1 066 678	0	1 066 678
Avskåret rentefradrag	-274 738	-171 157	103 580
Akkumulert fremførbart underskudd	0	-258 299	-259 299
Grunnlag for beregning av utsatt skatt	-1 341 416	-429 456	910 959
Utsatt skattefordel (22 %)	-295 111	-94 480	200 631

Konsernet:

Årets skattekostnad	2022	2021
Betalbar skatt	2 074 218	2 666 093
Endring i utsatt skattefordel	-767 739	-105 383
For lite/for mye avsatt tidligere år (polen)	113 971	0
Skattekostnad ordinært resultat	1 420 450	2 560 710

	2022	2021
Ordinært resultat før skatt	5 250 890	5 794 237
Permanente forskjeller	6 394 311	2 994 437
Endring i midlertidige forskjeller	107 330	479 015
Anvendelse av fremførbart underskudd	-2 324 267	0
Skattepliktig inntekt	9 428 264	9 267 689

Betalt skatt i balansen:		
Betalbar skatt på årets resultat	2 074 218	2 628 461
Betalt skatt gjennom året (Polen)	-1 496 101	-1 541 874
Sum betalbar skatt i balansen	578 117	1 086 587

Skatteeffekten av midlertidige forskjeller og underskudd til fremføring som har gitt opphav til utsatt skatt og utsatte skattefordeler, spesifisert på typer av midlertidige forskjeller:

	2022	2021	Endring
Varige driftsmidler	-210 077	-226 184	-16 107
Aksjer og andre verdipapirer	-1 066 678	0	1 066 678
Fordringer	-237 181	-227 327	10 852
Akkumulert fremførbart underskudd	-2 065 968	-258 299	2 324 267
Avskåret rentefradrag	-274 738	-171 157	103 581

B.N. Holding AS konsern **Side 16**



Noter år 2022
B.N. Holding AS konsernet

Grunnlag for beregning av utsatt skatt	-3 854 642	-882 967	3 489 271
Utsatt skattefordel (22 %)	848 021	194 253	767 739



Resultatregnskap			
B N Holding AS			
Driftsinntekter og driftskostnader	Note	2022	2021
Annen driftskostnad		130 285	93 946
Sum driftskostnader		<u>130 285</u>	<u>93 946</u>
Driftsresultat		<u>-130 285</u>	<u>-93 946</u>
Finansinntekter og finanskostnader			
Inntekt på investering i datterselskap	3, 4	13 200 000	0
Annen finansinntekt		4 945	0
Nedskrivning av andre finansielle anleggsmidler	3	6 929 000	0
Annen rentekostnad	5	168 934	171 157
Annen finanskostnad	6	1 066 679	560 000
Resultat av finansposter		<u>5 040 332</u>	<u>-731 157</u>
Resultat før skattekostnad		4 910 047	-825 103
Skattekostnad på resultat	7	-36 497	-58 322
Resultat		<u>4 946 544</u>	<u>-766 781</u>
Ekstraordinære inntekter og kostnader			
Årsresultat		<u>4 946 544</u>	<u>-766 781</u>
Overføringer			
Avsatt til utbytte		300 000	0
Avsatt til annen egenkapital		4 646 544	0
Overført fra annen egenkapital		0	766 781
Sum overføringer		<u>4 946 544</u>	<u>-766 781</u>



Balanse			
B N Holding AS			
Eiendeler	Note	2022	2021
Anleggsmidler			
Utsatt skattefordel	7	295 111	94 480
Sum immaterielle eiendeler		<u>295 111</u>	<u>94 480</u>
Finansielle anleggsmidler			
Investeringer i datterselskap	3	7 988 972	14 464 602
Lån til foretak i samme konsern	4	1 367 000	0
Sum finansielle anleggsmidler		<u>9 355 972</u>	<u>14 464 602</u>
Sum anleggsmidler		<u>9 651 083</u>	<u>14 559 082</u>
Omløpsmidler			
Fordringer			
Andre kortsiktige fordringer	8	300 309	1 339
Sum fordringer		<u>300 309</u>	<u>1 339</u>
Investeringer			
Andre finansielle instrumenter	6	438 864	1 505 543
Sum investeringer		<u>438 864</u>	<u>1 505 543</u>
Bankinnskudd, kontanter o.l.		4 519	7 055
Sum omløpsmidler		<u>743 692</u>	<u>1 513 937</u>
Sum eiendeler		<u>10 394 775</u>	<u>16 073 019</u>

**Balanse**

B N Holding AS

Egenkapital og gjeld	Note	2022	2021
Innskutt egenkapital			
Aksjekapital	8	<u>100 000</u>	<u>100 000</u>
Sum innskutt egenkapital		<u>100 000</u>	<u>100 000</u>
Opptjent egenkapital			
Annen egenkapital		<u>4 933 814</u>	<u>287 270</u>
Sum opptjent egenkapital		<u>4 933 814</u>	<u>287 270</u>
Sum egenkapital	9	<u>5 033 814</u>	<u>387 270</u>
Gjeld			
Øvrig langsiktig gjeld	10	1 695 917	2 529 249
Gjeld til kredittinstitusjoner	5	1 400 000	2 779 000
Gjeld til selskap i samme konsern	4	<u>1 343 954</u>	<u>10 377 499</u>
Sum annen langsiktig gjeld		<u>4 439 872</u>	<u>15 685 748</u>
Kortsiktig gjeld			
Gjeld til selskap i samme konsern	4	550 000	0
Leverandørgjeld		18 750	0
Betalbar skatt	7	43 134	0
Utbytte	8	300 000	0
Annen kortsiktig gjeld		<u>9 205</u>	<u>0</u>
Sum kortsiktig gjeld		<u>921 089</u>	<u>0</u>
Sum gjeld		<u>5 360 961</u>	<u>15 685 748</u>
Sum egenkapital og gjeld		<u>10 394 775</u>	<u>16 073 019</u>

Oslo, 28.06.2023
Styret i B N Holding AS

Dag Andre Nerli
styreleder



Indirekte kontantstrøm			
B N Holding AS			
	Note	2022	2021
Kontantstrømmer fra operasjonelle aktiviteter			
Resultat før skattekostnad		4 910 047	-825 103
Endring i leverandørgjeld		18 750	0
Endring i andre tidsavgrensningsposter		-4 907 655	0
Netto kontantstrøm fra operasjonelle aktiviteter		<u>21 142</u>	<u>2 776 649</u>
Kontantstrømmer fra investeringsaktiviteter			
Utbetalinger ved kjøp av aksjer og andeler i andre i		23 678	0
Netto kontantstrøm fra investeringsaktiviteter		<u>-23 678</u>	<u>0</u>
Kontantstrømmer fra finansieringsaktiviteter			
Innbetalinger ved opptak av ny langsiktig gjeld		0	-2 779 000
Netto kontantstrøm fra finansieringsaktiviteter		<u>0</u>	<u>-2 779 000</u>
Netto endring i kontanter og kontantekvivalenter		-2 536	-2 351
Beh. av kont. og kontantekvivalenter ved per. begy		7 055	9 406
Beh. av kont. og kontantekvivalenter ved per. slutt		<u>4 519</u>	<u>7 055</u>



Noter år 2022 B N Holding AS

Regnskapsprinsipper

Årsregnskapet er satt opp i samsvar med regnskapslovens bestemmelser og god regnskapsskikk.

Bruk av estimater

I utarbeidelse av årsregnskapet har man brukt estimater og forutsetninger som har påvirket resultatregnskapet og verdsettelsen av eiendeler og gjeld, samt usikre eiendeler og forpliktelser på balansedagen i henhold til god regnskapsskikk. Områder som i stor grad inneholder slike skjønsmessige vurderinger, høy grad av kompleksitet, eller områder hvor forutsetninger og estimater er vesentlige for årsregnskapet, er beskrevet i notene.

Inntekter

Inntektsføring ved salg av varer skjer på leveringstidspunktet. Tjenester inntektsføres etter hvert som de leveres. Inntekter fra salg av tjenester og langsiktige tilvirkingsprosjekter (anleggskontrakter) resultatføres i takt med prosjektets fullføringsgrad, når utfallet av transaksjonen kan estimeres på en pålitelig måte. Når transaksjonens utfall ikke kan estimeres pålitelig, vil kun inntekter tilsvarende påløpte prosjektkostnader inntektsføres. I den perioden det blir identifisert at et prosjekt vil gi et negativt resultat, vil det estimerte tapet på kontrakten bli resultatført i sin helhet.

Skatt

Skattekostnaden i resultatregnskapet omfatter både periodens betalbare skatt og endring i utsatt skatt. Utsatt skatt er beregnet med 22 % på grunnlag av de midlertidige forskjeller som eksisterer mellom regnskapsmessige og skattemessige verdier, samt ligningsmessig underskudd til fremføring ved utgangen av regnskapsåret. Skatteøkende og skattereduserende midlertidige forskjeller som reverserer eller kan reverseres i samme periode er utlignet og nettoført. Netto utsatt skattefordel balanseføres i den grad det er sannsynlig at denne kan bli utnyttet.

Klassifisering og vurdering av omløpsmidler

Omløpsmidler og kortsiktig gjeld omfatter normalt poster som forfaller til betaling innen ett år etter balansedagen, samt poster som knytter seg til varekretsløpet. Omløpsmidler vurderes til laveste verdi av anskaffelseskost og virkelig verdi. Kortsiktig gjeld balanseføres til nominelt beløp på transaksjonstidspunktet.

Datterselskap og tilknyttet selskap

Datterselskap og tilknyttede selskaper vurderes etter kostmetoden i selskapsregnskapet. Investeringen er vurdert til anskaffelseskost for aksjene med mindre nedskrivning har vært nødvendig. Det er foretatt nedskrivning til virkelig verdi når verdifall skyldes årsaker som ikke kan forventes å være forbigående og det må anses nødvendig etter god regnskapsskikk. Nedskrivninger er reversert når grunnlaget for nedskrivning ikke lenger er til stede.

Utbytte, konsernbidrag og andre utdelinger fra datterselskap er inntektsført samme år som det er avsatt i givers regnskap. Overstiger utbytte / konsernbidraget andelen av opptjent resultat etter anskaffelsestidspunktet, representerer den overskytende del tilbakebetaling av investert kapital, og utdelingene er fratrukket investeringens verdi i balansen til morselskapet.

Fordringer

Kundefordringer og andre fordringer oppføres til pålydende etter fradrag for avsetning til forventet tap. Avsetning til tap gjøres på grunnlag av en individuell vurdering av de enkelte fordringene. For øvrige kundefordringer utføres en uspesifisert avsetning for å dekke forventet tap på krav.



Noter år 2022 B N Holding AS

Kortsiktige plasseringer

Kortsiktige plasseringer (aksjer og andeler vurdert som omløpsmidler) vurderes til laveste av anskaffelseskost og virkelig verdi på balansedagen. Mottatt utbytte og andre utdelinger fra selskapene inntektsføres som annen finansinntekt.

Kontantstrømoppstilling

Kontantstrømoppstillingen er utarbeidet etter den indirekte metoden. Kontanter og kontantekvivalenter omfatter kontanter, bankinnskudd og andre kortsiktige, likvide plasseringer.

Note nr. 2 - Lønn og andre honorarer

Selskapet har pr 31.12.2022 ingen ansatte, og det er således ikke utbetalt honorar til styret, ledelsen eller andre personer.

Note nr. 3 - Investering i datterselskap

Selskaps navn	Eierprosent	Kostpris	Bokført verdi	Egenkapital	Årsresultat
				31.12	2022
Nerliggruppen AS	100 %	2 410 000	2 410 000	9 237 370	2 593 010
Nerliggruppen Polen	100 %	3 554 602	3 554 602	25 985 127	4 578 420
Pema Solskjerming AS	100 %	8 929 000	2 000 000	2 816 838	-1 857 786
Nerliggruppen AB	100 %	24 370	24 370	0	0
SUM		14 917 972	7 988 972		

Transaksjoner i 2022:

Selskap	Type transaksjon	Beløp
Nerliggruppen AS	Utbytte	12 000 000
Nerliggruppen AS	Konsernbidrag	1 200 000

Pr 31.12.2022 er aksjeposten i Pema Solskjerming AS nedskrevet til antatt virkelig verdi. Aksjeposten i Nerliggruppen AB er ny i år 2022, regnskapsperioden går til og med 31.12.2023, og således er det ingen resultater å vise til for år 2022.



Noter år 2022 B N Holding AS

Note nr. 4 - Mellomværende og transaksjoner med selskap i samme konsern

Fordringer

Selskap	Tilknytning	År 2022	År 2021
Nerliggruppen AS	Datterselskap	1 200 000	0
Pema Solskjerming AS	Datterselskap	167 000	0
Sum fordringer		1 367 000	0

Gjeld

Selskap	Tilknytning	År 2022	År 2021
Nerliggruppen AS	Datterselskap	-1 343 954	-10 377 499
Pema Solskjerming AS	Datterselskap	-550 000	0
Sum gjeld		-1 893 954	-10 377 499

Transaksjoner i 2022:

Selskap	Type transaksjon	Beløp
Nerliggruppen AS	Utbytte	12 000 000
Nerliggruppen AS	Konsernbidrag	1 200 000

Note nr. 5 - Gjeld til kredittinstitusjoner

Pr 31.12.2022 har selskapet langsiktig bankgjeld med kr. 1 400 000,-.
Lånet skal i sin helhet innfris i løpet av år 2023.

Note nr. 6 - Andre finansielle instrumenter

Selskapet har investert 2,6460010 andeler krypto via Binance.
Bokført verdi pr 31.12.2022 er kr. 438 864,-.
Urealisert verdiendring fra i fjor er på kr. -1 066 679.



Noter år 2022 B N Holding AS

Note 7 Skatt

Årets skattekostnad	2022	2021
Resultatført skatt på ordinært resultat:		
Betalbar skatt	164 134	0
Endring i utsatt skattefordel	-200 631	-58 322
Skattekostnad ordinært resultat	-36 497	-58 322
Skattepliktig inntekt:		
Resultat før skatt	4 910 047	-825 103
Permanente forskjeller	-4 009 266	560 000
Avgitt konsernbidrag	-550 000	0
Avskåret rentefradrag	103 580	171 157
Anvendelse av fremførbart underskudd	-258 299	0
Skattepliktig inntekt	196 062	-93 946
Betalbar skatt i balansen:		
Betalbar skatt på årets resultat	-99 866	0
Betalbar skatt på avgitt konsernbidrag	-121 000	0
Betalbar skatt på mottatt konsernbidrag	264 000	0
Sum betalbar skatt i balansen	43 134	0

Skatteeffekten av midlertidige forskjeller som har gitt opphav til utsatt skatt og utsatte skattefordeler, spesifisert på typer av midlertidige forskjeller

	2022	2021	Endring
Aksjer og andre verdipapirer	-1 066 678	0	1 066 678
Akkumulert fremførbart underskudd	0	-258 299	-258 299
Avskåret rentefradrag	-274 738	-171 157	103 580
Grunnlag for utsatt skattefordel	-1 341 416	-429 456	911 959
Utsatt skattefordel (22 %)	-295 111	-94 480	200 631



Noter år 2022 B N Holding AS

Note nr. 8 - Aksjonærer

Aksjekapitalen i B N Holding AS pr. 31.12 består av:

	Antall	Pålydende	Bokført
Ordinære aksjer	100	1 000,0	100 000
Sum	100		100 000

Eierstruktur

De største aksjonærene i % pr. 31.12 var:

	Ordinære	Eierandel	Stemmeandel
Dag Andre Nerli	99	99,0	99,0
Bjørn Nerli	1	1,0	1,0
Totalt antall aksjer	100	100,0	100,0

Pr 31.12.2022 er det avsatt utbytte med kr. 300 000 som mot-regnes uttak fra aksjonærene.

Note nr. 9 - Egenkapital

	År 2022	År 2021
Egenkapital 01.01	387 270	1 154 052
Årets resultat	4 946 544	-766 781
Avsatt utbytte, mot-regnes aksjonærlån	-300 000	0
Egenkapital 31.12.	5 033 814	387 270

Selskapet bekrefter at regnskapet er avlagt under forutsetningen om fortsatt drift.

Note nr. 10 - Annen langsiktig gjeld

	År 2022	År 2021
Gjeld kjøp av datterselskap	-1 666 668	-2 500 000
Gjeld aksjonær	-29 249	-29 249
Sum annen langsiktig gjeld	-1 695 917	-2 529 249



Resultatregnskap			
B N Holding AS			
Driftsinntekter og driftskostnader	Note	2022	2021
Annen driftskostnad		130 285	93 946
Sum driftskostnader		<u>130 285</u>	<u>93 946</u>
Driftsresultat		<u>-130 285</u>	<u>-93 946</u>
Finansinntekter og finanskostnader			
Inntekt på investering i datterselskap	3, 4	13 200 000	0
Annen finansinntekt		4 945	0
Nedskrivning av andre finansielle anleggsmidler	3	6 929 000	0
Annen rentekostnad	5	168 934	171 157
Annen finanskostnad	6	1 066 679	560 000
Resultat av finansposter		<u>5 040 332</u>	<u>-731 157</u>
Resultat før skattekostnad		4 910 047	-825 103
Skattekostnad på resultat	7	-36 497	-58 322
Resultat		<u>4 946 544</u>	<u>-766 781</u>
Ekstraordinære inntekter og kostnader			
Årsresultat		<u>4 946 544</u>	<u>-766 781</u>
Overføringer			
Avsatt til utbytte		300 000	0
Avsatt til annen egenkapital		4 646 544	0
Overført fra annen egenkapital		0	766 781
Sum overføringer		<u>4 946 544</u>	<u>-766 781</u>



Balanse			
B N Holding AS			
Eiendeler	Note	2022	2021
Anleggsmidler			
Utsatt skattefordel	7	295 111	94 480
Sum immaterielle eiendeler		<u>295 111</u>	<u>94 480</u>
Finansielle anleggsmidler			
Investeringer i datterselskap	3	7 988 972	14 464 602
Lån til foretak i samme konsern	4	1 367 000	0
Sum finansielle anleggsmidler		<u>9 355 972</u>	<u>14 464 602</u>
Sum anleggsmidler		<u>9 651 083</u>	<u>14 559 082</u>
Omløpsmidler			
Fordringer			
Andre kortsiktige fordringer	8	300 309	1 339
Sum fordringer		<u>300 309</u>	<u>1 339</u>
Investeringer			
Andre finansielle instrumenter	6	438 864	1 505 543
Sum investeringer		<u>438 864</u>	<u>1 505 543</u>
Bankinnskudd, kontanter o.l.		4 519	7 055
Sum omløpsmidler		<u>743 692</u>	<u>1 513 937</u>
Sum eiendeler		<u>10 394 775</u>	<u>16 073 019</u>

**Balanse**

B N Holding AS

Egenkapital og gjeld	Note	2022	2021
Innskutt egenkapital			
Aksjekapital	8	<u>100 000</u>	<u>100 000</u>
Sum innskutt egenkapital		<u>100 000</u>	<u>100 000</u>
Opptjent egenkapital			
Annen egenkapital		<u>4 933 814</u>	<u>287 270</u>
Sum opptjent egenkapital		<u>4 933 814</u>	<u>287 270</u>
Sum egenkapital	9	<u>5 033 814</u>	<u>387 270</u>
Gjeld			
Øvrig langsiktig gjeld	10	1 695 917	2 529 249
Gjeld til kredittinstitusjoner	5	1 400 000	2 779 000
Gjeld til selskap i samme konsern	4	<u>1 343 954</u>	<u>10 377 499</u>
Sum annen langsiktig gjeld		<u>4 439 872</u>	<u>15 685 748</u>
Kortsiktig gjeld			
Gjeld til selskap i samme konsern	4	550 000	0
Leverandørgjeld		18 750	0
Betalbar skatt	7	43 134	0
Utbytte	8	300 000	0
Annen kortsiktig gjeld		<u>9 205</u>	<u>0</u>
Sum kortsiktig gjeld		<u>921 089</u>	<u>0</u>
Sum gjeld		<u>5 360 961</u>	<u>15 685 748</u>
Sum egenkapital og gjeld		<u>10 394 775</u>	<u>16 073 019</u>

Oslo, 28.06.2023
Styret i B N Holding AS

Dag Andre Nerli
styreleder



Indirekte kontantstrøm			
B N Holding AS			
	Note	2022	2021
Kontantstrømmer fra operasjonelle aktiviteter			
Resultat før skattekostnad		4 910 047	-825 103
Endring i leverandørgjeld		18 750	0
Endring i andre tidsavgrensningsposter		-4 907 655	0
Netto kontantstrøm fra operasjonelle aktiviteter		<u>21 142</u>	<u>2 776 649</u>
Kontantstrømmer fra investeringsaktiviteter			
Utbetalinger ved kjøp av aksjer og andeler i andre i		23 678	0
Netto kontantstrøm fra investeringsaktiviteter		<u>-23 678</u>	<u>0</u>
Kontantstrømmer fra finansieringsaktiviteter			
Innbetalinger ved opptak av ny langsiktig gjeld		0	-2 779 000
Netto kontantstrøm fra finansieringsaktiviteter		<u>0</u>	<u>-2 779 000</u>
Netto endring i kontanter og kontantekvivalenter		-2 536	-2 351
Beh. av kont. og kontantekvivalenter ved per. begy		7 055	9 406
Beh. av kont. og kontantekvivalenter ved per. slutt		<u>4 519</u>	<u>7 055</u>



Noter år 2022 B N Holding AS

Regnskapsprinsipper

Årsregnskapet er satt opp i samsvar med regnskapslovens bestemmelser og god regnskapsskikk.

Bruk av estimater

I utarbeidelse av årsregnskapet har man brukt estimater og forutsetninger som har påvirket resultatregnskapet og verdsettelsen av eiendeler og gjeld, samt usikre eiendeler og forpliktelser på balansedagen i henhold til god regnskapsskikk. Områder som i stor grad inneholder slike skjønsmessige vurderinger, høy grad av kompleksitet, eller områder hvor forutsetninger og estimater er vesentlige for årsregnskapet, er beskrevet i notene.

Inntekter

Inntektsføring ved salg av varer skjer på leveringstidspunktet. Tjenester inntektsføres etter hvert som de leveres. Inntekter fra salg av tjenester og langsiktige tilvirkingsprosjekter (anleggskontrakter) resultatføres i takt med prosjektets fullføringsgrad, når utfallet av transaksjonen kan estimeres på en pålitelig måte. Når transaksjonens utfall ikke kan estimeres pålitelig, vil kun inntekter tilsvarende påløpte prosjektkostnader inntektsføres. I den perioden det blir identifisert at et prosjekt vil gi et negativt resultat, vil det estimerte tapet på kontrakten bli resultatført i sin helhet.

Skatt

Skattekostnaden i resultatregnskapet omfatter både periodens betalbare skatt og endring i utsatt skatt. Utsatt skatt er beregnet med 22 % på grunnlag av de midlertidige forskjeller som eksisterer mellom regnskapsmessige og skattemessige verdier, samt ligningsmessig underskudd til fremføring ved utgangen av regnskapsåret. Skatteøkende og skattereduserende midlertidige forskjeller som reverserer eller kan reverseres i samme periode er utlignet og nettoført. Netto utsatt skattefordel balanseføres i den grad det er sannsynlig at denne kan bli utnyttet.

Klassifisering og vurdering av omløpsmidler

Omløpsmidler og kortsiktig gjeld omfatter normalt poster som forfaller til betaling innen ett år etter balansedagen, samt poster som knytter seg til varekretsløpet. Omløpsmidler vurderes til laveste verdi av anskaffelseskost og virkelig verdi. Kortsiktig gjeld balanseføres til nominelt beløp på transaksjonstidspunktet.

Datterselskap og tilknyttet selskap

Datterselskap og tilknyttede selskaper vurderes etter kostmetoden i selskapsregnskapet. Investeringen er vurdert til anskaffelseskost for aksjene med mindre nedskrivning har vært nødvendig. Det er foretatt nedskrivning til virkelig verdi når verdifall skyldes årsaker som ikke kan forventes å være forbigående og det må anses nødvendig etter god regnskapsskikk. Nedskrivninger er reversert når grunnlaget for nedskrivning ikke lenger er til stede.

Utbytte, konsernbidrag og andre utdelinger fra datterselskap er inntektsført samme år som det er avsatt i givers regnskap. Overstiger utbytte / konsernbidraget andelen av opptjent resultat etter anskaffelsestidspunktet, representerer den overskytende del tilbakebetaling av investert kapital, og utdelingene er fratrukket investeringens verdi i balansen til morselskapet.

Fordringer

Kundefordringer og andre fordringer oppføres til pålydende etter fradrag for avsetning til forventet tap. Avsetning til tap gjøres på grunnlag av en individuell vurdering av de enkelte fordringene. For øvrige kundefordringer utføres en uspesifisert avsetning for å dekke forventet tap på krav.



Noter år 2022 B N Holding AS

Kortsiktige plasseringer

Kortsiktige plasseringer (aksjer og andeler vurdert som omløpsmidler) vurderes til laveste av anskaffelseskost og virkelig verdi på balansedagen. Mottatt utbytte og andre utdelinger fra selskapene inntektsføres som annen finansinntekt.

Kontantstrømoppstilling

Kontantstrømoppstillingen er utarbeidet etter den indirekte metoden. Kontanter og kontantekvivalenter omfatter kontanter, bankinnskudd og andre kortsiktige, likvide plasseringer.

Note nr. 2 - Lønn og andre honorarer

Selskapet har pr 31.12.2022 ingen ansatte, og det er således ikke utbetalt honorar til styret, ledelsen eller andre personer.

Note nr. 3 - Investering i datterselskap

Selskaps navn	Eierprosent	Kostpris	Bokført verdi	Egenkapital	Årsresultat
				31.12	2022
Nerliggruppen AS	100 %	2 410 000	2 410 000	9 237 370	2 593 010
Nerliggruppen Polen	100 %	3 554 602	3 554 602	25 985 127	4 578 420
Pema Solskjerming AS	100 %	8 929 000	2 000 000	2 816 838	-1 857 786
Nerliggruppen AB	100 %	24 370	24 370	0	0
SUM		14 917 972	7 988 972		

Transaksjoner i 2022:

Selskap	Type transaksjon	Beløp
Nerliggruppen AS	Utbytte	12 000 000
Nerliggruppen AS	Konsernbidrag	1 200 000

Pr 31.12.2022 er aksjeposten i Pema Solskjerming AS nedskrevet til antatt virkelig verdi. Aksjeposten i Nerliggruppen AB er ny i år 2022, regnskapsperioden går til og med 31.12.2023, og således er det ingen resultater å vise til for år 2022.



Noter år 2022 B N Holding AS

Note nr. 4 - Mellomværende og transaksjoner med selskap i samme konsern

Fordringer

Selskap	Tilknytning	År 2022	År 2021
Nerliggruppen AS	Datterselskap	1 200 000	0
Pema Solskjerming AS	Datterselskap	167 000	0
Sum fordringer		1 367 000	0

Gjeld

Selskap	Tilknytning	År 2022	År 2021
Nerliggruppen AS	Datterselskap	-1 343 954	-10 377 499
Pema Solskjerming AS	Datterselskap	-550 000	0
Sum gjeld		-1 893 954	-10 377 499

Transaksjoner i 2022:

Selskap	Type transaksjon	Beløp
Nerliggruppen AS	Utbytte	12 000 000
Nerliggruppen AS	Konsernbidrag	1 200 000

Note nr. 5 - Gjeld til kredittinstitusjoner

Pr 31.12.2022 har selskapet langsiktig bankgjeld med kr. 1 400 000,-.
Lånet skal i sin helhet innfris i løpet av år 2023.

Note nr. 6 - Andre finansielle instrumenter

Selskapet har investert 2,6460010 andeler krypto via Binance.
Bokført verdi pr 31.12.2022 er kr. 438 864,-.
Urealisert verdiendring fra i fjor er på kr. -1 066 679.



Noter år 2022 B N Holding AS



Note 7 Skatt

Årets skattekostnad	2022	2021
Resultatført skatt på ordinært resultat:		
Betalbar skatt	164 134	0
Endring i utsatt skattefordel	-200 631	-58 322
Skattekostnad ordinært resultat	-36 497	-58 322
Skattepliktig inntekt:		
Resultat før skatt	4 910 047	-825 103
Permanente forskjeller	-4 009 266	560 000
Avgitt konsernbidrag	-550 000	0
Avskåret rentefradrag	103 580	171 157
Anvendelse av fremførbart underskudd	-258 299	0
Skattepliktig inntekt	196 062	-93 946
Betalbar skatt i balansen:		
Betalbar skatt på årets resultat	-99 866	0
Betalbar skatt på avgitt konsernbidrag	-121 000	0
Betalbar skatt på mottatt konsernbidrag	264 000	0
Sum betalbar skatt i balansen	43 134	0

Skatteeffekten av midlertidige forskjeller som har gitt opphav til utsatt skatt og utsatte skattefordeler, spesifisert på typer av midlertidige forskjeller

	2022	2021	Endring
Aksjer og andre verdipapirer	-1 066 678	0	1 066 678
Akkumulert fremførbart underskudd	0	-258 299	-258 299
Avskåret rentefradrag	-274 738	-171 157	103 580
Grunnlag for utsatt skattefordel	-1 341 416	-429 456	911 959
Utsatt skattefordel (22 %)	-295 111	-94 480	200 631



Noter år 2022 B N Holding AS

Note nr. 8 - Aksjonærer

Aksjekapitalen i B N Holding AS pr. 31.12 består av:

	Antall	Pålydende	Bokført
Ordinære aksjer	100	1 000,0	100 000
Sum	100		100 000

Eierstruktur

De største aksjonærene i % pr. 31.12 var:

	Ordinære	Eierandel	Stemmeandel
Dag Andre Nerli	99	99,0	99,0
Bjørn Nerli	1	1,0	1,0
Totalt antall aksjer	100	100,0	100,0

Pr 31.12.2022 er det avsatt utbytte med kr. 300 000 som mot-regnes uttak fra aksjonærene.

Note nr. 9 - Egenkapital

	År 2022	År 2021
Egenkapital 01.01	387 270	1 154 052
Årets resultat	4 946 544	-766 781
Avsatt utbytte, mot-regnes aksjonærlån	-300 000	0
Egenkapital 31.12.	5 033 814	387 270

Selskapet bekrefter at regnskapet er avlagt under forutsetningen om fortsatt drift.

Note nr. 10 - Annen langsiktig gjeld

	År 2022	År 2021
Gjeld kjøp av datterselskap	-1 666 668	-2 500 000
Gjeld aksjonær	-29 249	-29 249
Sum annen langsiktig gjeld	-1 695 917	-2 529 249



2022
B.N. Holding AS konsern

Resultatregnskap
Balanse
Kontantstrøm
Noter

Org.nr.: 988 889 709



BankID Signing
Dag Andre Nerli
2023-06-28

RESULTATREGNSKAP

B.N. HOLDING AS KONSERN

DRIFTSINNEKTER OG DRIFTSKOSTNADER	Note	2022	2021
Salgsinntekt	3, 16	154 564 069	136 038 715
Annen driftsinntekt	3	0	4 934 533
Sum driftsinntekter		154 564 069	140 973 248
Varekostnad		72 635 645	68 726 098
Lønnskostnad	1	41 505 138	34 445 172
Avskrivning av driftsmidler og immaterielle eiendeler	9	1 305 423	1 286 062
Nedskrivning av driftsmidler og immaterielle eiendeler	9	185 803	0
Annen driftskostnad		31 066 010	29 339 198
Sum driftskostnader		146 698 018	133 796 531
Driftsresultat		7 866 050	7 176 717
FINANSINNEKTER OG FINANSKOSTNADER			
Annen renteinntekt	15	1 347 286	763 115
Annen finansinntekt	15	308 200	246 594
Annen rentekostnad	4, 15	2 429 970	1 456 033
Annen finanskostnad	5, 15	1 840 677	936 156
Resultat av finansposter		-2 615 160	-1 382 480
Ordinært resultat før skattekostnad		5 250 890	5 794 237
Skattekostnad på ordinært resultat	17	1 420 450	2 560 710
Ordinært resultat		3 830 440	3 233 528
Årsresultat		3 830 440	3 233 528
Majoritetens andel		3 830 440	3 233 528
OVERFØRINGER			
Avsatt til utbytte		300 000	0
Avsatt til annen egenkapital		3 530 440	3 233 528
Sum disponert		3 830 440	3 233 528



BankID Signing
Dag Andre Nerli
2023-06-28

BALANSE

B.N. HOLDING AS KONSERN

EIENDELER	Note	2022	2021
ANLEGGSMIDLER			
IMMATERIELLE EIENDELER			
Forskning og utvikling	9	925 223	1 120 714
Utsatt skattefordel	17	848 021	194 253
Goodwill	9	0	247 778
Sum immaterielle eiendeler		1 773 244	1 562 745
VARIGE DRIFTSMIDLER			
Tomter, bygninger o.a. fast eiendom	4, 9	16 656 986	3 948 527
Maskiner og anlegg	9	6 650 632	0
Driftsløsøre, inventar o.a. utstyr	9	610 025	1 680 696
Sum varige driftsmidler	9	23 917 643	5 629 222
FINANSIELLE ANLEGGSMIDLER			
Investeringer i datterselskap	2	24 370	0
Andre langsiktige fordringer		34 628	34 628
Sum finansielle anleggsmidler		58 998	34 628
Sum anleggsmidler		25 749 885	7 226 596
OMLØPSMIDLER			
Lager av varer og annen beholdning	10	32 342 625	32 213 817
FORDRINGER			
Kundefordringer	12	15 416 542	17 460 735
Andre kortsiktige fordringer	6, 11	7 137 633	3 094 054
Sum fordringer		22 554 175	20 554 789
INVESTERINGER			
Andre finansielle instrumenter	5	438 864	0
Sum investeringer		438 864	0
Bankinnskudd, kontanter o.l.	13	7 844 689	13 254 208
Sum omløpsmidler		63 180 353	66 022 814
Sum eiendeler		88 930 238	73 249 410

B.N. HOLDING AS KONSERN

SIDE 3



BALANSE

B.N. HOLDING AS KONSERN

EGENKAPITAL OG GJELD	Note	2022	2021
INNSKUTT EGENKAPITAL			
Aksjekapital		100 000	100 000
Sum innskutt egenkapital		100 000	100 000
OPPTJENT EGENKAPITAL			
Annen egenkapital		34 833 547	30 099 652
Sum opptjent egenkapital		34 833 547	30 099 652
Sum egenkapital	7	34 933 547	30 199 652
GJELD			
AVSETNING FOR FORPLIKTELSE			
Andre avsetninger for forpliktelser	14	664 892	0
Sum avsetning for forpliktelser		664 892	0
ANNEN LANGSIKTIG GJELD			
Gjeld til kredittinstitusjoner	4	16 532 662	4 776 254
Øvrig langsiktig gjeld	8	5 776 695	3 349 517
Sum annen langsiktig gjeld		22 309 357	8 125 771
KORTSIKTIG GJELD			
Gjeld til kredittinstitusjoner	12, 13	8 331 445	5 957 000
Leverandørgjeld		11 728 803	10 359 336
Betalbar skatt	17	578 117	1 086 587
Skyldig offentlige avgifter		4 847 845	4 661 564
Utbytte	6, 7	300 000	0
Annen kortsiktig gjeld		5 236 230	12 859 500
Sum kortsiktig gjeld		31 022 440	34 923 986
Sum gjeld		53 996 690	43 049 758
Sum egenkapital og gjeld		88 930 238	73 249 410
Pantstillelser	14	748 660	748 660

Oslo, 28.06.2023
Styret i B.N. Holding AS konsern

Dag Andre Nerli
styreleder



INDIREKTE KONTANTSTRØM

B.N. HOLDING AS KONSERN

Kontantstrømoppstilling (NRS - Indirekte modell)

NRS Indirekte metode

	Note	2022	2021
KONTANTSTRØMMER FRA OPERASJONELLE AKTIVITETER			
Resultat før skattekostnad		5 250 890	5 794 237
Periodens betalte skatt		1 086 587	1 653 793
Tap/gevinst ved salg av anleggsmidler		-411 237	0
Ordinære avskrivninger		1 305 423	1 286 062
Nedskrivning anleggsmidler		185 803	0
Endring i varelager		-128 808	-4 755 040
Endring i kundefordringer		2 044 193	-6 583 286
Endring i leverandørgjeld		1 369 467	3 658 417
Endring i andre tidsavgrensningsposter		4 528 225	3 382 204
Netto kontantstrøm fra operasjonelle aktiviteter		13 057 369	1 128 800
KONTANTSTRØMMER FRA INVESTERINGSAKTIVITETER			
Innbetalinger ved salg av varige driftsmidler		411 237	0
Utbetalinger ved kjøp av varige driftsmidler		18 853 755	4 535 135
Utbetalinger ved kjøp av aksjer og andeler i andre foretak		24 370	0
Netto kontantstrøm fra investeringsaktiviteter		-18 466 888	-4 535 135
KONTANTSTRØMMER FRA FINANSIERINGSAKTIVITETER			
Netto endring i kontanter og kontantekvivalenter		-5 409 519	-3 406 335
Beh. av kont. og kontantekvivalenter ved per. begynnelse		13 254 208	16 660 543
Beh. av kont. og kontantekvivalenter ved per. slutt		7 844 689	13 254 208



Noter år 2022 B.N. Holding AS konsernet

Regnskapsprinsipper

Årsregnskapet er satt opp i samsvar med regnskapsloven 1998 og god regnskapsskikk.

Konsolideringsprinsipper

Konsernregnskapet omfatter morselskapet BN Holding AS og datterselskapene Nerligruppen AS, Nerli Polen, Pema Solskjerming AS. Konsernregnskapet er utarbeidet som om konsernet var én økonomisk enhet. Transaksjoner og mellomværende mellom selskapene i konsernet er eliminert. Konsernregnskapet er utarbeidet etter ensartede prinsipper, ved at datterselskapet følger de samme regnskapsprinsipper som morselskapet.

Kjøpte datterselskaper regnskapsføres i konsernregnskapet basert på morselskapets anskaffelseskost. Anskaffelseskost tilordnes identifiserbare eiendeler og gjeld i datterselskapet, som oppføres i konsernregnskapet til virkelig verdi på oppkjøpstidspunktet. Eventuell merverdi eller mindre verdi ut over hva som kan henføres til identifiserbare eiendeler og gjeld balanseføres som goodwill. Merverdier i konsernregnskapet avskrives lineært over de oppkjøpte eiendelenes forventede levetid.

Det tilknyttede selskapet er vurdert etter egenkapitalmetoden i konsernregnskapet.

Datterselskap/tilknyttet selskap

Datterselskapet vurderes etter kostmetoden i selskapsregnskapet. Investeringen er vurdert til anskaffelseskost for aksjene med mindre nedskrivning har vært nødvendig. Det er foretatt nedskrivning til virkelig verdi når verdifall skyldes årsaker som ikke kan antas å være forbigående og det må anses nødvendig etter god regnskapsskikk. Nedskrivninger er reversert når grunnlaget for nedskrivning ikke lenger er til stede.

Utbytte og andre utdelinger er inntektsført samme år som det er avsatt i datterselskapet. Overstiger utbytte andel av tilbakeholdt resultat etter kjøpet, representerer den overskytende del tilbakebetaling av investert kapital, og utdelingene er fratrukket investeringens verdi i balansen.

Det tilknyttede selskapet er vurdert etter kostmetoden i selskapsregnskapet. I konsernregnskapet brukes egenkapitalmetoden for tilknyttede selskaper. Andelen av resultatet er basert på resultatet etter skatt i det selskapet hvor man har investert med fradrag for interne gevinster og eventuelle avskrivninger på merverdi som skyldes at kostpris på aksjene var høyere enn den ervervede andelen av balanseført egenkapital. I resultatregnskapet er resultatandelen vist under finansposter.

Salgsinntekter

Inntektsføring ved salg av varer skjer på leveringstidspunktet. Tjenester inntektsføres i takt med utførelsen. Andelen av salgsinntekter som knytter seg til fremtidige serviceytelser balanseføres som uopptjent inntekt ved salget, og inntektsføres deretter i takt med levering av ytelsene.

Klassifisering og vurdering av balanseposter

Omløpsmidler og kortsiktig gjeld omfatter poster som forfaller til betaling innen ett år etter anskaffelsestidspunktet, samt poster som knytter seg til varekretsløpet. Øvrige poster er klassifisert som anleggsmiddel/langsiktig gjeld.

Omløpsmidler vurderes til laveste av anskaffelseskost og virkelig verdi. Kortsiktig gjeld balanseføres til nominelt beløp på opptakstidspunktet.

Anleggsmidler vurderes til anskaffelseskost, men nedskrives til virkelig verdi ved verdifall som ikke forventes å være forbigående. Langsiktig gjeld balanseføres til nominelt beløp på etableringstidspunktet.



Noter år 2022 B.N. Holding AS konsernet

Fordringer

Kundefordringer og andre fordringer er oppført i balansen til pålydende etter fradrag for avsetning til forventet tap. Avsetning til tap gjøres på grunnlag av individuelle vurderinger av de enkelte fordringene. I tillegg gjøres det for øvrige kundefordringer en uspesifisert avsetning for å dekke antatt tap.

Varebeholdninger

Lager av innkjøpte varer er verdsatt til laveste av anskaffelseskost etter FIFO-prinsippet og virkelig verdi. Egentilvirkede ferdigvarer og varer under tilvirkning er vurdert til full tilvirkningskost. Det foretas nedskrivning for påregnelig ukurans.

Valuta

Pengeposter i utenlandsk valuta er vurdert til kursen ved regnskapsårets slutt.

Kortsiktige plasseringer

Kortsiktige plasseringer (aksjer og andeler vurdert som omløpsmidler) vurderes til laveste av gjennomsnittlig anskaffelseskost og virkelig verdi på balansedagen. Mottatt utbytte og andre utdelinger fra selskapene inntektsføres som annen finansinntekt.

Varige driftsmidler

Varige driftsmidler balanseføres og avskrives over driftsmidlets forventede levetid. Direkte vedlikehold av driftsmidler kostnadsføres løpende under driftskostnader, mens påkostninger eller forbedringer tillegges driftsmidlets kostpris og avskrives i takt med driftsmidlet.

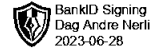
Forskning og utvikling

Utgifter til forskning og utvikling balanseføres i den grad det kan identifiseres en fremtidig økonomisk fordel knyttet til utvikling av en identifiserbar immaterielle eiendeler. I motsatt fall kostnadsføres slike utgifter løpende. Balanseført forskning og utvikling avskrives lineært over 10 år.

Pensjoner

Pensjonskostnader og pensjonsforpliktelser beregnes etter lineær opptjening basert på forutsetninger om diskonteringsrente, fremtidig regulering av lønn, pensjoner og ytelser fra folketrygden, fremtidig avkastning på pensjonsmidler samt aktuarmessige forutsetninger om dødelighet, frivillig avgang, osv. Pensjonsmidler er vurdert til virkelig verdi og fratrukket i netto pensjonsforpliktelser i balansen. Endringer i forpliktelsen som skyldes endringer i pensjonsplaner fordeles over antatt gjenværende opptjeningstid. Endringer i forpliktelsen og pensjonsmidlene som skyldes endringer i og avvik i beregningsforutsetningene (estimatendringer) fordeles over antatt gjennomsnittlig gjenværende opptjeningstid hvis avvikende ved årets begynnelse overstiger 10 % av det største av brutto pensjonsforpliktelser og pensjonsmidler.

Ved regnskapsføring av pensjon er lineær opptjeningsprofil og forventet sluttlønn som opptjeningsgrunnlag lagt til grunn. Planendringer amortiseres over forventet gjenværende opptjeningstid. Det samme gjelder den del av



Noter år 2022 B.N. Holding AS konsernet

estimatavvik som overstiger 10 % av den største av pensjonsforpliktelsene og pensjonsmidlene (korridor).

Skatt

Skattekostnaden i resultatregnskapet omfatter både periodens betalbare skatt og endring i utsatt skatt. Utsatt skatt er beregnet med 28% på grunnlag av de midlertidige forskjeller som eksisterer mellom regnskapsmessige og skattemessige verdier, samt skattemessig underskudd til fremføring ved utgangen av regnskapsåret. Skatteøkende og skattereduserende midlertidige forskjeller som reverserer eller kan reversere i samme periode er utlignet. Netto utsatt skattefordel balanseføres i den grad det er sannsynlig at denne kan bli nyttegjort.

I den grad konsernbidrag ikke er resultatført er skatteeffekten av konsernbidraget ført direkte mot investering i balansen.

Goodwill

Goodwill er oppstått gjennom kjøp av virksomhet. Avskrivninger foretas etter forventet økonomisk levetid.

Garantier og reklamasjoner

Avsetningen er ført opp under Annen kortsiktig gjeld og er estimert med utgangspunkt i historiske tall for garantiarbeider. Garantikostnadene/ reklamasjoner ved salg vurderes til antatt kostnad for slikt arbeid.

Note nr. 1 - Lønn og andre honorarer

Morselskapet

Selskapet har pr 31.12.2022 ingen ansatte, og det er således ikke utbetalt honorar til styret, ledelsen eller andre personer.

Konsernet

Lønnskostnader	2022	2021
Lønninger	34 387 413	28 856 377
Arbeidsgiveravgift	5 775 891	4 439 095
Pensjonskostnader	962 275	955 909
Andre ytelser	379 559	193 791
Sum	41 505 138	34 445 172

Pr 31.12.2022 har konsernet 60 ansatte på heltid.

Pensjonsforpliktelser

Selskapet er pliktig til å ha tjenstepensjonsordning etter lov om obligatorisk tjenstepensjon. Selskapets pensjonsordninger tilfredsstiller kravene i denne lov.



Noter år 2022 B.N. Holding AS konsernet

Honorar til revisor

	Morselskapet	Konsernet
Honorar til revisor, lovpålagt	63 750	244 177
Honorar til revisor, annen bistand	51 563	103 063
Sum	115 313	347 240

Note nr. 2 - Investering i datterselskap

Morselskapet

Selskaps navn	Eierprosent	Kostpris	Bokført verdi	Egenkapital 31.12	Årsresultat 2022
Nerliggruppen AS	100 %	0	0	9 237 370	2 593 010
Nerliggruppen Polen	100 %	0	0	25 985 127	4 578 420
Pema Solskjerming AS	100 %	0	0	2 816 838	-1 857 786
Nerliggruppen AB	100 %	0	0	0	0
SUM		0	0		

Transaksjoner i år 2022:

Selskap	Type transaksjon	Beløp
Nerliggruppen AS	Utbytte	12 000 000
Nerliggruppen AS	Konsernbidrag	1 200 000

Pr 31.12.2022 er aksjeposten i Pema Solskjerming AS nedskrevet til antatt virkelig verdi. Aksjeposten i Nerliggruppen AB er ny i år 2022, regnskapsperioden går til og med 31.12.2023, og således er det ingen resultater å vise til for år 2022.

Konsernet

I konsernet er alle investeringer i datterselskap eliminert, bortsett fra investeringen i Nerliggruppen AB. Driften i dette selskapet har først kommet i gang i år 2023, og regnskapsperioden går fra år oktober 2022 til og med desember 2023.

Selskaps navn	Eierprosent	Kostpris	Bokført verdi	Egenkapital 31.12	Årsresultat 2022
Nerliggruppen AB	100 %	24 370	24 370	0	0
SUM		24 370	24 370		



Noter år 2022 B.N. Holding AS konsernet

Note nr. 3 - Mellomværende og transaksjoner med selskap i samme konsern

Morselskapet

Fordringer

Selskap	Tilknytning	År 2022	År 2021
Nerliggruppen AS	Datterselskap	0	0
Pema Solskjerming AS	Datterselskap	0	0
Sum fordringer		0	0

Gjeld

Selskap	Tilknytning	År 2022	År 2021
Nerliggruppen AS	Datterselskap	0	0
Pema Solskjerming AS	Datterselskap	0	0
Sum gjeld		0	0

Transaksjoner i 2022:

Selskap	Type transaksjon	Beløp
Nerliggruppen AS	Utbytte	12 000 000
Nerliggruppen AS	Konsernbidrag	1 200 000

Konsernet

I konsernet er alle mellomværende og transaksjoner eliminert ut.

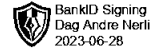
Note nr. 4- Gjeld til kredittinstitusjoner

Morselskapet

Pr 31.12.2022 har selskapet langsiktig bankgjeld med kr. 1 400 000,-. Lånet skal i sin helhet innfris i løpet av år 2023.

Konsernet

Konsernet har gjeld i banken med totalt kr. 16 532 662. Størsteparten av gjelden er knyttet til nytt produksjonsbygg i Polen. Gjelden skal i sin helhet innfris over en 10 års periode totalt. Bygg i Polen er stilt som sikkerhet for gjelden.



Noter år 2022 B.N. Holding AS konsernet

Note nr. 5 - Andre finansielle instrumenter

Morselskapet og konsernet

Morselskapet har investert 2,6460010 andeler krypto via Binance.
Bokført verdi pr 31.12.2022 er kr. 438 864,-.
Urealisert verdiendring fra i fjor er på kr. 1 066 679,-.

Note nr. 6 - Aksjonærer

Morselskapet og konsernet

Aksjekapitalen i B N Holding AS pr. 31.12 består av:

	Antall	Pålydende	Bokført
Sum	0		0

Eierstruktur

De største aksjonærene i % pr. 31.12 var:

	Ordinære	Eierandel	Stemmeandel
Dag Andre Nerli	99	99,0	99,0
Bjørn Nerli	1	1,0	1,0
Totalt antall aksjer	100	100,0	100,0

Pr 31.12.2022 er det avsatt utbytte med kr. 300 000 som mot-regnes uttak fra aksjonærene.

Note nr. 7 - Egenkapital

Morselskapet

	År 2022	År 2021
Egenkapital 01.01	387 270	1 154 051
Årets resultat	4 946 544	-766 781
Avsatt utbytte, mot-regnes aksjonærlån	-300 000	
Egenkapital 31.12.	5 033 814	387 270

Selskapet bekrefter at regnskapet er avlagt under forutsetningen om fortsatt drift

Konsernet

	År 2022	År 2021
Egenkapital 31.12.	30 199 652	27 379 806
Andre endringer, feil tidligere år	327 147	530 134
Egenkapital 01.01.	30 526 799	27 909 940
Årets resultat	3 830 440	3 233 528
Avsatt utbytte, mot-regnes aksjonærlån	-300 000	0

B.N. Holding AS konsern

Side 11



Noter år 2022 B.N. Holding AS konsernet

Omregnings-differanser	876 308	-943 815
Egenkapital 31.12.	34 933 547	30 199 653

Konsernet bekrefter at regnskapet er avlagt under forutsetningen om fortsatt drift.

Note nr. 8 - Øvrig langsiktig gjeld

Morselskapet

	År 2022	År 2021
Gjeld kjøp av datterselskap	1 666 668	2 500 000
Gjeld aksjonær	29 249	29 249
Sum øvrig langsiktig gjeld	1 695 917	2 529 249

Konsernet

	År 2022	År 2021
Gjeld kjøp av datterselskap	1 666 668	2 500 000
Gjeld aksjonær	29 249	29 249
Finansiell leasing maskiner, Polen	4 080 781	820 268
Sum øvrig langsiktig gjeld	5 776 698	3 349 517

Note nr. 9 - Driftsmidler

Morselskapet

Morselskapet eier ingen driftsmidler pr 31.12.2022.

Konsernet

	Maskiner og Eiendom utstyr	FOU	Goodwill	Sum
Anskaffelseskost	5 237 256	4 548 035	1 109 896	11 204 910
+ tilgang driftsmidler	6 191 090	12 662 665	0	18 853 755
- avgang solgte driftsmidler	-411 237	0	0	-411 237
= Anskaffelseskost 31.12.	11 017 109	17 210 700	1 109 896	29 647 428
Akk.avskrivninger 31.12.	-3 756 452	-553 714	-184 673	-4 618 729
Nedskrivning pr 31.12.			-185 833	-185 833
Bokført verdi 31.12.	7 260 657	16 656 986	925 223	24 842 866
Årets avskrivninger	795 684	263 121	184 673	1 305 423
Levetid	5-7 år 20-25 år		5-10 år	

Eiendom gjelder bygg i Polen, et nybygg som først er tatt i bruk i år 2023, nybygg er ikke avskrevet i 2022.



Noter år 2022 B.N. Holding AS konsernet

Goodwill stammer fra oppkjøp av Pema Solskjerming AS i år 2021.
Posten er i sin helhet nedskrevet til kr 0,- pr 31.12.2022, ettersom selskapet skal avvikles i 2023.
FoU posten er også fra Polen, og gjelder former/produksjonsutstyr som selskapet selv lager.

Note nr. 10 - Lager

Morselskapet

Morselskapet har ikke noe varelager pr 31.12.2022.

Konsernet

Konsernets varelager består i stor grad ferdigvarer til prosjekt, stoff, motorer og styringer til både utvendig og innvendig solskjerming.

Lageret er oppført til laveste verdi av kostpris og antatt virkelig verdi.

Intern fortjeneste på varer på lager i Norge, kjøpt fra Polen, er eliminert ut i konsernet.

	År 2022	År 2021
Lager av råvarer	32 293 361	27 380 395
Lager av andre handelsvarer	224 264	4 833 422
Justering fortjeneste internt	-175 000	0
<i>Sum varelager</i>	<i>32 342 625</i>	<i>32 213 817</i>

Note nr. 11 - Andre kortsiktige fordringer

Morselskapet

	År 2022	År 2021
Mellomværende aksjonær, motregnet utbytte	300 000	0
Forskuddsbetalte kostnader	309	1 339
Sum andre kortsiktige fordringer	300 309	1 339

Konsernet

	År 2022	År 2021
Mellomværende aksjonær, motregnet utbytte	300 000	0
Varer i transitt pr 31.12, brukt på prosjekter i 2023	2 410 950	0
Forskuddsbetalte kostnader	2 923 532	2 742 407
Lønnsperiodiseringer	1 503 151	351 647
Sum andre kortsiktige fordringer	7 137 633	3 094 054



Noter år 2022
B.N. Holding AS konsernet

Note nr. 12 - Kundefordringer

Morselskapet

Morselskapet har pr 31.12.2022 ingen ordinære utestående kundefordringer.

Konsernet

I konsernregnskapet er kundefordringene oppført til pålydende redusert med avsetning for tap med kr. 1 388 430,-. Av utestående er 6 283 023 finansiert gjennom factoring.

Note nr. 13 - Bankinnskudd, kontanter og lignende

Herav utgjør bundne skattetrekkmidler kr. 0,- for morselskapet og kr.829 734,- for konsernet. Limit kassekreditt 31.12.2022 er 2 millioner.

Note nr. 14 - Pantstillelser, garantier og avsetninger

Morselskapet og konsernet

Konsernets kundefordringer og driftstilbehør er i forbindelse med factoring av utestående fordringer pantsatt for inntil 18 500 000,-.

I Nerligruppen Polen har selskapet bokført av garanti-avsetning knyttet til avsluttede prosjekter med kr. 664 892,-.

I Nerligruppen Norge er det stilt bankgaranti med kr. 748 660,-. Beløpet er ikke regnskapsført.

Note nr. 15 - Fiansinntekter og kostnader

Morselskapet

I morselskapet består de største postene av:

Utbytte og k-bidrag fra datterselskapet, Nerligruppen AS	kr. 13 200 000,-
Nedskrivning av aksjer Pema Solskjerming AS	kr. 6 929 000,-
Urealisert verdiendring Binance	kr. 1 066 579,-



Noter år 2022 B.N. Holding AS konsernet

Øvrige poster er i stor grad renteinntekter og kostnader bankbeholdning og lån.

Konsernet

Postene består i stor grad av urealisert verdiendring Binance, valuta og renter på bankgjeld. Store deler av årets kjøp og salg gjøres i valuta, agio-beløpene er dog små.

Note nr. 16 - Salgsinntekter

Morselskapet

Morselskapet har ingen ordinære salgsinntekter.

Konsernet

Konsernets virksomhetsområde er utvendig og innvendig solskjerming. Konsernets geografiske marked er hele Norge og Polen som fordelt under:

Geografisk fordeling	År 2022	År 2021
Norge	120 071 195	104 650 181
Polen	82 370 311	74 613 484
Interne transaksjoner (eliminert)	-47 877 437	-43 224 950
Sum salgsinntekter	154 564 069	136 038 715

Note nr. 17 - Årets skattekostnad

Morselskapet:

Årets skattekostnad	2022	2021
Betalbar skatt på ordinært resultat	43 134	0
Betalbar skatt på avgitt konsernbidrag	121 000	
Endring i utsatt skattefordel	-200 631	-58 322
Skattekostnad ordinært resultat	-36 497	-58 322

Skattepliktig inntekt:

Ordinært resultat før skatt	4 910 047	-825 103
Permanente forskjeller	-4 009 266	560 000
Avgitt konsernbidrag	-550 000	0
Avskåret rentefradrag	103 580	171 157
Anvendelse av fremførbart underskudd	-258 299	
Skattepliktig inntekt	196 062	-93 946

B.N. Holding AS konsern

Side 15



Noter år 2022 B.N. Holding AS konsernet

Betalt skatt i balansen:		
Betalbar skatt på årets resultat	-99 866	0
Betalbar skatt på mottatt konsernbidrag	264 000	0
Betalbar skatt på avgitt konsernbidrag	-121 000	0
Sum betalbar skatt i balansen	43 134	0

	2022	2021	Endring
Aksjer og andre verdipapirer	-1 066 678	0	1 066 678
Avskåret rentefradrag	-274 738	-171 157	103 580
Akkumulert fremførbart underskudd	0	-258 299	-259 299
Grunnlag for beregning av utsatt skatt	-1 341 416	-429 456	910 959
Utsatt skattefordel (22 %)	-295 111	-94 480	200 631

Konsernet:

Årets skattekostnad	2022	2021
Betalbar skatt	2 074 218	2 666 093
Endring i utsatt skattefordel	-767 739	-105 383
For lite/for mye avsatt tidligere år (polen)	113 971	0
Skattekostnad ordinært resultat	1 420 450	2 560 710

	2022	2021
Ordinært resultat før skatt	5 250 890	5 794 237
Permanente forskjeller	6 394 311	2 994 437
Endring i midlertidige forskjeller	107 330	479 015
Anvendelse av fremførbart underskudd	-2 324 267	0
Skattepliktig inntekt	9 428 264	9 267 689

Betalt skatt i balansen:		
Betalbar skatt på årets resultat	2 074 218	2 628 461
Betalt skatt gjennom året (Polen)	-1 496 101	-1 541 874
Sum betalbar skatt i balansen	578 117	1 086 587

Skatteeffekten av midlertidige forskjeller og underskudd til fremføring som har gitt opphav til utsatt skatt og utsatte skattefordeler, spesifisert på typer av midlertidige forskjeller:

	2022	2021	Endring
Varige driftsmidler	-210 077	-226 184	-16 107
Aksjer og andre verdipapirer	-1 066 678	0	1 066 678
Fordringer	-237 181	-227 327	10 852
Akkumulert fremførbart underskudd	-2 065 968	-258 299	2 324 267
Avskåret rentefradrag	-274 738	-171 157	103 581

B.N. Holding AS konsern **Side 16**



Noter år 2022
B.N. Holding AS konsernet

Grunnlag for beregning av utsatt skatt	-3 854 642	-882 967	3 489 271
Utsatt skattefordel (22 %)	848 021	194 253	767 739



RESULTATREGNSKAP - MOR/KONSERN

B.N. HOLDING AS KONSERN

2022	Morselskap 2021		Note	Konsern 2022	2021
DRIFTSINNEKTER OG DRIFTSKOSTNADER					
0	0	Salgsinntekt	3, 16	154 564 069	136 038 715
0	0	Annen driftsinntekt	3	0	4 934 533
0	0	Sum driftsinntekter		154 564 069	140 973 248
0	0	Varekostnad		72 635 645	68 726 098
0	0	Lønnskostnad	1	41 505 138	34 445 172
0	0	Avskrivning av driftsmidler og immaterielle	9	1 305 423	1 286 062
0	0	Nedskrivning av driftsmidler og immateriell	9	185 803	0
130 285	93 946	Annen driftskostnad		31 066 010	29 339 198
130 285	93 946	Sum driftskostnader		146 698 018	133 796 531
-130 285	-93 946	Driftsresultat		7 866 050	7 176 717
FINANSINNEKTER OG FINANSKOSTNADER					
13 200 000	0	Inntekt på investering i datterselskap	3	0	0
0	0	Annen renteinntekt	15	1 347 286	763 115
4 945	0	Annen finansinntekt	15	308 200	246 594
6 929 000	0	Nedskrivning av andre finansielle anleggsmi		0	0
168 934	171 157	Annen rentekostnad	4, 15	2 429 970	1 456 033
1 066 679	560 000	Annen finanskostnad	5, 15	1 840 677	936 156
5 040 332	-731 157	Resultat av finansposter		-2 615 160	-1 382 480
4 910 047	-825 103	Ordinært resultat før skattekostnad		5 250 890	5 794 237
-36 497	-58 322	Skattekostnad på ordinært resultat	17	1 420 450	2 560 710
4 946 544	-766 781	Ordinært resultat		3 830 440	3 233 528
4 946 544	-766 781	Årsresultat		3 830 440	3 233 528
4 946 544	-766 781	Majoritetens andel		3 830 440	3 233 528
OVERFØRINGER					
300 000	0	Avsatt til utbytte		300 000	0
4 646 544	0	Avsatt til annen egenkapital		3 530 440	3 233 528
0	766 781	Overført fra annen egenkapital		0	0
4 946 544	-766 781	Sum disponert		3 830 440	3 233 528



BALANSE - MOR/KONERN

B.N. HOLDING AS KONSERN

2022	Morselskap 2021		Note	Konsern 2022	2021
		EIENDELER			
		ANLEGGSMIDLER			
		IMMATERIELLE EIENDELER			
0	0	Forskning og utvikling	9	925 223	1 120 714
295 111	94 480	Utsatt skattefordel	17	848 021	194 253
0	0	Goodwill	9	0	247 778
295 111	94 480	Sum immaterielle eiendeler		1 773 244	1 562 745
		VARIGE DRIFTSMIDLER			
0	0	Tomter, bygninger o.a. fast eiendom	4, 9	16 656 986	3 948 527
0	0	Maskiner og anlegg	9	6 650 632	0
0	0	Driftsløsøre, inventar o.a. utstyr	9	610 025	1 680 696
0	0	Sum varige driftsmidler	9	23 917 643	5 629 222
		FINANSIELLE ANLEGGSMIDLER			
7 988 972	14 464 602	Investeringer i datterselskap	2	24 370	0
1 367 000	0	Lån til foretak i samme konsern	3	0	0
0	0	Andre langsiktige fordringer		34 628	34 628
9 355 972	14 464 602	Sum finansielle anleggsmidler		58 998	34 628
9 651 083	14 559 082	Sum anleggsmidler		25 749 885	7 226 596
		OMLØPSMIDLER			
0	0	Lager av varer og annen beholdning	10	32 342 625	32 213 817
		FORDRINGER			
0	0	Kundefordringer	12	15 416 542	17 460 735
300 309	1 339	Andre kortsiktige fordringer	6, 11	7 137 633	3 094 054
300 309	1 339	Sum fordringer		22 554 175	20 554 789
		INVESTERINGER			
438 864	0	Andre finansielle instrumenter	5	438 864	0
438 864	0	Sum investeringer		438 864	0
4 519	1 512 598	Bankinnskudd, kontanter o.l.	13	7 844 689	13 254 208
743 692	1 513 937	Sum omløpsmidler		63 180 353	66 022 814
10 394 775	16 073 019	Sum eiendeler		88 930 238	73 249 410



BALANSE - MOR/KONSERN

B.N. HOLDING AS KONSERN

2022	Morselskap 2021		Note	Konsern 2022	2021
		EGENKAPITAL OG GJELD			
		INNSKUTT EGENKAPITAL			
100 000	100 000	Aksjekapital		100 000	100 000
100 000	100 000	Sum innskutt egenkapital		100 000	100 000
		OPPTJENT EGENKAPITAL			
4 933 814	287 270	Annen egenkapital		34 833 547	30 099 652
4 933 814	287 270	Sum opptjent egenkapital		34 833 547	30 099 652
5 033 814	387 270	Sum egenkapital	7	34 933 547	30 199 652
		GJELD			
		AVSETNING FOR FORPLIKTELSER			
1 695 917	0	Andre avsetninger for forpliktelser	14	664 892	0
1 695 917	0	Sum avsetning for forpliktelser		664 892	0
		ANNEN LANGSIKTIG GJELD			
1 400 000	2 779 000	Gjeld til kredittinstitusjoner	4	16 532 662	4 776 254
1 343 954	2 529 249	Øvrig langsiktig gjeld	8	5 776 695	3 349 517
2 743 954	5 308 249	Sum annen langsiktig gjeld		22 309 357	8 125 771
		KORTSIKTIG GJELD			
550 000	0	Gjeld til selskap i samme konsern		0	0
0	0	Gjeld til kredittinstitusjoner	12, 13	8 331 445	5 957 000
18 750	0	Leverandørgjeld		11 728 803	10 359 336
43 134	0	Betalbar skatt	17	578 117	1 086 587
0	0	Skyldig offentlige avgifter		4 847 845	4 661 564
300 000	0	Utbytte	6, 7	300 000	0
9 205	10 377 499	Annen kortsiktig gjeld		5 236 230	12 859 500
921 089	10 377 499	Sum kortsiktig gjeld		31 022 440	34 923 986
5 360 961	15 685 748	Sum gjeld		53 996 690	43 049 758
10 394 775	16 073 019	Sum egenkapital og gjeld		88 930 238	73 249 410
0	0	Pantstillelser	14	748 660	748 660

Oslo, 28.06.2023
Styret i B.N. Holding AS konsern

Dag Andre Nerli
styreleder



Årsberetning 2022 – B N Holding AS

Virksomhetens art og tilholdssted

Virksomheten driver innenfor bransje solavskjerming med virksomhet innenfor hele verdikjeden av bransjen fra produksjon til installasjon av produkter.

Konsernet består i tillegg til B N Holding AS av følgende datterselskap:

Nerliggruppen AS

Nerliggruppen s.p.zoo

Pema Solskjerming AS

Selskapets virksomhet er lokalisert i Oslo med salg og montering og produksjonsavdelingen av produktene er lokalisert i Brzeg Polen og Pema Solskjerming AS som er i Moss utenfor Oslo. Hovedkontor ligger i Oslo hvor Nerliggruppen AS har sine kontorer.

Markedet for solskjerming har de siste årene vært i en positivt stigende trend og spesielt under «Covid-årene», så har dette markedet i likhet med alle andre i bygge bransjen, hatt en voldsom utvikling. Utover 2022 har en tiltagende inflasjon og økte renter i Europa og Norge, medført at bygge bransjen nå opplever et etterspørselsfall både på privat- og kommersiell sektor.

Vi isolert som selskap merker dette på lavere innkommende forespørsler på nybygg som skal igangsettes i nær fremtid. I andre halvdel av 2022 har også den norske valutaen svekket seg betydelig mot utenlandske valutaer og dette er noe som har fortsatt inn i 2023.

Dette medfører igjen økte priser på alle importerte varer vi videreselger som gjør at hele kostnaden kan bli vanskelig å videreføre til kunder, i et marked hvor etterspørselen er svakere enn tidligere år.

Redegjørelse for årsregnskapet

Selskapene som B N holding eier er og har i en utvikling- og konsolideringsperiode inneværende år og kommende år frem til estimert 2025 hvor vi forventer å være i mål med vår strategiplan som ble nedfelt i 2021.

Fokuset i den perioden vi nå er inne i er å bygge en satt organisasjon og å gjøre selskapet uavhengig av for mange leverandører og bli en selvstående aktør med egen produktportefølje. Dette medfører at mye av pengene som blir tjent blir automatisk pløyd tilbake i driften og store kostnader tas løpende for videre utvikling. Dette preger resultatene vi presenter for 2022 men vi har tatt hensyn til dette og dette er en del av den pågående strategien for å komme vi dere i markedet for salg og levering av solskjerming.

Omsetningen i konsernet økte fra NOK 140.973 MNOK i fjor til NOK 154.564 i 2022. Årsresultatet ble i 2022 3.830 MNOK. Opp fra 3.233 MNOK i 2021.

Konsernet har nå fullt fokus på å ferdigstille de interne prosjektene som har pågått i ca. 2 år og vil benytte resterende av 2023 og 2024 til å komme i mål med dette for å stå sterkt rustet inn mot 2025. Vårt primære fokus ved side av dette er å løfte topplinjen for hele systemet videre. Trenden med økende topplinje har fortsatt i 2023 per første 6 måneder og vi håper dette vil fortsette resten av året selv om vi må hensynta markedsituasjonen rundt oss.



Det har vært gjennomført store investeringer i maskiner og anleggsmidler med blant annet ferdigstilling av et nytt næringsbygg for produksjon og lakkering av profiler i Polen. Denne investeringen er gjort med tanke på å sikre en god langsiktig drift og konkurransekraft og vi forventer at vi får gode synergier ut av denne investeringen i årene som kommer.

Samlet kontantstrøm fra driften i konsernet var på MNOK 13.057, mens driftsresultatet for konsernet utgjorde MNOK 7.866.

Konsernets likviditetsbeholdning var MNOK 7.844 per 31.12.2022.

Konsernets evne til egenfinansiering av investeringer er moderat.

Konsernets finansielle stilling er god, og pr. 31.12.2022 kan konsernet nedbetale kortsiktig gjeld ved hjelp av de mest likvide midlene.

Totalkapitalen var ved utgangen av året MNOK 88.930, sammenlignet med MNOK 73.249 året før. Egenkapitalandelen pr. 31.12.2022 var MNOK 34.933, sammenlignet med MNOK 30.199 pr. 31.12.2021.

Egne aksjer

Selskapet har ikke kjøpt eller solgt egne aksjer.

Fremtidig utvikling

Markedet i 2023 er preget av sterk kostnadsøkning både på varer og personell. Ved start av året har dette medført en dårlig resultatgrad enn normalt. Mye på grunn av at prosjekter som er påløpende i første halvår av 2023 er priset med tidligere estimater før valutakursen svekket seg betydelig. Dette gjelder primært Nerligruppen AS.

På grunn av sviktende salg og etterspørsel etter innvendige produkter i det norske markedet har styret besluttet å avvile PEMA solskjerming AS og flytte dette til den polske produksjonsenheten. Denne flyttingen vil gjennomføres i Juli 2023. Salget av innvendige produkter vil videre produseres i Polen og vil åpne for nye markeder innad i EU for å kunne øke omsetningen av disse produktene.

Konsernet jobber aktivt med å bygge videre salg i andre markeder enn Skandinavia og dette arbeidet vil intensiveres i årene som kommer.

Finansiell risiko

Overordnet om målsetting og strategi

BN Holding AS er eksponert for valuta risiko på innkjøp av varer og råmaterialer fra lokale. Selskapets nåværende strategi innbefatter ikke bruk av finansielle instrumenter, men dette er gjenstand for løpende vurdering av styret.

Markedsrisiko

Konkurransesituasjonen i markedet er stor og det er forventet at ytterligere konsolidering i markedet vil fortsette. Ledelsen følger nøye med på dette og ønsker å videre posisjonere selskapet for å være i forkant av hendelser i markedet. Dette er også en medvirkende årsak til beslutningen om å flytte PEMA til den polske produksjonsenheten for å kostnads-optimalisere verdikjeden.



Kredittrisiko

Selskapet har langsiktig gjeld både i Norge og Polen og med et flytende rentenivå. Den langsiktige gjelden i Norge består av et langsiktig lån som forventes nedbetalt i 2024 for resterende utestående etter oppkjøpet av PEMA solskjerming AS.

Den langsiktige gjelden i Polen består av langsiktig gjeld på 2 bygg som selskapet eier.

Vi mener kredittrisikoen er moderat og vi følger situasjonen nøye og har dialog med våre banker om eventuelle tiltak om rentenivået skulle fortsette og sentralbankene har utfordringer med å stoppe inflasjonen.

Likviditetsrisiko

Selskapet vurderer likviditeten i selskapet som god, men vi har økende fokus på forfalte fordringer. Forfallstidspunkter for kundefordringer opprettholdes. Konsernet har kontinuerlig fokus på å forbedre likviditeten og reforhandler avtaler med alle leverandører hvert år for å sikre de riktige markedsmessige nivåene for konsernet til enhver tid. Dette innbefatter også lengre kredittid hos leverandører. Selskapet har en sunn arbeidskapital og lite bundet likviditet.

Arbeidsmiljø

Konsernet har kontinuerlig arbeid med HMS arbeid for å sikre at ansatte blir ivaretatt og a sykefraværet holdes på et så lavt nivå som mulig.

Samarbeidet med de ansattes organisasjoner har vært konstruktivt og bidratt positivt til driften.

Likestilling og diskriminering

Konsernet har som mål å være en arbeidsplass der det råder full likestilling mellom kvinner og menn. Konsernet har i sin policy innarbeidet bestemmelser som tar sikte på at det ikke forekommer forskjellsbehandling grunnet kjønn i saker som for eksempel lønn, avansement og rekruttering. Selskapet har tradisjonelt rekruttert fra miljøer hvor antall kvinner og menn er jevnt representert. De siste årene har konsernet aktivt rekruttert flere kvinner inn i ledende posisjoner i selskapsstrukturen. Dette er en strategi selskapet har for å videreutvikle selskapet med en balansert mengde mellom kvinner og menn samt mangfold med ansatte fra mange forskjellige kulturer.

Diskrimineringslovens formål er å fremme likestilling, sikre like muligheter og rettigheter og å hindre diskriminering på grunn av etnisitet, nasjonal opprinnelse, avstamning, hudfarge, språk, religion og livssyn. Konsernet arbeider aktivt med å sikre et mangfold i rekrutteringen av nye ansatte for å øke andelen mennesker med forskjellig bakgrunn og opphav.

Ytre miljø

Utslipp fra produksjonsanleggene, inkludert stoffer som kan innebære miljøskader, er innenfor de kravene myndighetene stiller. Konsernet innehar en ISO 14001 sertifisering på produksjonsanlegget i Polen. Konsernets virksomhet er ikke regulert av konsesjoner eller pålegg.

Konsernet har kontinuerlig fokus på miljøhåndtering av korrekt avfallsortering for gjenvinning.

Som et ledd i videreutvikling av produktporteføljen har selskapet utviklet flere produkter som har bærekraftig påvirkning på salget. I år 2023 har Enviro ZIP blitt lansert som er Nerligruppen sitt mest bærekraftige produkt til nå. Dette er et produkt fremstilt av lav karbon aluminium som er den aluminiumen er som fremstilt på den reneste tilkvikningsmåten per dags dato. Dette er supplert med screen duker fra kolleksjon Soltis VeoZIP. Dette er duker med frafall av ftalater i duken som i verste tilfeller kan være kreftfremkallende.



Utover dette har selskapet nå fokus på å være med på det grønne skiftet med introduksjon av solcelle motorer til produktene vi selger. Dette er arbeid som er igangsatt og produktene våre selges nå med solcelle motorer på det kommersielle markedet. Dette er type motorer som vi forventer skal øke kraftig i årene som kommer.

Åpenhetsloven

Konsernet jobber med å få på plass redegjørelse etter åpenhetsloven. Redegjørelse vil bli publisert på konsernets hjemmesider når den er klar.

Fortsatt drift

I samsvar med regnskapsloven § 3-3a bekreftes det at forutsetningene om fortsatt drift er til stede. Til grunn for antagelsen ligger resultatprognoser for 2019 og konsernets langsiktige strategiske prognoser for årene fremover. Konsernet er i en sunn økonomisk og finansiell stilling.

Resultatdisponering

Styret foreslår at alt overskudd fra 2022 blir tillagt egenkapitalen i selskapet for å bygge soliditet i konsernet. Konsernet har fokus på å bygge en solid finansiell stilling for fremtiden og utviklingen videre.

Overføringer

Morselskapet:

Overført til annen egenkapital	4 646 544
Avsatt til utbytte	300 000
Samlet disponering:	4 946 544

Konsernet:

Overført til annen egenkapital:	3 530 440
Avsatt til utbytte	300 000
Samlet disponering:	3.830.440

Oslo 28. juni 2023

Dag Nerli
Styreleder



AKTIVA REVISJON AS

Statsautorisert revisor Atle Helgedagsrud
Medlem av Den norske Revisorforening

UAVHENGIG REVISORS BERETNING

Til generalforsamlingen i B N Holding AS

Konklusjon

Vi har revidert selskapet B N Holding AS' årsregnskap som viser for selskapet et overskudd på kr. 4 946 544 og for konsernet et overskudd på kr. 3 830 440 og består av:

- selskapsregnskapet, som består av balanse per 31. desember 2022, resultatregnskap, for regnskapsåret avsluttet per denne datoen og noter til årsregnskapet, herunder et sammendrag av viktige regnskapsprinsipper, og
- konsernregnskapet som består av balanse per 31. desember 2022, resultatregnskap, for regnskapsåret avsluttet per denne datoen og noter til årsregnskapet, herunder et sammendrag av viktige regnskapsprinsipper.

Etter vår mening

- oppfyller årsregnskapet gjeldende lovkrav, og
- gir selskapsregnskapet et rettviseende bilde av selskapets finansielle stilling per 31. desember 2022 og av dets resultater for regnskapsåret som ble avsluttet per denne datoen i samsvar med regnskapslovens regler og god regnskapsskikk i Norge, og
- gir konsernregnskapet et rettviseende bilde av konsernets finansielle stillingen til per 31. desember 2022 og av dets resultater for regnskapsåret avsluttet per denne dato i samsvar med regnskapslovens regler og god regnskapsskikk i Norge.

Grunnlag for konklusjonen

Vi har gjennomført revisjonen i samsvar med International Standards on Auditing (ISA-ene). Våre oppgaver og plikter i henhold til disse standardene er beskrevet nedenfor under Revisors oppgaver og plikter ved revisjonen av årsregnskapet. Vi er uavhengige av selskapet i samsvar med kravene i relevante lover og forskrifter i Norge og International Code of Ethics for Professional Accountants (inkludert internasjonale uavhengighetsstandarder) utstedt av International Ethics Standards Board for Accountants (IESBA-reglene), og vi har overholdt våre øvrige etiske forpliktelser i samsvar med disse kravene. Innhentet revisjonsbevis er etter vår vurdering tilstrekkelig og hensiktsmessig som grunnlag for vår konklusjon.

Øvrig informasjon

Styret (ledelsen) er ansvarlige for informasjonen i årsberetningen. Vår konklusjon om årsregnskapet ovenfor dekker ikke informasjonen i årsberetningen.

E-post: firmapost@aktiva-revisjon.no
Tlf.: (+47) 97 51 55 55

Besøksadresser:
Midtveien 1B - 1526 Moss
David Blidsgt. 13 - 1850 Mysen

Bankgironr. 1503.53.27956
Org.nr. 987 634 618
www.aktiva-revisjon.no



AKTIVA REVISJON AS

Statsautorisert revisor Atle Helgedagsrud
Medlem av Den norske Revisorforening

I forbindelse med revisjonen av årsregnskapet er det vår oppgave å lese årsberetningen. Formålet er å vurdere hvorvidt det foreligger vesentlig inkonsistens mellom årsberetningen, og årsregnskapet og den kunnskap vi har opparbeidet oss under revisjonen av årsregnskapet, eller hvorvidt informasjon i årsberetningen ellers fremstår som vesentlig feil. Vi har plikt til å rapportere dersom årsberetningen fremstår som vesentlig feil. Vi har ingenting å rapportere i så henseende.

Basert på kunnskapen vi har opparbeidet oss i revisjonen, mener vi at årsberetningen er konsistent med årsregnskapet og inneholder de opplysninger som skal gis i henhold til gjeldene lovkrav.

Ledelsens ansvar for årsregnskapet

Ledelsen er ansvarlig for å utarbeide årsregnskapet og for at det gir et rettviseende bilde i samsvar med regnskapslovens regler og god regnskapsskikk i Norge. Ledelsen er også ansvarlig for slik intern kontroll som den finner nødvendig for å kunne utarbeide et årsregnskap som ikke inneholder vesentlig feilinformasjon, verken som følge av misligheter eller utilsiktede feil.

Ved utarbeidelsen av årsregnskapet må ledelsen ta standpunkt til selskapets evne til fortsatt drift og opplyse om forhold av betydning for fortsatt drift. Forutsetningen om fortsatt drift skal legges til grunn for årsregnskapet så lenge det ikke er sannsynlig at virksomheten vil bli avviklet.


Revisors oppgaver og plikter ved revisjonen av årsregnskapet

Vårt mål er å oppnå betryggende sikkerhet for at årsregnskapet som helhet ikke inneholder vesentlig feilinformasjon, verken som følge av misligheter eller utilsiktede feil, og å avgi en revisjonsberetning som inneholder vår konklusjon. Betyggende sikkerhet er en høy grad av sikkerhet, men ingen garanti for at en revisjon utført i samsvar med ISA-ene, alltid vil avdekke vesentlig feilinformasjon. Feilinformasjon kan oppstå som følge av misligheter eller utilsiktede feil. Feilinformasjon er å anse som vesentlig dersom den enkeltvis eller samlet med rimelighet kan forventes å påvirke de økonomiske beslutningene som brukerne foretar på grunnlag av årsregnskapet.

For revisors oppgaver og plikter se: <https://revisorforeningen.no/om-revisjon/revisjonsberetning-revisors-oppgaver-og-plikter/>

Moss, 28. juni 2023

Aktiva Revisjon AS


Atle Helgedagsrud
Statsautorisert revisor

E-post: firmapost@aktiva-revisjon.no
Tlf.: (+47) 97 51 55 55

Besøksadresser:
Midtveien 1B - 1526 Moss
David Blidsgt. 13 - 1850 Mysen

Bankgironr. 1503.53.27956
Org.nr. 987 634 618
www.aktiva-revisjon.no