



ÅRSREGNSKAPET FOR REGNSKAPSÅRET 2019 - GENERELL INFORMASJON

Enheten

Organisasjonsnummer: 951 582 042
Organisasjonsform: Aksjeselskap
Foretaksnavn: DANCER HOLDING AS
Forretningsadresse: Havnavegen 50
5561 BOKN

Regnskapsår

Årsregnskapets periode: 01.01.2019 - 31.12.2019

Konsern

Morselskap i konsern: Nei

Regnskapsregler

Regler for små foretak benyttet: Ja
Benyttet ved utarbeidelsen av årsregnskapet til selskapet: Regnskapslovens alminnelige regler

Årsregnskapet fastsatt av kompetent organ

Bekreftet av representant for selskapet: Gunnar Hop
Dato for fastsettelse av årsregnskapet: 24.04.2020

Grunnlag for avgivelse

År 2019: Årsregnskapet er elektronisk innlevert
År 2018: Tall er hentet fra elektronisk innlevert årsregnskap fra 2019

Det er ikke krav til at årsregnskapet m.v. som sendes til Regnskapsregisteret er undertegnet. Kontrollen på at dette er utført ligger hos revisor/enhetens øverste organ. Sikkerheten ivaretas ved at innsender har rolle/rettighet for innsending av årsregnskapet via Altinn, og ved at det bekreftes at årsregnskapet er fastsatt av kompetent organ.

Brønnøysundregistrene, 16.05.2021



Resultatregnskap

Beløp i: NOK	Note	2019	2018
RESULTATREGNSKAP			
Inntekter			
Salgsinntekt		769 319	2 014 213
Sum inntekter		769 319	2 014 213
Kostnader			
Varekostnad		37 036	260 493
Lønnskostnad	1, 2	573 113	847 596
Avskrivning på driftsmidler og immaterielle eiendeler	4	199 349	199 349
Annen driftskostnad		233 819	-1 189 236
Sum kostnader		1 043 317	118 202
Driftsresultat		-273 998	1 896 011
Finansinntekter og finanskostnader			
Annen renteinntekt		44	157
Sum finansinntekter		44	157
Annen rentekostnad		132 183	115 572
Annen finanskostnad		2 953	5 460
Sum finanskostnader		135 136	121 032
Netto finans		-135 092	-120 875
Ordinært resultat før skattekostnad		-409 090	1 775 136
Ordinært resultat etter skattekostnad		-409 090	1 775 136
Ekstraordinære poster			
Årsresultat		-409 090	1 775 136
Overføringer og disponeringer			
Udekket tap		-409 090	1 775 136
Sum overføringer og disponeringer		-409 090	1 775 136



Balanse

Beløp i: NOK	Note	2019	2018
BALANSE - EIENDELER			
Anleggsmidler			
Immaterielle eiendeler			
Varige driftsmidler			
Tomter, bygninger og annen fast eiendom		21 814	24 722
Driftsløsøre, inventar, verktøy, kontormaskiner, ol.	4	1 877 948	2 074 389
Sum varige driftsmidler		1 899 762	2 099 111
Sum anleggsmidler		1 899 762	2 099 111
Omløpsmidler			
Varer			
Fordringer			
Kundefordringer		205 650	79 612
Krav på innbetaling av selskapskapital		1	1
Sum fordringer		205 651	79 613
Bankinnskudd, kontanter og lignende			
Bankinnskudd, kontanter og lignende	3	60 327	55 808
Sum bankinnskudd, kontanter og lignende		60 327	55 808
Sum omløpsmidler		265 978	135 421
SUM EIENDELER		2 165 740	2 234 532
BALANSE - EGENKAPITAL OG GJELD			
Egenkapital			
Innskutt egenkapital			
Aksjekapital (50 aksjer à kr 2 000,00)	7, 8, 9	100 000	100 000
Sum innskutt egenkapital		100 000	100 000
Opptjent egenkapital			



Balanse

Beløp i: NOK	Note	2019	2018
Udekket tap	7	735 638	326 547
Sum opptjent egenkapital		-735 638	-326 547
Sum egenkapital	7	-635 638	-226 547
Gjeld			
Langsiktig gjeld			
Annen langsiktig gjeld			
Gjeld til kredittinstitusjoner		2 080 056	2 294 751
Langsiktig konserngjeld		230 000	
Sum annen langsiktig gjeld		2 310 056	2 294 751
Sum langsiktig gjeld		2 310 056	2 294 751
Kortsiktig gjeld			
Leverandørgjeld		315 070	46 043
Skyldige offentlige avgifter		127 346	56 397
Annen kortsiktig gjeld		48 905	63 888
Sum kortsiktig gjeld		491 321	166 328
Sum gjeld		2 801 377	2 461 079
SUM EGENKAPITAL OG GJELD		2 165 740	2 234 532



Generalforsamlingsprotokoll DANCER HOLDING AS

Den 24 april 2020 ble det avholdt ordinær generalforsamling i Dancer Holding AS på selskapets kontor i Bokn.

Følgende aksjonærer var til stede:

Aksjonær:	Antall aksjer:
Alliance Invest Bokn AS	50

hvilket representerte 100 % av den samlede aksjekapital.


Dessuten møtte styreleder Gunnar Hop.


1. Den ordinære generalforsamling ble erklært lovlig innkalt og åpnet av styrets leder som opptok fortegnelse over møtende aksjonærer som gjengitt ovenfor. Da det etter forespørsel ikke kom innvendinger til innkallingen eller dagsorden ble generalforsamlingen erklært lovlig satt.
2. Lars Sigvart Hop ble valgt til møteleder, og Gunnar Hop ble valgt til å undertegne protokollen sammen med møteleder.
3. Årsregnskapet for år 2019 ble lagt frem og gjennomgått sammen med styrets beretning. Årsregnskapet og styrets årsberetning for regnskapsåret 2019 ble godkjent.
4. Generalforsamlingen godkjente at årets underskudd overføres til udekket tap. Det ble besluttet ikke å utbetale aksjeutbytte for 2019.
5. Som nytt styre ble gjenvalgt:
 - Styreleder: Gunnar Hop
 - Medlem: Lars Sigvart Hop
6. Styrehonorar ble fastsatt til kr. 0.

Samtlige beslutninger var enstemmige.

Det forelå ikke noe mer til behandling, og generalforsamlingen ble hevet.

Bokn, 24 april 2020


Styreleder


Aksjonær



Årsberetning 2019 DANCER HOLDING AS

Virksomhetens art og hvor den drives

Selskapet driver med utvikling, produksjon og salg av plastartikler, herunder båt. Virksomheten blir drevet fra lokaler i Bokn kommune.

Rettvisende oversikt over utvikling, resultat og stilling

Det har vært drift i selskapet i hele 2019. Virksomheten er overdratt til ny eier som ønsker å videreføre driften. Årsresultatet var negativ. Den likviditetsmessige stillingen er ikke tilfredsstillende.

Fortsatt drift

Årsoppgjøret er avlagt underforutsetning om fortsatt drift. Egenkapitalen er pr. 31.12.19 negativ. Selskapets eier tar driften videre.

Arbeidsmiljø

Det var en ansatte i selskapet i 2019.

Ytre miljø


Vår virksomhet forurenses ikke det ytre miljø.

Likestilling

Det er to menn i styret. Det anses ikke nødvendig med spesielle tiltak for å øke andelen kvinner.

Bokn, den 24 april 2020


Gunnar Hop
styreleder


Lars Sigvart Hop
styremedlem



Årsregnskap for 2019

**DANCER HOLDING AS
5561 BOKN**

Innhold

Resultatregnskap

Balanse

Noter

Årsberetning

**Resultatregnskap for 2019**
DANCER HOLDING AS

	Note	2019	2018
Salgsinntekt		769 319	2 014 213
Sum driftsinntekter		769 319	2 014 213
Varekostnad		(37 036)	(260 493)
Lønnskostnad	1, 2	(573 113)	(847 596)
Avskrivning på driftsmidler og immaterielle eiendeler	4	(199 349)	(199 349)
Annen driftskostnad		(233 819)	1 189 236
Sum driftskostnader		(1 043 317)	(118 202)
Driftsresultat		(273 998)	1 896 011
Annen renteinntekt		44	157
Sum finansinntekter		44	157
Annen rentekostnad		(132 183)	(115 572)
Annen finanskostnad		(2 953)	(5 460)
Sum finanskostnader		(135 136)	(121 032)
Netto finans		(135 092)	(120 875)
Ordinært resultat før skattekostnad		(409 090)	1 775 136
Ordinært resultat		(409 090)	1 775 136
Ekstraordinære poster	10	0	0
Arsresultat		(409 090)	1 775 136
Overføringer			
Udekket tap		(409 090)	1 775 136
Sum		(409 090)	1 775 136




Balanse pr. 31. desember 2019
DANCER HOLDING AS

	Note	2019	2018
EIENDELER			
Anleggsmidler			
Varige driftsmidler			
Tomter, bygninger og annen fast eiendom		21 814	24 722
Driftsløsøre, inventar, verktøy, kontormaskiner, ol.	4	1 877 948	2 074 389
Sum varige driftsmidler		1 899 762	2 099 111
Sum anleggsmidler		1 899 762	2 099 111
Omløpsmidler			
Fordringer			
Kundefordringer		205 650	79 612
Krav på innbetaling av selskapskapital		1	1
Sum fordringer		205 651	79 613
Bankinnskudd, kontanter og lignende	3	60 327	55 808
Sum bankinnskudd, kontanter og lignende		60 327	55 808
Sum omløpsmidler		265 978	135 421
Sum eiendeler		2 165 740	2 234 532

**Balanse pr. 31. desember 2019**
DANCER HOLDING AS

	Note	2019	2018
EGENKAPITAL OG GJELD			
Egenkapital			
Innskutt egenkapital			
Aksjekapital (50 aksjer à kr 2 000,00)	7, 8, 9	100 000	100 000
Sum innskutt egenkapital		100 000	100 000
Opptjent egenkapital			
Udekket tap	7	(735 638)	(326 547)
Sum opptjent egenkapital		(735 638)	(326 547)
Sum egenkapital	7	(635 638)	(226 547)
Gjeld			
Annen langsiktig gjeld			
Gjeld til kredittinstitusjoner		2 080 056	2 294 751
Langsiktig konserngjeld		230 000	0
Sum annen langsiktig gjeld		2 310 056	2 294 751
Sum langsiktig gjeld		2 310 056	2 294 751
Kortsiktig gjeld			
Leverandørgjeld		315 070	46 043
Skyldige offentlige avgifter		127 346	56 397
Annen kortsiktig gjeld		48 905	63 888
Sum kortsiktig gjeld		491 321	166 328
Sum gjeld		2 801 377	2 461 079
Sum egenkapital og gjeld		2 165 740	2 234 532

Bokn 24 april 2020


Gunnar Hop
Styrets leder / Daglig leder
Lars Sigvart Hop
Styremedlem



Noter 2019

DANCER HOLDING AS

Regnskapsprinsipper

Årsregnskapet er satt opp i samsvar med regnskapsloven og god regnskapsskikk for små foretak.

Salgsinntekter

Inntektsføring ved salg av varer skjer på leveringstidspunktet. Tjenester inntektsføres etter hvert som de leveres.

Klassifisering og vurdering av balanseposter

Omløpsmidler og kortsiktig gjeld omfatter poster som knytter seg til varekretsløpet. For andre poster enn kundefordringer omfattes poster som forfaller til betaling innen ett år etter transaksjonsdagen. Anleggsmidler er eiendeler bestemt til varig eie og bruk. Langsiktig gjeld er gjeld som forfaller senere enn ett år etter transaksjonsdagen.

Omløpsmidler vurderes til laveste av anskaffelseskost og virkelig verdi. Kortsiktig gjeld balanseføres til nominelt beløp på etableringstidspunktet.

Anleggsmidler vurderes til anskaffelseskost. Varige anleggsmidler avskrives etter en fornuftig avskrivningsplan. Anleggsmidlene nedskrives til virkelig verdi ved verdifall som ikke forventes å være forbigående. Langsiktig gjeld med unntak av andre avsetninger balanseføres til nominelt beløp på etableringstidspunktet.

Fordringer

Kundefordringer og andre fordringer er oppført i balansen til pålydende etter fradrag for avsetning til forventet tap. Avsetning til tap gjøres på grunnlag av individuelle vurderinger av de enkelte fordringene. I tillegg gjøres det for øvrige kundefordringer en uspesifisert avsetning for å dekke antatt tap.

Varebeholdninger

Lager av innkjøpte varer er verdsatt til laveste av anskaffelseskost etter FIFO- prinsippet og virkelig verdi. Egentilvirkede ferdigvarer og varer under tilvirkning er vurdert til variabel tilvirkningskost. Det foretas nedskrivning for påregnelig ukurans.

Varige driftsmidler

Varige driftsmidler balanseføres og avskrives over driftsmidlenes levetid dersom de har antatt levetid over 3 år og har en kostpris som overstiger kr 15.000. Direkte vedlikehold av driftsmidler kostnadsføres løpende under driftskostnader, mens påkostninger eller forbedringer tillegges driftsmidlets kostpris og avskrives i takt med driftsmidlet.

Forøvrig er følgende regnskapsprinsipper anvendt:

FIFO-metoden for tilordning av anskaffelseskost for ombyttbare finansielle eiendeler, laveste verdis prinsipp for markedsbaserte finansielle omløpsmidler, forsikret pensjonsforpliktelse er ikke balanseført - kostnaden er lik premien, pensjonsforpliktelser knyttet til AFP-ordningen er ikke balanseført, leieavtaler er ikke balanseført, langsiktige tilvirkningskontrakter er inntektsført etter fullført kontrakt metoden, pengeposter i utenlandsk valuta er verdsatt til kursen ved regnskapsårets slutt og kostmetoden er benyttet for investeringer i datterselskap/tilknyttet selskap. Egne utgifter til forskning og utvikling og til utvikling av rettigheter er kostnadsført.

Utbytte er inntektsført samme år som det er avsatt i datterselskap/tilknyttet selskap, dersom det er sannsynlig at beløpet vil mottas. Ved utbytte som overstiger andel av tilbakeholdt resultat etter kjøpet representerer den overskytende del tilbakebetaling av investert kapital, og er fratrukket investeringens verdi i balansen.

Skatt

Skattekostnaden i resultatregnskapet omfatter både periodens betalbare skatt og endring i utsatt skatt. Utsatt skatt er beregnet med 22% på grunnlag av de midlertidige forskjeller som eksisterer mellom regnskapsmessige og skattemessige verdier, samt formuesmessig underskudd til fremføring ved utgangen av regnskapsåret. Skatteøkende og skattereduserende midlertidige forskjeller som reverserer eller kan reversere i samme periode er fastsatt og skattevirkningen er beregnet på nettogrunnlaget.

Selskapet har ikke endret regnskapsprinsipp fra 2018 til 2019.



Note 1 - Lønnskostnader etc

	2019	2018
Lønn	484 111	714 897
Arbeidsgiveravgift	79 400	115 883
Pensjonskostnader	9 602	16 816
Sum	573 113	847 596

Foretaket har sysselsatt 1 årsverk i regnskapsåret.

Note 2 - Obligatorisk tjenestepensjon

Foretaket er pliktig til å ha tjenestepensjonsordning etter lov om obligatorisk tjenestepensjon.

Note 3 - Bankinnskudd

I posten for bankinnskudd inngår egen konto for bundne skattetrekksmidler med kr 17 892. Skyldig skattetrekk er kr 9 746.

Note 4 - Spesifikasjon av varige driftsmidler

	Bygninger og annen fast eiendom	Driftsløsøre, inventar o.l	Sum
Anskaffelseskost 01.01.2019	30 700	2 547 800	2 578 500
Tilgang i året	0	0	0
Avgang i året	0	0	0
Anskaffelseskost 31.12.2019	30 700	2 547 800	2 578 500
Akk. av- og nedskr. 01.01.2019	(5 978)	(473 411)	(479 389)
Akkumulerte avskr. 31.12.2019	(8 886)	(669 852)	(678 738)
Balansført verdi pr. 31.12.2019	21 814	1 877 948	1 899 762
Årets avskrivninger	(2 908)	(196 441)	(199 349)
Økonomisk levetid	10 år	5 - 20 år	
Avskrivningsplan: Lineær	10 %	5 - 20 %	

Note 5 - Skatt

	2019	2018
Ordinært resultat før skattekostnad	(409 090)	1 775 136
+/- Årets endring i midlertidige forskjeller	23 386	(20 369)
- Fremførbart underskudd / korreksjonsinntekt		(1 754 767)
Årets skattegrunnlag	(385 704)	0
Skattekostnad i resultatregnskapet	0	0
Betalbar skatt i balansen	0	0

Note 6 - Midl. forskjeller - Utsatt skatt/skattefordel

Utsatt skatt/utsatt skattefordel i balansen avsettes på grunnlag av forskjeller mellom regnskapsmessige og skattemessige verdier i henhold til norsk regnskapsstandard for skatt. Midlertidige skatteøkende og skattereduserende forskjeller som kan utlignes er nettoført.

Midlertidige forskjeller knyttet til:	01.01.2019	31.12.2019	Endring
Anleggsmidler	368 696	510 904	(142 208)



Gevinst- og tapskonto	827 968	662 374	165 594
Skattemessig fremførbart underskudd	(1 271 848)	(1 657 553)	385 704
Netto forskjeller	(75 184)	(484 275)	409 090
Skattereduserende forskjeller som ikke kan utlignes	75 184	484 275	(409 090)
Sum midlertidige forskjeller	0	0	0
Utsatt skattefordel 31.12.19. basert på 22%	0	0	0

Ut fra forsiktighetshensyn balanseføres ikke utsatt skattefordel på kr 106 540

Note 7 - Egenkapital

	Aksjekapital	Udekket tap	Sum
Egenkapital 01.01.2019	100 000	(326 547)	(226 547)
Årets resultat		(409 090)	(409 090)
Egenkapital 31.12.2019	100 000	(735 638)	(635 638)

Note 8 - Aksjekapital

Foretaket har 50 aksjer, pålydende kr 2 000,00, noe som gir en samlet aksjekapital på kr 100 000.

Foretaket har én aksjeklasse. Alle aksjer har lik stemme- og utbytterett.

Note 9 - Aksjonærer

Foretaket har 1 aksjonær.

Aksjonærens navn	Antall aksjer	Eierandel
Alliance Invest Bokn AS	50	100,00%
Sum	50	100,00%

Note 10 - Fortsatt drift og hendelser etter balansedagen

I tråd med reglene i NRS 3 om hendelser etter balansedagen, samt reglene i regnskapsloven om fortsatt drift, henviser selskapets styre og ledelse til det pågående Covid-19 utbruddet.

Selskapet er, som nær alle næringsdrivende selskaper, rammet av utbruddet.

Dancer Holding AS vil etter styrets vurdering bli påvirket ved bortfall av inntekter og behov for permittering av ansatt.

På tidspunktet for avleggelse av årsregnskapet er det foreløpig ikke mulig å foreta et pålitelig estimat for hvilke konsekvenser dette utbruddet vil ha for selskapets økonomiske stilling. Hvordan utbruddet vil påvirke forutsetningen om fortsatt drift vil avhengig hvor langvarig situasjonen vil være, hvilke tiltak myndighetene vil iverksette, og hvordan de nevnte risikoer faktisk vil påvirke selskapet.

Basert på situasjonen og den informasjonen som er tilgjengelig på det nåværende tidspunktet, mener imidlertid styret det er forsvarlig å legge forutsetningen om fortsatt drift til grunn ved avleggelsen av årsregnskapet.