



ÅRSREGNSKAPET FOR REGNSKAPSÅRET 2019 - GENERELL INFORMASJON

Enheten

Organisasjonsnummer: 894 331 402
Organisasjonsform: Aksjeselskap
Foretaksnavn: GRAN IDRETTSPARK AS
Forretningsadresse: Idrettsvegen 7
2750 GRAN

Regnskapsår

Årsregnskapets periode: 01.01.2019 - 31.12.2019

Konsern

Morselskap i konsern: Nei

Regnskapsregler

Regler for små foretak benyttet: Ja
Benyttet ved utarbeidelsen av årsregnskapet til selskapet: Regnskapslovens alminnelige regler

Årsregnskapet fastsatt av kompetent organ

Bekreftet av representant for selskapet: Harald Bjøralt
Dato for fastsettelse av årsregnskapet: 12.03.2020

Grunnlag for avgivelse

År 2019: Årsregnskapet er elektronisk innlevert
År 2018: Tall er hentet fra elektronisk innlevert årsregnskap fra 2019

Det er ikke krav til at årsregnskapet m.v. som sendes til Regnskapsregisteret er undertegnet. Kontrollen på at dette er utført ligger hos revisor/enhetens øverste organ. Sikkerheten ivaretas ved at innsender har rolle/rettighet for innsending av årsregnskapet via Altinn, og ved at det bekreftes at årsregnskapet er fastsatt av kompetent organ.

Brønnøysundregistrene, 30.04.2021



Resultatregnskap

Beløp i: NOK	Note	2019	2018
RESULTATREGNSKAP			
Inntekter			
Leieinntekt	8	800 000	800 000
Sum inntekter		800 000	800 000
Kostnader			
Avskrivning på driftsmidler og immaterielle eiendeler	4	296 650	293 440
Annen driftskostnad	3, 8	246 044	215 798
Sum kostnader		542 694	509 238
Driftsresultat		257 306	290 762
Finansinntekter og finanskostnader			
Annen renteinntekt		64	84
Annen finansinntekt		4 300	9 808
Sum finansinntekter		4 364	9 892
Annen rentekostnad	8	200 531	217 240
Sum finanskostnader		200 531	217 240
Netto finans		-196 167	-207 348
Ordinært resultat før skattekostnad		61 139	83 414
Skattekostnad på ordinært resultat	10	9 009	
Ordinært resultat etter skattekostnad		52 130	83 414
Årsresultat		52 130	83 414
Overføringer og disponeringer			
Udekket tap		52 130	83 414
Sum overføringer og disponeringer		52 130	83 414



Balanse

Beløp i: NOK	Note	2019	2018
BALANSE - EIENDELER			
Anleggsmidler			
Immaterielle eiendeler			
Varige driftsmidler			
Idrettsanlegg	4	10 702 631	10 970 487
Maskiner og utstyr	4	81 101	109 894
Sum varige driftsmidler	4	10 783 732	11 080 382
Sum anleggsmidler		10 783 732	11 080 382
Omløpsmidler			
Varer			
Fordringer			
Andre fordringer		14 496	13 764
Sum fordringer		14 496	13 764
Bankinnskudd, kontanter og lignende			
Bankinnskudd, kontanter og lignende	11	20 153	259 683
Sum bankinnskudd, kontanter og lignende		20 153	259 683
Sum omløpsmidler		34 649	273 447
SUM EIENDELER		10 818 381	11 353 829
BALANSE - EGENKAPITAL OG GJELD			
Egenkapital			
Innskutt egenkapital			
Aksjekapital (500 aksjer à kr 10 000,00)	5, 6, 7	5 000 000	5 000 000
Sum innskutt egenkapital		5 000 000	5 000 000
Opptjent egenkapital			
Udekket tap	5	87 465	139 596



Balanse

Beløp i: NOK	Note	2019	2018
Sum opptjent egenkapital		-87 465	-139 596
Sum egenkapital	5	4 912 535	4 860 404
Gjeld			
Langsiktig gjeld			
Utsatt skatt	10	9 009	
Sum avsetninger for forpliktelser		9 009	
Annen langsiktig gjeld			
Gjeld til aksjeeier	8	5 678 651	6 278 120
Sum annen langsiktig gjeld		5 678 651	6 278 120
Sum langsiktig gjeld		5 687 660	6 278 120
Kortsiktig gjeld			
Leverandørgjeld		22 909	17 231
Skyldige offentlige avgifter		195 278	198 074
Sum kortsiktig gjeld		218 187	215 305
Sum gjeld		5 905 847	6 493 425
SUM EGENKAPITAL OG GJELD		10 818 381	11 353 829



Årsregnskap for 2019

GRAN IDRETTSPARK AS

Org.nr. 894 331 402

Innhold

Resultatregnskap
Balanse
Noter

Utarbeidet av Azets Insight AS

A, AZETS



Resultatregnskap for 2019
GRAN IDRETTSPARK AS

	Note	2019	2018
Leieinntekt	8	800 000	800 000
Sum driftsinntekter		800 000	800 000
Avskrivning på driftsmidler og immaterielle eiendeler	4	(296 650)	(293 440)
Annen driftskostnad	3, 8	(246 044)	(215 798)
Sum driftskostnader		(542 694)	(509 238)
Driftsresultat		257 306	290 762
Annen renteinntekt		64	84
Annen finansinntekt		4 300	9 808
Sum finansinntekter		4 364	9 892
Rentekostnad til aksjeeier	8	(200 531)	(217 240)
Sum finanskostnader		(200 531)	(217 240)
Netto finans		(196 167)	(207 348)
Ordinært resultat før skattekostnad		61 139	83 414
Skattekostnad på ordinært resultat	10	(9 009)	0
Ordinært resultat		52 130	83 414
Årsresultat		52 130	83 414
Overføringer			
Udekket tap		52 130	83 414
Sum		52 130	83 414



Balanse pr. 31. desember 2019
GRAN IDRETTSPARK AS

	Note	2019	2018
EIENDELER			
Anleggsmidler			
Varige driftsmidler			
Idrettsanlegg	4	10 702 631	10 970 487
Maskiner og utstyr	4	81 101	109 894
Sum varige driftsmidler	4	10 783 732	11 080 382
Sum anleggsmidler		10 783 732	11 080 382
Omløpsmidler			
Fordringer			
Andre fordringer		14 496	13 764
Sum fordringer		14 496	13 764
Bankinnskudd, kontanter og lignende	11	20 153	259 683
Sum bankinnskudd, kontanter og lignende		20 153	259 683
Sum omløpsmidler		34 649	273 447
Sum eiendeler		10 818 381	11 353 829



Balanse pr. 31. desember 2019
GRAN IDRETTSPARK AS

	Note	2019	2018
EGENKAPITAL OG GJELD			
Egenkapital			
Innskutt egenkapital			
Aksjekapital (500 aksjer à kr 10 000,00)	5, 6, 7	5 000 000	5 000 000
Sum innskutt egenkapital		5 000 000	5 000 000
Opptjent egenkapital			
Udekket tap	5	(87 465)	(139 596)
Sum opptjent egenkapital		(87 465)	(139 596)
Sum egenkapital	5	4 912 535	4 860 404
Gjeld			
Avsetning for forpliktelser			
Utsatt skatt	10	9 009	0
Sum avsetning for forpliktelser		9 009	0
Annen langsiktig gjeld			
Gjeld til aksjeeier	8	5 678 651	6 278 120
Sum annen langsiktig gjeld		5 678 651	6 278 120
Sum langsiktig gjeld		5 687 660	6 278 120
Kortsiktig gjeld			
Leverandørgjeld		22 909	17 231
Skyldige offentlige avgifter		195 278	198 074
Sum kortsiktig gjeld		218 187	215 305
Sum gjeld		5 905 847	6 493 425
Sum egenkapital og gjeld		10 818 381	11 353 829

Gran 12.03.2019

Roy Steinar Torheim
Styrets leder

Paul Gamme (Mar 26, 2020)
Paul Gamme
Nestleder

Ole P Hval (Apr 22, 2020)
Ole P Hval
Styremedlem

Harald Bjøralt
Daglig leder



Noter 2019

GRAN IDRETTSPARK AS

Regnskapsprinsipper

Årsregnskapet er satt opp i samsvar med regnskapsloven og god regnskapsskikk for små foretak.

Salgsinntekter

Inntektsføring ved salg av varer skjer på leveringstidspunktet. Tjenester inntektsføres etter hvert som de leveres.

Klassifisering og vurdering av balanseposter

Omløpsmidler og kortsiktig gjeld omfatter poster som knytter seg til varekretsløpet. For andre poster enn kundefordringer omfattes poster som forfaller til betaling innen ett år etter transaksjonsdagen. Anleggsmidler er eiendeler bestemt til varig eie og bruk. Langsiktig gjeld er gjeld som forfaller senere enn ett år etter transaksjonsdagen.

Omløpsmidler vurderes til laveste av anskaffelseskost og virkelig verdi. Kortsiktig gjeld balanseføres til nominelt beløp på etableringstidspunktet.

Anleggsmidler vurderes til anskaffelseskost. Varige anleggsmidler avskrives etter en fornuftig avskrivningsplan. Anleggsmidlene nedskrives til virkelig verdi ved verdifall som ikke forventes å være forbigående. Langsiktig gjeld med unntak av andre avsetninger balanseføres til nominelt beløp på etableringstidspunktet.

Fordringer

Kundefordringer og andre fordringer er oppført i balansen til pålydende etter fradrag for avsetning til forventet tap. Avsetning til tap gjøres på grunnlag av individuelle vurderinger av de enkelte fordringene. I tillegg gjøres det for øvrige kundefordringer en uspesifisert avsetning for å dekke antatt tap.

Varige driftsmidler

Varige driftsmidler balanseføres og avskrives over driftsmidlenes levetid dersom de har antatt levetid over 3 år og har en kostpris som overstiger kr 15.000. Direkte vedlikehold av driftsmidler kostnadsføres løpende under driftskostnader, mens påkostninger eller forbedringer tillegges driftsmidlets kostpris og avskrives i takt med driftsmidlet.

Forøvrig er følgende regnskapsprinsipper anvendt:

FIFO-metoden for tilordning av anskaffelseskost for ombyttbare finansielle eiendeler, laveste verdis prinsipp for markedsbaserte finansielle omløpsmidler, forsikret pensjonsforpliktelse er ikke balanseført - kostnaden er lik premien, pensjonsforpliktelser knyttet til AFP-ordningen er ikke balanseført, leieavtaler er ikke balanseført, langsiktige tilvirkningskontrakter er inntektsført etter fullført kontrakt metoden, pengeposter i utenlandsk valuta er verdsatt til kursen ved regnskapsårets slutt og kostmetoden er benyttet for investeringer i datterselskap/tilknyttet selskap. Egne utgifter til forskning og utvikling og til utvikling av rettigheter er kostnadsført.

Utbytte er inntektsført samme år som det er avsatt i datterselskap/tilknyttet selskap, dersom det er sannsynlig at beløpet vil mottas. Ved utbytte som overstiger andel av tilbakeholdt resultat etter kjøpet representerer den overskytende del tilbakebetaling av investert kapital, og er fratrukket investeringens verdi i balansen.

Skatt

Skattekostnaden i resultatregnskapet omfatter både periodens betalbare skatt og endring i utsatt skatt. Utsatt skatt er beregnet med 22% på grunnlag av de midlertidige forskjeller som eksisterer mellom regnskapsmessige og skattemessige verdier, samt skattemessig underskudd til fremføring ved utgangen av regnskapsåret. Skatteøkende og skattereduserende midlertidige forskjeller som reverserer eller kan reversere i samme periode er utlignet og skattevirkningen er beregnet på nettogrunnlaget.

Selskapet har ikke endret regnskapsprinsipp fra 2018 til 2019.

Note 1 - Fortsatt drift

Forutsetningen om fortsatt drift er til stede, og årsregnskapet for 2019 er satt opp under denne forutsetning.



Note 2 - Obligatorisk tjenestepensjon

Obligatorisk tjenestepensjon

Det er ingen ansatte i selskapet og er dermed ikke pliktig til å ha tjenestepensjonsordning etter lov om obligatorisk tjenestepensjon.

Note 3 - Revisjonshonorar

Revisjon og andre tjenester

Kostnadsført revisjonshonorar for 2019 utgjør kr 0. Selskapet har gjort fravalg for revisjon.

Note 4 - Spesifikasjon av varige driftsmidler

Spesifikasjon varige driftsmidler	Idrettsanlegg	Maskiner og utstyr	Sum
Anskaffelseskost 01.01.2019	13 468 409	279 049	13 747 458
Tilgang i året	7 474	0	7 474
Tilskudd i året	(257 213)	0	(257 213)
Anskaffelseskost 31.12.2019	13 218 670	279 049	13 497 719
Akk. av- og nedskr. 01.01.2019	(2 248 183)	(169 152)	(2 417 335)
Akkumulerte avskr. 31.12.2019	(2 516 039)	(197 945)	(2 713 984)
Balanseført verdi pr. 31.12.2019	10 702 631	81 101	10 783 732
Årets avskrivninger	(267 856)	(28 793)	(293 493)
Økonomisk levetid	0 - 8 år	8 år	
Avskrivningsplan	0 - 12,5 %	12,5 %	

Note 5 - Egenkapital

	Aksjekapital	Udekket tap	Sum
Egenkapital 01.01.2019	5 000 000	(139 596)	4 860 404
Årets resultat		52 130	52 130
Egenkapital 31.12.2019	5 000 000	(87 465)	4 912 535

Note 6 - Aksjekapital

Foretaket har 500 aksjer, pålydende kr 10 000,00, noe som gir en samlet aksjekapital på kr 5 000 000.

Foretaket har én aksjeklasse. Alle aksjer har lik stemme- og utbytterett.

Note 7 - Aksjonærer

Foretaket har 1 aksjonær.

Aksjonærens navn	Antall aksjer	Eierandel
GRAN IDRETTSLAG	500	100,00%
Sum	500	100,00%



Note 8 - Transaksjoner med og gjeld til aksjeeier

Gjennomførte transaksjoner

Utleie av idrettsanlegg i 2019	800 000
Leie av grunn (inngår i annen driftskostnad)	100 000
Rentekostnad på gjeld	200 531

Renter er beregnet med en sats som ligger et prosentpoeng over normrentesatsen.

Gjeld til aksjeeier

Gjeld til Gran IL	5 678 651
-------------------	-----------

Note 9 - Midl. forskjeller - Utsatt skatt/skattefordel

Utsatt skatt/utsatt skattefordel i balansen avsettes på grunnlag av forskjeller mellom regnskapsmessige og skattemessige verdier i henhold til norsk regnskapsstandard for skatt. Midlertidige skatteøkende og skattereduserende forskjeller som kan utlignes er nettoført.

Midlertidige forskjeller knyttet til:	01.01.2019	31.12.2019	Endring
Anleggsmidler	532 956	554 058	(21 102)
Skattemessig fremførbart underskudd	(553 147)	(513 109)	(40 037)
Netto forskjeller	(20 191)	40 949	(61 139)
Skattereduserende forskjeller som ikke kan utlignes	20 191	0	20 191
Sum midlertidige forskjeller	0	40 949	(40 949)
Utsatt skatt 31.12.19. basert på 22%	0	9 009	(9 009)

Note 10 - Skatt

	2019	2018
Ordinært resultat før skattekostnad	61 139	83 414
+/- Årets endring i midlertidige forskjeller	(21 102)	(42 775)
- Fremførbart underskudd / korreksjonsinntekt	(40 037)	(40 639)
Årets skattegrunnlag	0	0
+/- Endring i utsatt skatt	9 009	
Skattekostnad i resultatregnskapet	9 009	0
Betalbar skatt i balansen	0	0

Note 11 - Bankinnskudd

Posten inneholder kun frie midler.













82193_1g Ordinær generalforsamlingsprotokoll 2019_til signering

Final Audit Report

2020-04-22

Created:	2020-03-26
By:	Harald Bjøralt (dagligleder@granil.no)
Status:	Signed
Transaction ID:	CBJCHBCAABAIBIPRTLpQ5ottyWklyLe2vvbBD7dk_dE

"82193_1g Ordinær generalforsamlingsprotokoll 2019_til signering" History

-  Document created by Harald Bjøralt (dagligleder@granil.no)
2020-03-26 - 2:12:52 PM GMT - IP address: 79.161.242.90
-  Document emailed to Roy Torheim (roy.torheim@visma.com) for signature
2020-03-26 - 2:14:30 PM GMT
-  Email viewed by Roy Torheim (roy.torheim@visma.com)
2020-03-26 - 2:14:50 PM GMT - IP address: 66.102.9.31
-  Document e-signed by Roy Torheim (roy.torheim@visma.com)
Signature Date: 2020-03-26 - 2:15:49 PM GMT - Time Source: server- IP address: 79.161.242.90
-  Document emailed to Paul Gamme (paul@gast.no) for signature
2020-03-26 - 2:15:52 PM GMT
-  Email viewed by Paul Gamme (paul@gast.no)
2020-03-26 - 2:38:53 PM GMT - IP address: 89.8.44.81
-  Document e-signed by Paul Gamme (paul@gast.no)
Signature Date: 2020-03-26 - 3:26:29 PM GMT - Time Source: server- IP address: 88.89.185.238
-  Document emailed to Ole P Hval (ole.hval@hebb.no) for signature
2020-03-26 - 3:26:31 PM GMT
-  Email viewed by Ole P Hval (ole.hval@hebb.no)
2020-03-27 - 12:45:10 PM GMT - IP address: 81.167.191.60
-  Document e-signed by Ole P Hval (ole.hval@hebb.no)
Signature Date: 2020-04-22 - 8:22:38 AM GMT - Time Source: server- IP address: 81.167.191.60



Adobe Sign



✔ Signed document emailed to Harald Bjøralt (dagligleder@granil.no), Roy Torheim (roy.torheim@visma.com), Ole P Hval (ole.hval@hebb.no), and Paul Gamme (paul@gast.no)
2020-04-22 - 8:22:38 AM GMT





Noter 2019

GRAN IDRETTSPARK AS

Regnskapsprinsipper

Årsregnskapet er satt opp i samsvar med regnskapsloven og god regnskapsskikk for små foretak.

Salgsinntekter

Inntektsføring ved salg av varer skjer på leveringstidspunktet. Tjenester inntektsføres etter hvert som de leveres.

Klassifisering og vurdering av balanseposter

Omløpsmidler og kortsiktig gjeld omfatter poster som knytter seg til varekretsløpet. For andre poster enn kundefordringer omfattes poster som forfaller til betaling innen ett år etter transaksjonsdagen. Anleggsmidler er eiendeler bestemt til varig eie og bruk. Langsiktig gjeld er gjeld som forfaller senere enn ett år etter transaksjonsdagen.

Omløpsmidler vurderes til laveste av anskaffelseskost og virkelig verdi. Kortsiktig gjeld balanseføres til nominelt beløp på etableringstidspunktet.

Anleggsmidler vurderes til anskaffelseskost. Varige anleggsmidler avskrives etter en fornuftig avskrivningsplan. Anleggsmidlene nedskrives til virkelig verdi ved verdifall som ikke forventes å være forbigående. Langsiktig gjeld med unntak av andre avsetninger balanseføres til nominelt beløp på etableringstidspunktet.

Fordringer

Kundefordringer og andre fordringer er oppført i balansen til pålydende etter fradrag for avsetning til forventet tap. Avsetning til tap gjøres på grunnlag av individuelle vurderinger av de enkelte fordringene. I tillegg gjøres det for øvrige kundefordringer en uspesifisert avsetning for å dekke antatt tap.

Varige driftsmidler

Varige driftsmidler balanseføres og avskrives over driftsmidlenes levetid dersom de har antatt levetid over 3 år og har en kostpris som overstiger kr 15.000. Direkte vedlikehold av driftsmidler kostnadsføres løpende under driftskostnader, mens påkostninger eller forbedringer tillegges driftsmidlets kostpris og avskrives i takt med driftsmidlet.

Forøvrig er følgende regnskapsprinsipper anvendt:

FIFO-metoden for tilordning av anskaffelseskost for ombyttbare finansielle eiendeler, laveste verdis prinsipp for markedsbaserte finansielle omløpsmidler, forsikret pensjonsforpliktelse er ikke balanseført - kostnaden er lik premien, pensjonsforpliktelser knyttet til AFP-ordningen er ikke balanseført, leieavtaler er ikke balanseført, langsiktige tilvirkningskontrakter er inntektsført etter fullført kontrakt metoden, pengeposter i utenlandsk valuta er verdsatt til kursen ved regnskapsårets slutt og kostmetoden er benyttet for investeringer i datterselskap/tilknyttet selskap. Egne utgifter til forskning og utvikling og til utvikling av rettigheter er kostnadsført.

Utbytte er inntektsført samme år som det er avsatt i datterselskap/tilknyttet selskap, dersom det er sannsynlig at beløpet vil mottas. Ved utbytte som overstiger andel av tilbakeholdt resultat etter kjøpet representerer den overskytende del tilbakebetaling av investert kapital, og er fratrukket investeringens verdi i balansen.

Skatt

Skattekostnaden i resultatregnskapet omfatter både periodens betalbare skatt og endring i utsatt skatt. Utsatt skatt er beregnet med 22% på grunnlag av de midlertidige forskjeller som eksisterer mellom regnskapsmessige og skattemessige verdier, samt skattemessig underskudd til fremføring ved utgangen av regnskapsåret. Skatteøkende og skattereduserende midlertidige forskjeller som reverserer eller kan reversere i samme periode er utlignet og skattevirkningen er beregnet på nettogrunnlaget.

Selskapet har ikke endret regnskapsprinsipp fra 2018 til 2019.

Note 1 - Fortsatt drift

Forutsetningen om fortsatt drift er til stede, og årsregnskapet for 2019 er satt opp under denne forutsetning.



Note 2 - Obligatorisk tjenestepensjon

Obligatorisk tjenestepensjon

Det er ingen ansatte i selskapet og er dermed ikke pliktig til å ha tjenestepensjonsordning etter lov om obligatorisk tjenestepensjon.

Note 3 - Revisjonshonorar

Revisjon og andre tjenester

Kostnadsført revisjonshonorar for 2019 utgjør kr 0. Selskapet har gjort fravalg for revisjon.

Note 4 - Spesifikasjon av varige driftsmidler

Spesifikasjon varige driftsmidler	Idrettsanlegg	Maskiner og utstyr	Sum
Anskaffelseskost 01.01.2019	13 468 409	279 049	13 747 458
Tilgang i året	7 474	0	7 474
Tilskudd i året	(257 213)	0	(257 213)
Anskaffelseskost 31.12.2019	13 218 670	279 049	13 497 719
Akk. av- og nedskr. 01.01.2019	(2 248 183)	(169 152)	(2 417 335)
Akkumulerte avskr. 31.12.2019	(2 516 039)	(197 945)	(2 713 984)
Balanseført verdi pr. 31.12.2019	10 702 631	81 101	10 783 732
Årets avskrivninger	(267 856)	(28 793)	(293 493)
Økonomisk levetid	0 - 8 år	8 år	
Avskrivningsplan	0 - 12,5 %	12,5 %	

Note 5 - Egenkapital

	Aksjekapital	Udekket tap	Sum
Egenkapital 01.01.2019	5 000 000	(139 596)	4 860 404
Årets resultat		52 130	52 130
Egenkapital 31.12.2019	5 000 000	(87 465)	4 912 535

Note 6 - Aksjekapital

Foretaket har 500 aksjer, pålydende kr 10 000,00, noe som gir en samlet aksjekapital på kr 5 000 000.

Foretaket har én aksjeklasse. Alle aksjer har lik stemme- og utbytterett.

Note 7 - Aksjonærer

Foretaket har 1 aksjonær.

Aksjonærens navn	Antall aksjer	Eierandel
GRAN IDRETTSLAG	500	100,00%
Sum	500	100,00%



Note 8 - Transaksjoner med og gjeld til aksjeeier

Gjennomførte transaksjoner

Utleie av idrettsanlegg i 2019	800 000
Leie av grunn (inngår i annen driftskostnad)	100 000
Rentekostnad på gjeld	200 531

Renter er beregnet med en sats som ligger et prosentpoeng over normrentesatsen.

Gjeld til aksjeeier

Gjeld til Gran IL	5 678 651
-------------------	-----------

Note 9 - Midl. forskjeller - Utsatt skatt/skattefordel

Utsatt skatt/utsatt skattefordel i balansen avsettes på grunnlag av forskjeller mellom regnskapsmessige og skattemessige verdier i henhold til norsk regnskapsstandard for skatt. Midlertidige skatteøkende og skattereduserende forskjeller som kan utlignes er nettoført.

Midlertidige forskjeller knyttet til:	01.01.2019	31.12.2019	Endring
Anleggsmidler	532 956	554 058	(21 102)
Skattemessig fremførbart underskudd	(553 147)	(513 109)	(40 037)
Netto forskjeller	(20 191)	40 949	(61 139)
Skattereduserende forskjeller som ikke kan utlignes	20 191	0	20 191
Sum midlertidige forskjeller	0	40 949	(40 949)
Utsatt skatt 31.12.19. basert på 22%	0	9 009	(9 009)

Note 10 - Skatt

	2019	2018
Ordinært resultat før skattekostnad	61 139	83 414
+/- Årets endring i midlertidige forskjeller	(21 102)	(42 775)
- Fremførbart underskudd / korreksjonsinntekt	(40 037)	(40 639)
Årets skattegrunnlag	0	0
+/- Endring i utsatt skatt	9 009	
Skattekostnad i resultatregnskapet	9 009	0
Betalbar skatt i balansen	0	0

Note 11 - Bankinnskudd

Posten inneholder kun frie midler.