



ÅRSREGNSKAPET FOR REGNSKAPSÅRET 2023 - GENERELL INFORMASJON

Enheten

Organisasjonsnummer: 912 542 653
Organisasjonsform: Aksjeselskap
Foretaksnavn: HAVREVOLD HOLDING AS
Forretningsadresse: c/o Havrevold
Hollandveien 34
1555 SON

Regnskapsår

Årsregnskapets periode: 01.01.2023 - 31.12.2023

Konsern

Morselskap i konsern: Nei

Regnskapsregler

Regler for små foretak benyttet: Ja
Benyttet ved utarbeidelsen av årsregnskapet til selskapet: Regnskapslovens alminnelige regler

Årsregnskapet fastsatt av kompetent organ

Bekreftet av representant for selskapet: Lene Havrevold
Dato for fastsettelse av årsregnskapet: 20.03.2024

Grunnlag for avgivelse

År 2023: Årsregnskapet er elektronisk innlevert
År 2022: Tall er hentet fra elektronisk innlevert årsregnskap fra 2023

Det er ikke krav til at årsregnskapet m.v. som sendes til Regnskapsregisteret er undertegnet. Kontrollen på at dette er utført ligger hos revisor/enhetens øverste organ. Sikkerheten ivaretas ved at innsender har rolle/rettighet for innsending av årsregnskapet via Altinn, og ved at det bekreftes at årsregnskapet er fastsatt av kompetent organ.

Brønnøysundregistrene, 04.03.2025



Resultatregnskap

Beløp i: NOK	Note	2023	2022
RESULTATREGNSKAP			
Kostnader			
Lønnskostnad	1		
Annen driftskostnad	1	1 498	-5
Sum kostnader		1 498	-5
Driftsresultat		-1 498	5
Finansinntekter og finanskostnader			
Annen renteinntekt		416	
Annen finansinntekt	2	869 003	166 510
Verdiøkning markedsbaserte omløpsmidler		41 768	
Sum finansinntekter		911 187	166 510
Verdireduksjon markedsbaserte omløpsmidler			833 864
Annen finanskostnad	2	151 301	400 739
Sum finanskostnader		151 301	1 234 603
Netto finans		759 886	-1 068 093
Ordinært resultat før skattekostnad		758 388	-1 068 088
Skattekostnad på resultat	3	57 821	
Ordinært resultat etter skattekostnad		700 567	-1 068 088
Årsresultat	4	700 567	-1 068 088
Årsresultat etter minoritetsinteresser		700 567	-1 068 088
Totalresultat		700 567	-1 068 088
Overføringer og disponeringer			
Avsatt til annen egenkapital		700 567	
Overført fra annen egenkapital			-1 068 088
Sum overføringer og disponeringer		700 567	-1 068 088



Balanse

Beløp i: NOK	Note	2023	2022
BALANSE - EIENDELER			
Anleggsmidler			
Immaterielle eiendeler			
Utsatt skattefordel	3		
Sum anleggsmidler		0	0
Omløpsmidler			
Varer			
Investeringer			
Markedsbaserte aksjer	2	4 957 312	
Markedsbaserte obligasjoner	2		5 623 641
Andre markedsbaserte finansielle instrumenter	2		
Sum investeringer		4 957 312	5 623 641
Bankinnskudd, kontanter og lignende			
Bankinnskudd, kontanter o.l.		1 477 845	51 633
Sum bankinnskudd, kontanter og lignende		1 477 845	51 633
Sum omløpsmidler		6 435 157	5 675 274
SUM EIENDELER		6 435 157	5 675 274
BALANSE - EGENKAPITAL OG GJELD			
Egenkapital			
Innskutt egenkapital			
Aksjekapital	5	30 000	30 000
Beholdning av egne aksjer	5		
Annen innskutt egenkapital		-8 666	-8 666
Sum innskutt egenkapital		21 334	21 334
Opptjent egenkapital			
Annen egenkapital	6	6 343 591	5 643 024



Balanse

Beløp i: NOK	Note	2023	2022
Sum opptjent egenkapital		6 343 591	5 643 024
Sum egenkapital	4	6 364 925	5 664 358
Gjeld			
Langsiktig gjeld			
Utsatt skatt	3		
Annen langsiktig gjeld			
Sum langsiktig gjeld		0	0
Kortsiktig gjeld			
Betalbar skatt	3	57 821	
Annen kortsiktig gjeld		12 411	10 916
Sum kortsiktig gjeld		70 232	10 916
Sum gjeld		70 232	10 916
SUM EGENKAPITAL OG GJELD		6 435 157	5 675 274



Brønnøysundregistrene

ÅRSREGNSKAP FOR REGNSKAPSÅRET 2023 - GENERELL INFORMASJON

Journalnummer: 2024 335359

Enheten

Organisasjonsnummer: 912 542 653
Organisasjonsform: Aksjeselskap
Foretaksnavn: HAVREVOLD HOLDING AS
Forretningsadresse: c/o Havrevold
Hollandveien 34
1555 SON

Regnskapsår

Årsregnskapets periode: 01.01.2023 - 31.12.2023

Konsern

Morselskap i konsern: Nei

Regnskapsregler

Regler for små foretak benyttet: Ja
Benyttet ved utarbeidelsen av
årsregnskapet til selskapet: Regnskapslovens alminnelige regler

Årsregnskapet fastsatt av kompetent organ

Bekreftet av representant for selskapet: Lene Havrevold
Dato for fastsettelse av årsregnskapet: 20.03.2024

Revisjon

Selskapet har besluttet at årsregnskapet
ikke skal revideres: Ja
Årsregnskapet er utarbeidet av ekstern
autorisert regnskapsfører: Ja

Grunnlag for avgivelse

År 2023: Årsregnskap er elektronisk innlevert.
År 2022: Tall er hentet fra elektronisk innlevert årsregnskap fra 2023.

Det er ikke krav til at årsregnskapet m.v. som sendes til Regnskapsregisteret er undertegnet. Kontrollen på at dette er utført ligger hos revisor/enhetens øverste organ. Sikkerheten ivaretas ved at innsender har rolle/rettighet for innsending av årsregnskapet via Altinn, og ved at det bekreftes at årsregnskapet er fastsatt av kompetent organ.

Brønnøysundregistrene, 23.03.2024



Organisasjonsnr: 912 542 653
HAVREVOLD HOLDING AS

RESULTATREGNSKAP

Beløp i: NOK	Note	2023	2022
RESULTATREGNSKAP			
Kostnader			
Lønnskostnad	1		
Annen driftskostnad	1	1 498	-5
Sum kostnader		1 498	-5
Driftsresultat		-1 498	5
Finansinntekter og finanskostnader			
Annen renteinntekt		416	
Annen finansinntekt	2	869 003	166 510
Verdiøkning markedsbaserte omløpsmidler		41 768	
Sum finansinntekter		911 187	166 510
Verdireduksjon markedsbaserte omløpsmidler			833 864
Annen finanskostnad	2	151 301	400 739
Sum finanskostnader		151 301	1 234 603
Netto finans		759 886	-1 068 093
Ordinært resultat før skattekostnad		758 388	-1 068 088
Skattekostnad på resultat	3	57 821	
Ordinært resultat etter skattekostnad		700 567	-1 068 088
Årsresultat	4	700 567	-1 068 088
Årsresultat etter minoritetsinteresser		700 567	-1 068 088
Totalresultat		700 567	-1 068 088
Overføringer og disponeringer			
Avsatt til annen egenkapital		700 567	
Overført fra annen egenkapital			-1 068 088
Sum overføringer og disponeringer		700 567	-1 068 088



Organisasjonsnr: 912 542 653
HAVREVOLD HOLDING AS

BALANSE

Beløp i: NOK	Note	2023	2022
BALANSE - EIENDELER			
Anleggsmidler			
Immaterielle eiendeler			
Utsatt skattefordel	3		
Sum anleggsmidler		0	0
Omløpsmidler			
Varer			
Investeringer			
Markedsbaserte aksjer	2	4 957 312	
Markedsbaserte obligasjoner	2		5 623 641
Andre markedsbaserte finansielle instrumenter	2		
Sum investeringer		4 957 312	5 623 641
Bankinnskudd, kontanter og lignende			
Bankinnskudd, kontanter o. l.		1 477 845	51 633
Sum bankinnskudd, kontanter og lignende		1 477 845	51 633
Sum omløpsmidler		6 435 157	5 675 274
SUM EIENDELER		6 435 157	5 675 274
BALANSE - EGENKAPITAL OG GJELD			
Egenkapital			
Innskutt egenkapital			
Aksjekapital	5	30 000	30 000
Beholdning av egne aksjer	5		
Annen innskutt egenkapital		-8 666	-8 666
Sum innskutt egenkapital		21 334	21 334
Opptjent egenkapital			
Annen egenkapital	6	6 343 591	5 643 024
Sum opptjent egenkapital		6 343 591	5 643 024
Sum egenkapital	4	6 364 925	5 664 358
Gjeld			
Langsiktig gjeld			
Utsatt skatt	3		
Annen langsiktig gjeld			



Sum langsiktig gjeld		0	0
Kortsiktig gjeld			
Betalbar skatt		57 821	
Annen kortsiktig gjeld	3	12 411	10 916
Sum kortsiktig gjeld		70 232	10 916
Sum gjeld		70 232	10 916
SUM EGENKAPITAL OG GJELD		6 435 157	5 675 274



Organisasjonsnr: 912 542 653
HAVREVOLD HOLDING AS

NOTEOPPLYSNINGER - SELSKAP - alle poster oppgitt i hele tall

Note

1

Antall årsverk i regnskapsåret
0.00

Sum Beløp

Balanseført verdi 31.12. Varige driftsmidler Immaterielle eiend.

Konsernregnskap

Morselskapet sitt navn

Forretningskontor for morselskapet

Begrunnelse for at datterselskap er utelatt fra konsolideringen

Samlet beløp - tilknyttet selskap Årets Fjorårets

Samlet beløp - foretak i samme konsern Årets Fjorårets

Samlet beløp - foretak i samme konsern Årets Fjorårets


Samlet beløp - felles kontrollert virksomhet Årets Fjorårets

Pantstillelse Beløp

Beholdning av egne aksjer Antall Pålydende Andel av aksjek.




 BankID Signing
Lene Havrevold
2024-03-18

 BankID Signing
Anneline Havrevold Kristensen
2024-03-20

Årsregnskap 2023 Havrevold Holding AS

**Resultatregnskap
Balanse
Noter til regnskapet**

Org.nr.: 912 542 653

 BankID Signing
Lene Havrevold
2024-03-18 BankID Signing
Anneline Havrevold Kristensen
2024-03-20

Havrevold Holding AS			
Resultatregnskap			
Driftsinntekter og driftskostnader	Note	2023	2022
Annen driftskostnad	1	1 498	-5
Sum driftskostnader		1 498	-5
Driftsresultat		-1 498	5
Finansinntekter og finanskostnader			
Annen renteinntekt		416	0
Annen finansinntekt	2	869 003	166 510
Verdiøkning markedsbaserte omløpsmidler		41 768	0
Verdireduksjon markedsbaserte omløpsmidler		0	833 864
Annen finanskostnad	2	151 301	400 739
Resultat av finansposter		759 886	-1 068 093
Resultat før skattekostnad		758 388	-1 068 088
Skattekostnad på resultat	3	57 821	0
Årsresultat	4	700 567	-1 068 088
Overføringer			
Avsatt til annen egenkapital		700 567	0
Overført fra annen egenkapital		0	1 068 088
Sum overføringer		700 567	-1 068 088

Havrevold Holding AS

Side 2



BankID Signing
Lene Havrevold
2024-03-18

BankID Signing
Anneline Havrevold Kristensen
2024-03-20

Havrevold Holding AS

Balanse

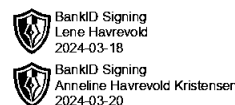
Eiendeler	Note	2023	2022
Omløpsmidler			
Investeringer			
Markedsbaserte aksjer	2	4 957 312	0
Markedsbaserte obligasjoner	2	0	5 623 641
Sum investeringer		4 957 312	5 623 641
Bankinnskudd, kontanter o.l.		1 477 845	51 633
Sum omløpsmidler		6 435 157	5 675 274
Sum eiendeler		6 435 157	5 675 274

BankID Signing
Lene Havrevold
2024-03-18BankID Signing
Anneline Havrevold Kristensen
2024-03-20

Havrevold Holding AS			
Balanse			
Egenkapital og gjeld	Note	2023	2022
Egenkapital			
Innskutt egenkapital			
Aksjekapital	5	30 000	30 000
Annen innskutt egenkapital		-8 666	-8 666
Sum innskutt egenkapital		21 334	21 334
Opptjent egenkapital			
Annen egenkapital	6	6 343 591	5 643 024
Sum opptjent egenkapital		6 343 591	5 643 024
Sum egenkapital	4	6 364 925	5 664 358
Gjeld			
Kortsiktig gjeld			
Betalbar skatt	3	57 821	0
Annen kortsiktig gjeld		12 411	10 916
Sum kortsiktig gjeld		70 232	10 916
Sum gjeld		70 232	10 916
Sum egenkapital og gjeld		6 435 157	5 675 274
Styret i Havrevold Holding AS			
_____ Lene Havrevold styreleder		_____ Anneline Havrevold Kristensen styremedlem	
Havrevold Holding AS			Side 4



Regnskapsprinsipper



Årsregnskapet er satt opp i samsvar med regnskapsloven og NRS 8 - God regnskapsskikk for små foretak.

Skatt

Skattekostnaden i resultatregnskapet omfatter både periodens betalbare skatt og endring i utsatt skatt. Utsatt skatt er beregnet med 22 % på grunnlag av de midlertidige forskjeller som eksisterer mellom regnskapsmessige og skattemessige verdier, samt ligningsmessig underskudd til fremføring ved utgangen av regnskapsåret. Skatteøkende og skattereduserende midlertidige forskjeller som reverserer eller kan reverseres i samme periode er utlignet og nettoført.

Klassifisering og vurdering av omløpsmidler

Omløpsmidler og kortsiktig gjeld omfatter normalt poster som forfaller til betaling innen ett år etter balansedagen, samt poster som knytter seg til varekretsløpet. Omløpsmidler vurderes til laveste verdi av anskaffelseskost og virkelig verdi.

Note 1 Lønnskostnader

Havrevold Holding AS har ikke hatt lønns- eller personalkostnader i 2023 og det foreligger heller ingen slike forpliktelser.

Note 2 Markedsbaserte verdipapirer

	Anskaffelses kost	Markeds verdi	Balansført verdi
Omløpsmidler	4 957 312	5 634 220	4 957 312



Note 3 Skatt



BankID Signing
Lene Havrevold
2024-03-18



BankID Signing
Anneline Havrevold Kristensen
2024-03-20

Årets skattekostnad	2023	2022
Resultatført skatt på ordinært resultat:		
Betalbar skatt	57 821	0
Endring i utsatt skattefordel	0	0
Skattekostnad ordinært resultat	57 821	0
Skattepliktig inntekt:		
Resultat før skatt	758 388	-1 068 088
Permanente forskjeller	-487 366	1 068 093
Anvendelse av fremførbart underskudd	-8 199	0
Skattepliktig inntekt	262 823	5
Betalbar skatt i balansen:		
Betalbar skatt på årets resultat	57 821	0
Sum betalbar skatt i balansen	57 821	0

Skatteeffekten av midlertidige forskjeller som har gitt opphav til utsatt skatt og utsatte skattefordeler, spesifisert på typer av midlertidige forskjeller

	2023	2022	Endring
Akkumulert fremførbart underskudd	0	-8 199	-8 199
Inngår ikke i beregningen av utsatt skatt	0	8 199	8 199
Utsatt skatt / skattefordel (22 %)	0	0	0

I henhold til God regnskapsskikk for små foretak balanseføres ikke utsatt skattefordel.


Note 4 Egenkapital

	Aksjekapital	Overkurs	Annen Innskutt egenkapital	Annen egenkapital	Sum egenkapital
Pr. 31.12.2022	30 000	0	-8 666	5 643 024	5 664 358
Årets resultat				700 567	700 567
Pr 31.12.2023	30 000	0	-8 666	6 343 591	6 364 925



Note 5 Aksjonærer

 BankID Signing
Lene Havrevold
2024-03-18

 BankID Signing
Anneline Havrevold Kristensen
2024-03-20

Aksjekapitalen i Havrevold Holding AS pr. 31.12 består av følgende aksjeklasser:

	Antall	Pålydende	Bokført
A-aksjer	10	1 000,0	10 000
B-aksjer	20	1 000,0	20 000
Sum	30		30 000

Eierstruktur

De største aksjonærene i % pr. 31.12 var:

	A-aksjer	B-aksjer	Sum	Eierandel	Stemmeandel
Lene Havrevold	10	20	30	100,0	100,0

Aksjer eiet av medlemmer i styret og daglig leder:

Navn	Verv	A-aksjer	B-aksjer	Sum
Lene Havrevold	styreleder	10	20	30
Totalt antall aksjer		10	20	30

Note 6 Fortsatt drift

Regnskapet er satt opp under forutsetning om fortsatt drift.