



ÅRSREGNSKAPET FOR REGNSKAPSÅRET 2020 - GENERELL INFORMASJON

Enheten

Organisasjonsnummer: 913 098 846
Organisasjonsform: Aksjeselskap
Foretaksnavn: TURBO CONSULTING AS
Forretningsadresse: Forusstraen 48
4031 STAVANGER

Regnskapsår

Årsregnskapets periode: 01.01.2020 - 31.12.2020

Konsern

Morselskap i konsern: Nei

Regnskapsregler

Regler for små foretak benyttet: Ja
Benyttet ved utarbeidelsen av årsregnskapet til selskapet: Regnskapslovens alminnelige regler

Årsregnskapet fastsatt av kompetent organ

Bekreftet av representant for selskapet: Jørn Augun Birkedal
Dato for fastsettelse av årsregnskapet: 28.05.2021

Grunnlag for avgivelse

År 2020: Årsregnskapet er elektronisk innlevert
År 2019: Tall er hentet fra elektronisk innlevert årsregnskap fra 2020

Det er ikke krav til at årsregnskapet m.v. som sendes til Regnskapsregisteret er undertegnet. Kontrollen på at dette er utført ligger hos revisor/enhetens øverste organ. Sikkerheten ivaretas ved at innsender har rolle/rettighet for innsending av årsregnskapet via Altinn, og ved at det bekreftes at årsregnskapet er fastsatt av kompetent organ.

Brønnøysundregistrene, 04.05.2022



Resultatregnskap

Beløp i: NOK	Note	2020	2019
RESULTATREGNSKAP			
Inntekter			
Salgsinntekt		1 888 964	1 392 407
Sum inntekter		1 888 964	1 392 407
Kostnader			
Lønnskostnad	2	965 258	872 089
Avskrivning av driftsmidler	3	86 000	88 000
Annen driftskostnad	2	123 961	106 694
Sum kostnader		1 175 218	1 066 782
Driftsresultat		713 746	325 625
Finansinntekter og finanskostnader			
Annen renteinntekt		40	245
Annen finansinntekt		65 818	110 827
Verdiøkning markedsbaserte omløpsmidler	4		37 606
Sum finansinntekter		65 858	148 678
Verdireduksjon markedsbaserte omløpsmidler	4		
Annen rentekostnad		525	537
Annen finanskostnad		26 334	27 900
Sum finanskostnader		26 859	28 437
Netto finans		38 999	120 241
Ordinært resultat før skattekostnad		752 744	445 865
Skattekostnad på ordinært resultat	7	165 267	76 590
Ordinært resultat etter skattekostnad		587 477	369 275
Årsresultat		587 477	369 275
Årsresultat etter minoritetsinteresser		587 477	369 275
Totalresultat		587 477	369 275



Resultatregnskap

Beløp i: NOK	Note	2020	2019
Overføringer og disponeringer			
Avsatt til annen egenkapital		587 477	369 275
Sum overføringer og disponeringer		587 477	369 275



Balanse

Beløp i: NOK	Note	2020	2019
BALANSE - EIENDELER			
Anleggsmidler			
Immaterielle eiendeler			
Varige driftsmidler			
Driftsløsøre, inventar o.a. utstyr	3		86 000
Sum varige driftsmidler			86 000
Sum anleggsmidler		0	86 000
Omløpsmidler			
Varer			
Fordringer			
Kundefordringer		429 188	335 531
Andre kortsiktige fordringer		20 734	17 853
Sum fordringer		449 921	353 384
Investeringer			
Markedsbaserte aksjer	4	1 914 646	1 060 499
Sum investeringer		1 914 646	1 060 499
Bankinnskudd, kontanter og lignende			
Bankinnskudd, kontanter o.l.	5	80 243	161 763
Sum bankinnskudd, kontanter og lignende		80 243	161 763
Sum omløpsmidler		2 444 810	1 575 647
SUM EIENDELER		2 444 810	1 661 647
BALANSE - EGENKAPITAL OG GJELD			
Egenkapital			
Innskutt egenkapital			
Aksjekapital	6, 8	30 000	30 000



Balanse

Beløp i: NOK	Note	2020	2019
Annen innskutt egenkapital	8		
Sum innskutt egenkapital		30 000	30 000
Opptjent egenkapital			
Annen egenkapital	8	1 901 114	1 313 637
Sum opptjent egenkapital		1 901 114	1 313 637
Sum egenkapital		1 931 114	1 343 637
Gjeld			
Langsiktig gjeld			
Utsatt skatt	7		
Annen langsiktig gjeld			
Sum langsiktig gjeld		0	0
Kortsiktig gjeld			
Leverandørgjeld		37 600	13 683
Betalbar skatt	7	165 267	80 145
Skyldig offentlige avgifter		198 076	130 396
Annen kortsiktig gjeld		112 753	93 785
Sum kortsiktig gjeld		513 696	318 010
Sum gjeld		513 696	318 010
SUM EGENKAPITAL OG GJELD		2 444 810	1 661 647



Brønnøysundregistrene

ÅRSREGNSKAP FOR REGNSKAPSÅRET 2020 - GENERELL INFORMASJON

Journalnummer: 2021 360717

Enheten

Organisasjonsnummer: 913 098 846
Organisasjonsform: Aksjeselskap
Foretaksnavn: TURBO CONSULTING AS
Forretningsadresse: Forusstraen 48
4031 STAVANGER

Regnskapsår

Årsregnskapets periode: 01.01.2020 - 31.12.2020

Konsern

Morselskap i konsern: Nei

Regnskapsregler

Regler for små foretak benyttet: Ja
Benyttet ved utarbeidelsen av
årsregnskapet til selskapet: Regnskapslovens alminnelige regler

Årsregnskapet fastsatt av kompetent organ

Bekreftet av representant for selskapet: Jørn Augun Birkedal
Dato for fastsettelse av årsregnskapet: 28.05.2021

Revisjon

Selskapet har besluttet at årsregnskapet
ikke skal revideres: Ja
Årsregnskapet er utarbeidet av ekstern
autorisert regnskapsfører: Ja
Ekstern autorisert regnskapsfører har i
løpet av regnskapsåret bistått ved den
løpende regnskapsføringen eller utført
andre tjenester for selskapet enn å
utarbeide årsregnskapet: Ja

Grunnlag for avgivelse

År 2020: Årsregnskap er elektronisk innlevert.
År 2019: Tall er hentet fra elektronisk innlevert årsregnskap fra 2020.

Det er ikke krav til at årsregnskapet m.v. som sendes til Regnskapsregisteret er undertegnet. Kontrollen på at dette er utført ligger hos revisor/enhetens øverste organ. Sikkerheten ivaretas ved at innsender har rolle/rettighet for innsending av årsregnskapet via Altinn, og ved at det bekreftes at årsregnskapet er fastsatt av kompetent organ.

Brønnøysundregistrene, 01.06.2021

Brønnøysundregistrene
Postadresse: Postboks 900, 8910 Brønnøysund
Telefon: 75 00 75 00
E-post: firmapost@brreg.no Internett: www.brreg.no
Organisasjonsnummer: 974 760 673



Organisasjonsnr: 913 098 846
TURBO CONSULTING AS

RESULTATREGNSKAP

Beløp i: NOK	Note	2020	2019
RESULTATREGNSKAP			
Inntekter			
Salgsinntekt		1 888 964	1 392 407
Sum inntekter		1 888 964	1 392 407
Kostnader			
Lønnskostnad	2	965 258	872 089
Avskrivning av driftsmidler	3	86 000	88 000
Annen driftskostnad	2	123 961	106 694
Sum kostnader		1 175 218	1 066 782
Driftsresultat		713 746	325 625
Finansinntekter og finanskostnader			
Annen renteinntekt		40	245
Annen finansinntekt		65 818	110 827
Verdiøkning markedsbaserte omløpsmidler	4		37 606
Sum finansinntekter		65 858	148 678
Verdireduksjon markedsbaserte omløpsmidler	4		
Annen rentekostnad		525	537
Annen finanskostnad		26 334	27 900
Sum finanskostnader		26 859	28 437
Netto finans		38 999	120 241
Ordinært resultat før skattekostnad			
Skattekostnad på ordinært resultat	7	165 267	76 590
Ordinært resultat etter skattekostnad		587 477	369 275
Årsresultat		587 477	369 275
Årsresultat etter minoritetsinteresser		587 477	369 275
Totalresultat		587 477	369 275
Overføringer og disponeringer			
Avsatt til annen egenkapital		587 477	369 275
Sum overføringer og disponeringer		587 477	369 275





Sum egenkapital		1 931 114	1 343 637
Gjeld			
Langsiktig gjeld			
Utsatt skatt	7		
Annen langsiktig gjeld			
Sum langsiktig gjeld		0	0
Kortsiktig gjeld			
Leverandørgjeld		37 600	13 683
Betalbar skatt	7	165 267	80 145
Skyldig offentlige avgifter		198 076	130 396
Annen kortsiktig gjeld		112 753	93 785
Sum kortsiktig gjeld		513 696	318 010
Sum gjeld		513 696	318 010
SUM EGENKAPITAL OG GJELD		2 444 810	1 661 647



Organisasjonsnr: 913 098 846
TURBO CONSULTING AS

NOTEOPPLYSNINGER - SELSKAP - alle poster oppgitt i hele tall

Note
6

Antall aksjer og aksjeeiere

<u>Aksjeklasse</u>	<u>Ant. aksjer</u>	<u>Pålydende</u>	<u>Bokført verdi</u>
Ordinære aksjer	30000.00	1.00	30000.00

<u>Aksjeeiere - fritekst</u>	<u>Antall</u>	<u>Eierandel</u>	<u>Aksjeklasse</u>
Jørn Augun Birkedal	30000.00	100.00%	Ordinære aksjer

<u>Sum</u>	<u>Sum antall</u>	<u>Sum eierandel</u>	
	30000.00	100.00%	

Note
2

Ytelser til ledende personer

Ytelser til daglig leder

<u>Ytelser</u>	<u>Lønn</u>	<u>Pensj.forpl.</u>	<u>Andre godtgj.</u>
	726510.00		111574.00

Note
2

Ytelser til andre ledende personer

<u>Ledende person</u>	<u>Lønn</u>	<u>Pensj.forpl.</u>	<u>Andre godtgj.</u>
Styreleder			30000.00
Styremedlem			30000.00
Styremedlem			30000.00

<u>Sum ytelse andre led.pers.</u>	<u>Lønn</u>	<u>Pensj.forpl.</u>	<u>Andre godtgj.</u>
			90000.00

Note
2

Antall årsverk i regnskapsåret

Virksomheten har hatt følgende antall årsverk:
1.00

Note



Lån og sikkerhetsstillelse til ledende personer og aksjeeiere

Er det gitt lån eller sikkerhetsstillelse til ledende personer: Nei

<u>Sikkerhetsstillelse</u>	<u>Daglig leder</u>	<u>Styrets leder</u>	<u>Andre nærstående</u>
	0	0	0



Legally signed by
Jørn Augun Birkedal
28.05.2021

Legally signed by
Sofie Mathilde Birkedal
28.05.2021

Legally signed by
Lene Kristin Haga Birkedal
28.05.2021

RESULTATREGNSKAP

TURBO CONSULTING AS

DRIFTSINNEKTER OG DRIFTSKOSTNADER	Note	2020	2019
Salgsinntekt		1 888 964	1 392 407
Sum driftsinntekter		1 888 964	1 392 407
Lønnskostnad	2	965 258	872 089
Avskrivning av driftsmidler	3	86 000	88 000
Annen driftskostnad	2	123 961	106 694
Sum driftskostnader		1 175 218	1 066 782
Driftsresultat		713 746	325 625
FINANSINNEKTER OG FINANSKOSTNADER			
Annen renteinntekt		40	245
Annen finansinntekt		65 818	110 827
Verdiøkning markedsbaserte omløpsmidler	4	0	37 606
Annen rentekostnad		525	537
Annen finanskostnad		26 334	27 900
Resultat av finansposter		38 999	120 241
Ordinært resultat før skattekostnad		752 744	445 865
Skattekostnad på ordinært resultat	7	165 267	76 590
Ordinært resultat		587 477	369 275
Årsresultat		587 477	369 275
OVERFØRINGER			
Avsatt til annen egenkapital		587 477	369 275
Sum overføringer		587 477	369 275



BALANSE

TURBO CONSULTING AS

EIENDELER	Note	2020	2019
ANLEGGSMIDLER			
VARIGE DRIFTSMIDLER			
Driftsløsøre, inventar o.a. utstyr	3	0	86 000
Sum varige driftsmidler		0	86 000
Sum anleggsmidler		0	86 000
OMLØPSMIDLER			
FORDRINGER			
Kundefordringer		429 188	335 531
Andre kortsiktige fordringer		20 734	17 853
Sum fordringer		449 921	353 384
INVESTERINGER			
Markedsbaserte aksjer/fond	4	1 914 646	1 060 499
Sum investeringer		1 914 646	1 060 499
Bankinnskudd, kontanter o.l.	5	80 243	161 763
Sum omløpsmidler		2 444 810	1 575 647
Sum eiendeler		2 444 810	1 661 647



BALANSE

TURBO CONSULTING AS

EGENKAPITAL OG GJELD	Note	2020	2019
INNSKUTT EGENKAPITAL			
Aksjekapital	6, 8	30 000	30 000
Sum innskutt egenkapital		30 000	30 000
OPPTJENT EGENKAPITAL			
Annen egenkapital	8	1 901 114	1 313 637
Sum opptjent egenkapital		1 901 114	1 313 637
Sum egenkapital		1 931 114	1 343 637
GJELD			
AVSETNING FOR FORPLIKTELSER			
KORTSIKTIG GJELD			
Leverandørgjeld		37 600	13 683
Betalbar skatt	7	165 267	80 145
Skyldig offentlige avgifter		198 076	130 396
Annen kortsiktig gjeld		112 753	93 785
Sum kortsiktig gjeld		513 696	318 010
Sum gjeld		513 696	318 010
Sum egenkapital og gjeld		2 444 810	1 661 647

Stavanger, 28.05.2021
Styret i Turbo Consulting AS


Sofie Mathilde Birkedal
Styrets leder


Jørn Augun Birkedal
Styremedlem / Daglig leder


Lene Kristin Haga Birkedal
Styremedlem



TURBO CONSULTING AS

 Legally signed by
Jørn Augun Birkedal
28.05.2021

 Legally signed by
Sofie Mathilde Birkedal
28.05.2021

 Legally signed by
Lene Kristin Haga Birkedal
28.05.2021

NOTER TIL REGNSKAPET FOR 2020

1) Regnskapsprinsipper.

Årsregnskapet er satt opp i samsvar med regnskapsloven og god regnskapsskikk for små foretak.

Eiendeler bestemt til varige eie eller bruk er klassifisert som anleggsmidler. Andre eiendeler er klassifisert som omløpsmidler. Fordringer som skal tilbakebetales innen et år er klassifisert som omløpsmidler. Ved klassifisering av kortsiktig og langsiktig gjeld er tilsvarende kriterier lagt til grunn.

Anleggsmidler vurderes til anskaffelseskost, men nedskrives til virkelig verdi når verdifallet forventes å ikke være forbigående. Anleggsmidler med begrenset økonomisk levertid avskrives planmessig.

Omløpsmidler vurderes til laveste av anskaffelseskost og virkelig verdi. Kortsiktig gjeld balanseføres til nominelt mottatt beløp på etableringstidspunktet. Kundefordringer er oppført til pålydende.

Inntekter regnskapsføres når de er opptjent, altså når krav på vederlag oppstår. Dette skjer når varen/tjenesten er levert. Inntekter regnskapsføres med verdien av vederlaget på transaksjonstidspunktet.

Kostnader regnskapsføres som hovedregel i samme periode som tilhørende inntekt. I de tilfeller det ikke er en klar sammenheng mellom utgifter og inntekter, fastsettes fordelingen etter skjønnsmessige kriterier.

2) Ansatte, godtgjørelser m.v.

Lønnskostnader består av følgende poster:	<u>2020</u>	<u>2019</u>
Lønn, godtgjørelser	834.711	748.420
Folketrygdavgift	127.126	121.875
Pensjonskostnader	0	0
Andre lønnskostnader	<u>3.421</u>	<u>1.794</u>
Sum lønnskostnader	<u>965.258</u>	<u>872.089</u>
Godtgjørelse til daglig leder (inkl. fri bil)	838.084	
Godtgjørelse til styret	90.000	
Honorar til revisor for revisjon	0	
Honorar til revisor for andre tjenester	0	
Gjennomsnittlig antall årsverk	1	1

Selskapet er ikke pliktig til å ha tjenestepensjonsordning etter lov om obligatorisk tjenestepensjon.



- side 2 -

3) **Varige driftsmidler**

	<u>Driftsløsøre, inventar o.l.</u>
Anskaffelseskost 01.01.	440.410
- Samlede avskrivninger	<u>-440.410</u>
Balanseført verdi 31.12	<u>0</u>
Årets ordinære avskrivninger	<u>86.000</u>
Prosentst for ordinære avskrivninger	<u>20%</u>

4) **Investeringer**

Selskapet har investert i markedsbaserte aksjer/verdipapirer med kr. 1.914.646.
Markedsverdi pr. 31.12 var kr 2.065.005.
Nedskrivning pr. 31.12: kr 0.

5) **Bankinnskudd, kontanter o.l.**

Av selskapets bankinnskudd er kr. 51.907 bundet for skattetreks-midler.

6) **Aksjekapital, aksjeeiere**

Selskapets aksjekapital på kr. 30.000 består av 30.000 aksjer pålydende kr. 1.
Det foreligger ikke forskjellige aksjeklasser i selskapet.

Selskapets aksjeeiere er:	<u>Eierandel</u>
Jørn Augun Birkedal	100 % Daglig leder, varamedlem

7) **Skatter**

Spesifikasjon av årets skattekostnad

Betalbar skatt 22%	<u>165.267</u>
--------------------	----------------

Utsatt skatt / utsatt skattefordel

Utsatt skatt/utsatt skattefordel beregnes på grunnlag av de forskjeller som eksisterer ved utgangen av regnskapsåret mellom regnskapsmessige og skattemessige verdier.

	<u>2020</u>	<u>2019</u>	<u>Endring</u>
Midlertidige skattereduserende forskjeller	<u>101.019</u>	<u>40.274</u>	<u>60.745</u>
Utsatt skatt	<u>22.224</u>	<u>8.860</u>	<u>13.364</u>
Utsatt skatt – prosentst	<u>22%</u>	<u>22%</u>	

Utsatt skattefordel er ikke bokført i regnskapet.



- side 3 -

8) <u>Egenkapital</u>	<u>Aksje-</u> <u>kapital</u>	<u>Annen inn-</u> <u>skutt kap.</u>	<u>Annen</u> <u>egenkap.</u>	<u>SUM</u>
Per 31.12.19	30.000	0	1.313.637	1.343.637
Årets resultat	0	0	587.477	587.477
Per 31.12.20	30.000	0	1.901.114	1.931.114

Stavanger, den 28. mai 2021