



ÅRSREGNSKAPET FOR REGNSKAPSÅRET 2020 - GENERELL INFORMASJON

Enheten

Organisasjonsnummer: 923 803 211
Organisasjonsform: Aksjeselskap
Foretaksnavn: MARS BRAND STRATEGY AS
Forretningsadresse: c/o Parkkvartalet
Parkveien 53B
0256 OSLO

Regnskapsår

Årsregnskapets periode: 01.01.2020 - 31.12.2020

Konsern

Morselskap i konsern: Nei

Regnskapsregler

Regler for små foretak benyttet: Ja
Benyttet ved utarbeidelsen av årsregnskapet til selskapet: Regnskapslovens alminnelige regler

Årsregnskapet fastsatt av kompetent organ

Bekreftet av representant for selskapet: SPAREBANK 1 SR-BANK FORRETNINGSPARTNER AS

Dato for fastsettelse av årsregnskapet: 19.04.2021

Grunnlag for avgivelse

År 2020: Årsregnskapet er elektronisk innlevert
År 2019: Tall er hentet fra elektronisk innlevert årsregnskap fra 2020

Det er ikke krav til at årsregnskapet m.v. som sendes til Regnskapsregisteret er undertegnet. Kontrollen på at dette er utført ligger hos revisor/enhetens øverste organ. Sikkerheten ivaretas ved at innsender har rolle/rettighet for innsending av årsregnskapet via Altinn, og ved at det bekreftes at årsregnskapet er fastsatt av kompetent organ.

Brønnøysundregistrene, 18.03.2022



Brønnøysundregistrene

Brønnøysundregistrene Årsregnskap regnskapsåret 2020 for 923803211

Postadresse: 8910 Brønnøysund

Telefoner: Opplysningstelefonen 75 00 75 00 Telefaks 75 00 75 05

E-post: firmapost@brreg.no Internett: www.brreg.no

Organisasjonsnummer: 974 760 673



Resultatregnskap

Beløp i: NOK	Note	2020	2019
RESULTATREGNSKAP			
Inntekter			
Salgsinntekt	1	3 714 233	211 250
Sum inntekter		3 714 233	211 250
Kostnader			
Varekostnad		4 320	
Lønnskostnad	2	2 630 910	98 855
Annen driftskostnad	2	706 971	29 981
Sum kostnader		3 342 200	128 837
Driftsresultat		372 033	82 413
Finansinntekter og finanskostnader			
Annen renteinntekt		1 306	52
Sum finansinntekter		1 306	52
Annen rentekostnad		626	
Annen finanskostnad		672	
Sum finanskostnader		1 298	
Netto finans		8	52
Ordinært resultat før skattekostnad		372 041	82 465
Skattekostnad på ordinært resultat	6	85 575	17 026
Ordinært resultat etter skattekostnad		286 466	65 439
Årsresultat		286 466	65 439
Årsresultat etter minoritetsinteresser		286 466	65 439
Totalresultat		286 466	65 439
Overføringer og disponeringer			
Avsatt til annen egenkapital	5	286 466	65 439
Sum overføringer og disponeringer		286 466	65 439



Resultatregnskap

Beløp i: NOK	Note	2020	2019
---------------------	-------------	-------------	-------------



Balanse

Beløp i: NOK	Note	2020	2019
BALANSE - EIENDELER			
Anleggsmidler			
Immaterielle eiendeler			
Utsatt skattefordel	6		
Sum anleggsmidler		0	0
Omløpsmidler			
Varer			
Fordringer			
Kundefordringer		41 633	264 063
Andre kortsiktige fordringer		15 052	
Sum fordringer		56 685	264 063
Bankinnskudd, kontanter og lignende			
Bankinnskudd, kontanter o.l.	3	1 615 707	413 180
Sum bankinnskudd, kontanter og lignende		1 615 707	413 180
Sum omløpsmidler		1 672 392	677 243
SUM EIENDELER		1 672 392	677 243
BALANSE - EGENKAPITAL OG GJELD			
Egenkapital			
Innskutt egenkapital			
Aksjekapital	4, 5	500 000	500 000
Beholdning av egne aksjer	4		
Sum innskutt egenkapital		500 000	500 000
Opptjent egenkapital			
Annen egenkapital	5, 7	346 335	59 869
Sum opptjent egenkapital		346 335	59 869



Balanse

Beløp i: NOK	Note	2020	2019
Sum egenkapital		846 335	559 869
Gjeld			
Langsiktig gjeld			
Utsatt skatt	6		
Annen langsiktig gjeld			
Sum langsiktig gjeld		0	0
Kortsiktig gjeld			
Leverandørgjeld		55 029	2 059
Betalbar skatt	6	85 575	17 026
Skyldig offentlige avgifter		399 977	77 772
Annen kortsiktig gjeld		285 476	20 516
Sum kortsiktig gjeld		826 057	117 373
Sum gjeld		826 057	117 373
SUM EGENKAPITAL OG GJELD		1 672 392	677 243



Brønnøysundregistrene

ÅRSREGNSKAP FOR REGNSKAPSÅRET 2020 - GENERELL INFORMASJON

Journalnummer: 2021 267079

Enheten

Organisasjonsnummer: 923 803 211
Organisasjonsform: Aksjeselskap
Foretaksnavn: MARS BRAND STRATEGY AS
Forretningsadresse: c/o Parkkvartalet
Parkveien 53B
0256 OSLO

Regnskapsår

Årsregnskapets periode: 01.01.2020 - 31.12.2020

Konsern

Morselskap i konsern: Nei

Regnskapsregler

Regler for små foretak benyttet: Ja
Benyttet ved utarbeidelsen av
årsregnskapet til selskapet: Regnskapslovens alminnelige regler

Årsregnskapet fastsatt av kompetent organ

Bekreftet av representant for selskapet: SPAREBANK 1 SR-BANK FORRETNINGSPARTNER
AS
Dato for fastsettelse av årsregnskapet: 19.04.2021

Revisjon

Selskapet har besluttet at årsregnskapet
ikke skal revideres: Ja
Årsregnskapet er utarbeidet av ekstern
autorisert regnskapsfører: Ja
Ekstern autorisert regnskapsfører har i
løpet av regnskapsåret bistått ved den
løpende regnskapsføringen eller utført
andre tjenester for selskapet enn å
utarbeide årsregnskapet: Ja

Grunnlag for avgivelse

År 2020: Årsregnskap er elektronisk innlevert.
År 2019: Tall er hentet fra elektronisk innlevert årsregnskap fra 2020.

Det er ikke krav til at årsregnskapet m.v. som sendes til Regnskapsregisteret er undertegnet. Kontrollen på at dette er utført ligger hos revisor/enhetens øverste organ. Sikkerheten ivaretas ved at innsender har rolle/rettighet for innsending av årsregnskapet via Altinn, og ved at det bekreftes at årsregnskapet er fastsatt av kompetent organ.

Brønnøysundregistrene, 06.05.2021

Brønnøysundregistrene
Postadresse: Postboks 900, 8910 Brønnøysund
Telefon: 75 00 75 00
E-post: firmapost@brreg.no Internett: www.brreg.no
Organisasjonsnummer: 974 760 673



Organisasjonsnr: 923 803 211
MARS BRAND STRATEGY AS

RESULTATREGNSKAP

Beløp i: NOK	Note	2020	2019
RESULTATREGNSKAP			
Inntekter			
Salgsinntekt	1	3 714 233	211 250
Sum inntekter		3 714 233	211 250
Kostnader			
Varekostnad		4 320	
Lønnskostnad	2	2 630 910	98 855
Annen driftskostnad	2	706 971	29 981
Sum kostnader		3 342 200	128 837
Driftsresultat		372 033	82 413
Finansinntekter og finanskostnader			
Annen renteinntekt		1 306	52
Sum finansinntekter		1 306	52
Annen rentekostnad		626	
Annen finanskostnad		672	
Sum finanskostnader		1 298	
Netto finans		8	52
Ordinært resultat før skattekostnad			
Skattekostnad på ordinært resultat	6	85 575	17 026
Ordinært resultat etter skattekostnad		286 466	65 439
Årsresultat		286 466	65 439
Årsresultat etter minoritetsinteresser		286 466	65 439
Totalresultat		286 466	65 439
Overføringer og disponeringer			
Avsatt til annen egenkapital	5	286 466	65 439
Sum overføringer og disponeringer		286 466	65 439



Organisasjonsnr: 923 803 211
MARS BRAND STRATEGY AS

BALANSE

Beløp i: NOK Note 2020 2019

BALANSE - EIENDELER

Anleggsmidler
Immaterielle eiendeler
Utsatt skattefordel

6

Sum anleggsmidler 0 0

Omløpsmidler
Varer

Fordringer

Kundefordringer 41 633 264 063
Andre kortsiktige
fordringer 15 052
Sum fordringer 56 685 264 063

Bankinnskudd, kontanter
og lignende

Bankinnskudd, kontanter o.
l. 3 1 615 707 413 180
Sum bankinnskudd,
kontanter og lignende 1 615 707 413 180

Sum omløpsmidler 1 672 392 677 243

SUM EIENDELER 1 672 392 677 243

BALANSE - EGENKAPITAL OG GJELD

Egenkapital

Innskutt egenkapital

Aksjekapital 4, 5 500 000 500 000
Beholdning av egne aksjer 4
Sum innskutt egenkapital 500 000 500 000

Opptjent egenkapital

Annen egenkapital 5, 7 346 335 59 869
Sum opptjent egenkapital 346 335 59 869

Sum egenkapital 846 335 559 869

Gjeld

Langsiktig gjeld

Utsatt skatt 6
Annen langsiktig gjeld

Sum langsiktig gjeld 0 0



Kortsiktig gjeld		
Leverandørgjeld	55 029	2 059
Betalbar skatt	85 575	17 026
Skyldig offentlige avgifter	399 977	77 772
Annen kortsiktig gjeld	285 476	20 516
Sum kortsiktig gjeld	826 057	117 373
Sum gjeld	826 057	117 373
SUM EGENKAPITAL OG GJELD	1 672 392	677 243



Organisasjonsnr: 923 803 211
MARS BRAND STRATEGY AS

NOTEOPPLYSNINGER - SELSKAP - alle poster oppgitt i hele tall

Note

Regnskapsprinsipper

Note

Antall aksjer og aksjeeiere

<u>Aksjeklasse</u>	<u>Ant. aksjer</u>	<u>Pålydende</u>	<u>Bokført verdi</u>
Ordinære aksjer	5000.00	100.00	500000.00
<u>Aksjeeiere - fritekst</u>	<u>Antall</u>	<u>Eierandel</u>	<u>Aksjeklasse</u>
Cordata AS	2250.00	45.00%	Ordinære aksjer
Fenris Holding AS	2250.00	45.00%	Ordinære aksjer
Valle Holding AS	500.00	10.00%	Ordinære aksjer
<u>Sum</u>	<u>Sum antall</u>	<u>Sum eierandel</u>	
	5000.00	100.00%	

Note

2

Ytelser til ledende personer

Ytelser til daglig leder

<u>Ytelser</u>	<u>Lønn</u>	<u>Pensj.forpl.</u>	<u>Andre godtgj.</u>
	932560.00	14230.00	6526.00

Note

2

Ytelser til andre ledende personer

<u>Ledende person</u>	<u>Lønn</u>	<u>Pensj.forpl.</u>	<u>Andre godtgj.</u>
Styre	1108634.00	14231.00	6160.00
<u>Sum ytelse andre led.pers.</u>	<u>Lønn</u>	<u>Pensj.forpl.</u>	<u>Andre godtgj.</u>
	1108634.00	14231.00	6160.00

Note

Antall årsverk i regnskapsåret



Virksomheten har hatt følgende antall årsverk:
1.00

Note
2

Lån og sikkerhetsstillelse til ledende personer og aksjeeiere

Er det gitt lån eller sikkerhetsstillelse til ledende personer: Nei



Legally signed by
Kirsti Rogne
20.04.2021

Legally signed by
Monna Elisabeth Nordhagen
20.04.2021

Legally signed by
Caroline Hanssen
01.05.2021



Årsregnskap 2020

Mars Brand Strategy AS

Resultatregnskap
Balanse
Noter til regnskapet



Org.nr.: 923 803 211



Legally signed by
Kirsti Rogne
20.04.2021

Legally signed by
Monna Elisabeth Nordhagen
20.04.2021

Legally signed by
Caroline Hanssen
01.05.2021

RESULTATREGNSKAP

MARS BRAND STRATEGY AS

	Note	2020	01.10.-31.12.2019
DRIFTSINNEKTER OG DRIFTSKOSTNADER			
Salgsinntekt	1	3 714 233	211 250
Sum driftsinntekter		3 714 233	211 250
Varekostnad		4 320	0
Lønnskostnad	2	2 630 910	98 855
Annen driftskostnad	2	706 971	29 981
Sum driftskostnader		3 342 200	128 837
Driftsresultat		372 033	82 413
FINANSINNEKTER OG FINANSKOSTNADER			
Annen renteinntekt		1 306	52
Annen rentekostnad		626	0
Annen finanskostnad		672	0
Resultat av finansposter		8	52
Ordinært resultat før skattekostnad		372 041	82 465
Skattekostnad på ordinært resultat	6	85 575	17 026
Ordinært resultat		286 466	65 439
EKSTRAORDINÆRE INNEKTER OG KOSTNADER			
Årsresultat		286 466	65 439
OVERFØRINGER			
Avsatt til annen egenkapital	5	286 466	65 439
Sum overføringer		286 466	65 439



Legally signed by
Kirsti Rogne
20.04.2021

Legally signed by
Monna Elisabeth Norchagen
20.04.2021

Legally signed by
Caroline Hanssen
01.05.2021

BALANSE

MARS BRAND STRATEGY AS

EIENDELER	Note	2020	2019
OMLØPSMIDLER			
FORDRINGER			
Kundefordringer		41 633	264 063
Andre kortsiktige fordringer		15 052	0
Sum fordringer		56 685	264 063
Bankinnskudd, kontanter o.l.	3	1 615 707	413 180
Sum omløpsmidler		1 672 392	677 243
Sum eiendeler		1 672 392	677 243



Legally signed by
Kirsti Rogne
20.04.2021

Legally signed by
Monna Elisabeth Nordhagen
20.04.2021

Legally signed by
Caroline Hanssen
01.05.2021

BALANSE

MARS BRAND STRATEGY AS

EGENKAPITAL OG GJELD	Note	2020	2019
EGENKAPITAL			
INNSKUTT EGENKAPITAL			
Aksjekapital	4, 5	500 000	500 000
Sum innskutt egenkapital		500 000	500 000
OPPTJENT EGENKAPITAL			
Annen egenkapital	5, 7	346 335	59 869
Sum opptjent egenkapital		346 335	59 869
Sum egenkapital		846 335	559 869
GJELD			
KORTSIKTIG GJELD			
Leverandørgjeld		55 029	2 059
Betalbar skatt	6	85 575	17 026
Skyldig offentlige avgifter		399 977	77 772
Annen kortsiktig gjeld		285 476	20 516
Sum kortsiktig gjeld		826 057	117 373
Sum gjeld		826 057	117 373
Sum egenkapital og gjeld		1 672 392	677 243

Oslo, 19.04.2021
Styret i Mars Brand Strategy AS

Monna Elisabeth Nordhagen
styreleder

Kirsti Rogne
styremedlem/daglig leder

Caroline Hanssen
styremedlem



Regnskapsprinsipper

Årsregnskapet er satt opp i samsvar med regnskapsloven og NRS 8 - God regnskapsskikk for

Legally signed by
Kirsti Rogne
20.04.2021

Legally signed by
Monna Elisabeth Northagen
20.04.2021

Legally signed by
Caroline Hanssen
01.05.2021

DRIFTSINNETEKTER

Inntektsføring ved salg av varer skjer på leveringstidspunktet. Tjenester inntektsføres etter hvert som de leveres.

SKATT

Skattekostnaden i resultatregnskapet omfatter både periodens betalbare skatt og endring i utsatt skatt. Utsatt skatt er beregnet med 22 % på grunnlag av de midlertidige forskjeller som eksisterer mellom regnskapsmessige og skattemessige verdier, samt ligningsmessig underskudd til fremføring ved utgangen av regnskapsåret. Skatteøkende og skattereduserende midlertidige forskjeller som reverserer eller kan reverseres i samme periode er utlignet og nettoført.

KLASSIFISERING OG VURDERING AV OMLØPSMIDLER

Omløpsmidler og kortsiktig gjeld omfatter normalt poster som forfaller til betaling innen ett år etter balansedagen, samt poster som knytter seg til varekretsløpet. Omløpsmidler vurderes til laveste verdi av anskaffelseskost og virkelig verdi.

FORDRINGER

Kundefordringer og andre fordringer oppføres til pålydende etter fradrag for avsetning til forventet tap. Avsetning til tap gjøres på grunnlag av en individuell vurdering av de enkelte fordringene.

Note 1 Salgsinntekter

Driftsinntektene er relatert til konsulenttjenester utført i Norge



Legally signed by
Kirsti Rogne
20.04.2021

Legally signed by
Monna Elisabeth Northagen
20.04.2021

Legally signed by
Caroline Hanssen
01.05.2021

Note 2 Lønnskostnader og ytelser, godtgjørelser til daglig leder, styret og revisor

Lønnskostnader	2020	2019
Lønninger	2 274 981	83 016
Arbeidsgiveravgift	317 924	11 705
Pensjonskostnader	28 461	0
Andre ytelser	9 543	4 134
Sum	2 630 910	98 855

Selskapet har i 2020 sysselsatt to årsverk.

PENSJONSFORPLIKTELSE

Selskapet plikter å ha pensjonsordning etter lov om obligatorisk tjenstepensjon. Selskapets pensjonsordning tilfredsstiller kravene i denne lov.

Ytelser til ledende personer	Daglig leder	Styret
Lønn	932 650	1 108 634
Pensjonskostnader	14 230	14 231
Annen godtgjørelse	6 526	6 160
Sum	953 406	1 129 025

Det er ikke gitt lån til eller stilt sikkerhet for ledende personer i selskapet

REVISOR

Selskapet har valgt bort revisor.

Note 3 Bankinnskudd

Innestående midler på skattetrekkkonto (bundne midler) er på kr. 212 104.

Note 4 Aksjonærer

AKSJEKAPITALEN I MARS BRAND STRATEGY AS PR. 31.12 BESTÅR AV:

	Antall	Pålydende	Bokført
Ordinære aksjer	5 000	100,0	500 000
Sum	5 000		500 000

EIERSTRUKTUR


De største aksjonærene i % pr. 31.12 var:


	Ordinære	Eierandel	Stemmeandel
Cordata AS	2 250	45,0	45,0
Fenris Holding AS	2 250	45,0	45,0
Valle Holding AS	500	10,0	10,0
Totalt antall aksjer	5 000	100,0	100,0




Note 5 Egenkapital

	Aksjekapital	Annen egenkapital	
Pr. 31.12.2019	500 000	59 869	559 869
Pr 01.01.2020	500 000	59 869	559 869
Årets resultat		286 466	286 466
Pr 31.12.2020	0	346 335	846 335

 Legally signed by
Kirsti Rogne
20.04.2021

 Legally signed by
Monna Elisabeth Northagen
20.04.2021

 Legally signed by
Caroline Hanssen
01.05.2021

Note 6 Skatt

Årets skattekostnad	2020	2019
Resultatført skatt på ordinært resultat:		
Betalbar skatt	85 575	17 026
Endring i utsatt skattefordel	0	0
Skattekostnad ordinært resultat	85 575	17 026
Skattepliktig inntekt:		
Ordinært resultat før skatt	372 041	82 465
Permanente forskjeller	16 937	-5 074
Skattepliktig inntekt	388 978	77 391
Betalbar skatt i balansen:		
Betalbar skatt på årets resultat	85 575	17 026
Sum betalbar skatt i balansen	85 575	17 026

Skatteeffekten av midlertidige forskjeller som har gitt opphav til utsatt skatt og utsatte skattefordeler, spesifisert på typer av midlertidige forskjeller

	2020	2019	Endring
Utsatt skatt (22 %)	0	0	0

Note 7 Fortsatt drift

I samsvar med regnskapslovens §3-3 bekreftes det at forutsetningene om fortsatt drift er lagt til grunn ved utarbeidelse av regnskapet.