



## ÅRSREGNSKAPET FOR REGNSKAPSÅRET 2020 - GENERELL INFORMASJON

### Enheten

Organisasjonsnummer: 999 587 267  
Organisasjonsform: Aksjeselskap  
Foretaksnavn: VOSS FIBER AS  
Forretningsadresse: Regimentsvegen 5  
5705 VOSS

### Regnskapsår

Årsregnskapets periode: 01.01.2020 - 31.12.2020

### Konsern

Morselskap i konsern: Nei

### Regnskapsregler

Regler for små foretak benyttet: Ja  
Benyttet ved utarbeidelsen av årsregnskapet til selskapet: Regnskapslovens alminnelige regler

### Årsregnskapet fastsatt av kompetent organ

Bekreftet av representant for selskapet: Johannes Rongve  
Dato for fastsettelse av årsregnskapet: 12.05.2021

### Grunnlag for avgivelse

År 2020: Årsregnskapet er elektronisk innlevert  
År 2019: Tall er hentet fra elektronisk innlevert årsregnskap fra 2020

*Det er ikke krav til at årsregnskapet m.v. som sendes til Regnskapsregisteret er undertegnet. Kontrollen på at dette er utført ligger hos revisor/enhetens øverste organ. Sikkerheten ivaretas ved at innsender har rolle/rettighet for innsending av årsregnskapet via Altinn, og ved at det bekreftes at årsregnskapet er fastsatt av kompetent organ.*

Brønnøysundregistrene, 17.06.2022



## Resultatregnskap

| Beløp i: NOK                                  | Note | 2020              | 2019              |
|---|------|-------------------|-------------------|
| <b>RESULTATREKNESKAP</b>                      |      |                   |                   |
| <b>Inntekter</b>                              |      |                   |                   |
| Linjeleie                                     |      | 32 894 521        | 24 459 945        |
| Anna driftsinntekt                            |      | 72 843            |                   |
| <b>Sum inntekter</b>                          |      | <b>32 967 364</b> | <b>24 459 945</b> |
| <b>Kostnader</b>                              |      |                   |                   |
| Varekostnad                                   |      | 6 072 472         | 4 849 964         |
| Lønskostnader                                 | 1    | 4 146 359         | 4 211 511         |
| Avskrivning av driftsmidler                   | 2    | 9 516 071         | 9 431 601         |
| Annan driftskostnad                           | 1    | 6 323 433         | 5 763 423         |
| <b>Sum kostnader</b>                          |      | <b>26 058 336</b> | <b>24 256 499</b> |
| <b>Driftsresultat</b>                         |      | <b>6 909 028</b>  | <b>203 446</b>    |
| <b>Finansinntekter og finanskostnader</b>     |      |                   |                   |
| Anna renteinntekt                             |      | 94 140            | 148 586           |
| Anna finansinntekt                            |      | 645               |                   |
| <b>Sum finansinntekter</b>                    |      | <b>94 785</b>     | <b>148 586</b>    |
| Annan rentekostnad                            |      | 3 161 721         | 3 262 731         |
| Annan finanskostnad                           |      |                   | 25 000            |
| <b>Sum finanskostnader</b>                    |      | <b>3 161 721</b>  | <b>3 287 731</b>  |
| <b>Netto finans</b>                           |      | <b>-3 066 936</b> | <b>-3 139 144</b> |
| <b>Ordinært resultat før skattekostnad</b>    |      | <b>3 842 092</b>  | <b>-2 935 699</b> |
| <b>Ordinært resultat etter skattekostnad</b>  |      | <b>3 842 092</b>  | <b>-2 935 699</b> |
| <b>Årsresultat</b>                            |      | <b>3 842 092</b>  | <b>-2 935 699</b> |
| <b>Årsresultat etter minoritetsinteresser</b> |      | <b>3 842 092</b>  | <b>-2 935 699</b> |
| <b>Totalresultat</b>                          |      | <b>3 842 092</b>  | <b>-2 935 699</b> |
| <b>Overføringer og disponeringar</b>          |      |                   |                   |



## Resultatregnskap

| <b>Beløp i: NOK</b>                      | <b>Note</b> | <b>2020</b>      | <b>2019</b>       |
|--|-------------|------------------|-------------------|
| Udekt tap                                |             | 3 842 092        | -2 935 699        |
| <b>Sum overføringar og disponeringar</b> | <b>3</b>    | <b>3 842 092</b> | <b>-2 935 699</b> |



### Balanse

| Beløp i: NOK                                  | Note | 2020               | 2019               |
|---|------|--------------------|--------------------|
| <b>BALANSE - EIGEDELAR</b>                    |      |                    |                    |
| <b>Anleggsmiddel</b>                          |      |                    |                    |
| <b>Immaterielle egedelar</b>                  |      |                    |                    |
| <b>Varige driftsmiddel</b>                    |      |                    |                    |
| Fiberanlegg                                   | 2    | 158 576 137        | 133 430 142        |
| Maskinar og anlegg                            | 2    |                    |                    |
| Skip, riggar, fly og liknande                 | 2    |                    |                    |
| Teknisk utstyr                                | 2    | 11 718 644         | 10 097 687         |
| <b>Sum varige driftsmiddel</b>                | 2    | <b>170 294 781</b> | <b>143 527 829</b> |
| <b>Sum anleggsmiddel</b>                      |      | <b>170 294 781</b> | <b>143 527 829</b> |
| <b>Omløpsmiddel</b>                           |      |                    |                    |
| <b>Varer</b>                                  |      |                    |                    |
| <b>Krav</b>                                   |      |                    |                    |
| Kundekrav                                     |      | 490 361            | 526 948            |
| Andre kortsiktige krav                        | 7    | 8 765 938          | 7 048 017          |
| <b>Sum krav</b>                               |      | <b>9 256 299</b>   | <b>7 574 966</b>   |
| <b>Bankinnskot, kontantar og liknande</b>     |      |                    |                    |
| Bankinnskot, kontantar og liknande            | 5    | 221 138            | 266 227            |
| <b>Sum bankinnskot, kontantar og liknande</b> |      | <b>221 138</b>     | <b>266 227</b>     |
| <b>Sum omløpsmiddel</b>                       |      | <b>9 477 437</b>   | <b>7 841 193</b>   |
| <b>SUM EIGEDELAR</b>                          |      | <b>179 772 219</b> | <b>151 369 022</b> |
| <b>BALANSE - EIGENKAPITAL OG GJELD</b>        |      |                    |                    |
| <b>Eigenkapital</b>                           |      |                    |                    |
| <b>Innskoten eigenkapital</b>                 |      |                    |                    |
| Aksjekapital                                  | 3    | 2 770 000          | 2 470 000          |
| Overkurs                                      | 3    | 28 270 000         | 25 570 000         |



## Balanse

| <b>Beløp i: NOK</b>              | <b>Note</b> | <b>2020</b>        | <b>2019</b>        |
|----------------------------------|-------------|--------------------|--------------------|
| Annan innskoten egenkapital      | 3           | -11 000            | -11 000            |
| <b>Sum innskoten egenkapital</b> |             | <b>31 029 000</b>  | <b>28 029 000</b>  |
| <b>Opptent egenkapital</b>       |             |                    |                    |
| Udekt tap                        | 3           | 4 282 360          | 8 124 452          |
| <b>Sum opptent egenkapital</b>   |             | <b>-4 282 360</b>  | <b>-8 124 452</b>  |
| <b>Sum egenkapital</b>           | 3           | <b>26 746 640</b>  | <b>19 904 548</b>  |
| <b>Gjeld</b>                     |             |                    |                    |
| <b>Langsiktig gjeld</b>          |             |                    |                    |
| <b>Anna langsiktig gjeld</b>     |             |                    |                    |
| Gjeld til kredittinstitusjonar   | 6           | 142 700 000        | 99 700 000         |
| Øvrig langsiktig gjeld           | 3           |                    |                    |
| <b>Sum anna langsiktig gjeld</b> |             | <b>142 700 000</b> | <b>99 700 000</b>  |
| <b>Sum langsiktig gjeld</b>      |             | <b>142 700 000</b> | <b>99 700 000</b>  |
| <b>Kortsiktig gjeld</b>          |             |                    |                    |
| Leverandørgjeld                  | 7           | 8 039 211          | 6 649 660          |
| Skyldige offentlege avgifter     |             | 340 808            | 360 613            |
| Kortsiktig konserngjeld          | 7           |                    | 23 000 000         |
| Anna kortsiktig gjeld            |             | 1 945 560          | 1 754 201          |
| <b>Sum kortsiktig gjeld</b>      |             | <b>10 325 579</b>  | <b>31 764 474</b>  |
| <b>Sum gjeld</b>                 |             | <b>153 025 579</b> | <b>131 464 474</b> |
| <b>SUM EIGENKAPITAL OG GJELD</b> |             | <b>179 772 219</b> | <b>151 369 022</b> |



## Brønnøysundregistrene

### ÅRSREGNSKAP FOR REGNSKAPSÅRET 2020 - GENERELL INFORMASJON

Journalnummer: 2021 760569

#### Enheten

Organisasjonsnummer: 999 587 267  
Organisasjonsform: Aksjeselskap  
Foretaksnavn: VOSS FIBER AS  
Forretningsadresse: Regimentsvegen 5  
5705 VOSS

#### Regnskapsår

Årsregnskapets periode: 01.01.2020 - 31.12.2020

#### Konsern

Morselskap i konsern: Nei

#### Regnskapsregler

Regler for små foretak benyttet: Ja  
Benyttet ved utarbeidelsen av  
årsregnskapet til selskapet: Regnskapslovens alminnelige regler

#### Årsregnskapet fastsatt av kompetent organ

Bekreftet av representant for selskapet: Johannes Rongve  
Dato for fastsettelse av årsregnskapet: 12.05.2021

#### Revisjon

Årsregnskapet er utarbeidet av ekstern  
autorisert regnskapsfører: Ja  
Ekstern autorisert regnskapsfører har i  
løpet av regnskapsåret bistått ved den  
løpende regnskapsføringen eller utført  
andre tjenester for selskapet enn å  
utarbeide årsregnskapet: Ja

#### Grunnlag for avgivelse

År 2020: Årsregnskap er elektronisk innlevert.  
År 2019: Tall er hentet fra elektronisk innlevert årsregnskap fra 2020.

*Det er ikke krav til at årsregnskapet m.v. som sendes til Regnskapsregisteret er undertegnet. Kontrollen på at dette er utført ligger hos revisor/enhetens øverste organ. Sikkerheten ivaretas ved at innsender har rolle/rettighet for innsending av årsregnskapet via Altinn, og ved at det bekreftes at årsregnskapet er fastsatt av kompetent organ.*

Brønnøysundregistrene, 02.10.2021

---

Brønnøysundregistrene  
Postadresse: Postboks 900, 8910 Brønnøysund  
Telefon: 75 00 75 00  
E-post: firmapost@brreg.no Internett: www.brreg.no  
Organisasjonsnummer: 974 760 673



Organisasjonsnr: 999 587 267  
VOSS FIBER AS

## RESULTATREGNSKAP

| Beløp i: NOK                                  | Note | 2020              | 2019              |
|---|------|-------------------|-------------------|
| <b>RESULTATREKNESKAP</b>                      |      |                   |                   |
| <b>Inntekter</b>                              |      |                   |                   |
| Linjeleie                                     |      | 32 894 521        | 24 459 945        |
| Anna driftsinntekt                            |      | 72 843            |                   |
| <b>Sum inntekter</b>                          |      | <b>32 967 364</b> | <b>24 459 945</b> |
| <b>Kostnader</b>                              |      |                   |                   |
| Varekostnad                                   |      | 6 072 472         | 4 849 964         |
| Lønskostnader                                 | 1    | 4 146 359         | 4 211 511         |
| Avskrivning av driftsmidler                   | 2    | 9 516 071         | 9 431 601         |
| Annan driftskostnad                           | 1    | 6 323 433         | 5 763 423         |
| <b>Sum kostnader</b>                          |      | <b>26 058 336</b> | <b>24 256 499</b> |
| <b>Driftsresultat</b>                         |      | <b>6 909 028</b>  | <b>203 446</b>    |
| <b>Finansinntekter og finanskostnader</b>     |      |                   |                   |
| Anna renteinntekt                             |      | 94 140            | 148 586           |
| Anna finansinntekt                            |      | 645               |                   |
| <b>Sum finansinntekter</b>                    |      | <b>94 785</b>     | <b>148 586</b>    |
| Annan rentekostnad                            |      | 3 161 721         | 3 262 731         |
| Annan finanskostnad                           |      |                   | 25 000            |
| <b>Sum finanskostnader</b>                    |      | <b>3 161 721</b>  | <b>3 287 731</b>  |
| <b>Netto finans</b>                           |      | <b>-3 066 936</b> | <b>-3 139 144</b> |
| <b>Ordinært resultat før skattekostnad</b>    |      | <b>3 842 092</b>  | <b>-2 935 699</b> |
| <b>Ordinært resultat etter skattekostnad</b>  |      | <b>3 842 092</b>  | <b>-2 935 699</b> |
| <b>Årsresultat</b>                            |      | <b>3 842 092</b>  | <b>-2 935 699</b> |
| <b>Årsresultat etter minoritetsinteresser</b> |      | <b>3 842 092</b>  | <b>-2 935 699</b> |
| <b>Totalresultat</b>                          |      | <b>3 842 092</b>  | <b>-2 935 699</b> |
| <b>Overføringer og disponeringar</b>          |      |                   |                   |
| Udekt tap                                     |      | 3 842 092         | -2 935 699        |
| <b>Sum overføringer og disponeringar</b>      | 3    | <b>3 842 092</b>  | <b>-2 935 699</b> |



Organisasjonsnr: 999 587 267  
VOSS FIBER AS

## BALANSE

| Beløp i: NOK                                  | Note     | 2020               | 2019               |
|---|----------|--------------------|--------------------|
| <b>BALANSE - EIGEDELAR</b>                    |          |                    |                    |
| <b>Anleggsmiddel</b>                          |          |                    |                    |
| <b>Immaterielle egedelar</b>                  |          |                    |                    |
| <b>Varige driftsmiddel</b>                    |          |                    |                    |
| Fiberanlegg                                   | 2        | 158 576 137        | 133 430 142        |
| Maskinar og anlegg                            | 2        |                    |                    |
| Skip, riggar, fly og liknande                 | 2        |                    |                    |
| Teknisk utstyr                                | 2        | 11 718 644         | 10 097 687         |
| <b>Sum varige driftsmiddel</b>                | <b>2</b> | <b>170 294 781</b> | <b>143 527 829</b> |
| <b>Sum anleggsmiddel</b>                      |          | <b>170 294 781</b> | <b>143 527 829</b> |
| <b>Omløpsmiddel</b>                           |          |                    |                    |
| <b>Varer</b>                                  |          |                    |                    |
| <b>Krav</b>                                   |          |                    |                    |
| Kundekrav                                     |          | 490 361            | 526 948            |
| Andre kortsiktige krav                        | 7        | 8 765 938          | 7 048 017          |
| <b>Sum krav</b>                               |          | <b>9 256 299</b>   | <b>7 574 966</b>   |
| <b>Bankinnskot, kontantar og liknande</b>     |          |                    |                    |
| Bankinnskot, kontantar og liknande            | 5        | 221 138            | 266 227            |
| <b>Sum bankinnskot, kontantar og liknande</b> |          | <b>221 138</b>     | <b>266 227</b>     |
| <b>Sum omløpsmiddel</b>                       |          | <b>9 477 437</b>   | <b>7 841 193</b>   |
| <b>SUM EIGEDELAR</b>                          |          | <b>179 772 219</b> | <b>151 369 022</b> |
| <b>BALANSE - EIGENKAPITAL OG GJELD</b>        |          |                    |                    |
| <b>Eigenkapital</b>                           |          |                    |                    |
| <b>Innskoten eigenkapital</b>                 |          |                    |                    |
| Aksjekapital                                  | 3        | 2 770 000          | 2 470 000          |
| Overkurs                                      | 3        | 28 270 000         | 25 570 000         |
| Annan innskoten eigenkapital                  | 3        | -11 000            | -11 000            |
| <b>Sum innskoten eigenkapital</b>             |          | <b>31 029 000</b>  | <b>28 029 000</b>  |
| <b>Opptent eigenkapital</b>                   |          |                    |                    |
| Udekt tap                                     | 3        | 4 282 360          | 8 124 452          |
| <b>Sum opptent eigenkapital</b>               |          | <b>-4 282 360</b>  | <b>-8 124 452</b>  |



|                                  |          |                    |                    |
|----------------------------------|----------|--------------------|--------------------|
| <b>Sum egenkapital</b>           | <b>3</b> | <b>26 746 640</b>  | <b>19 904 548</b>  |
| <b>Gjeld</b>                     |          |                    |                    |
| <b>Langsiktig gjeld</b>          |          |                    |                    |
| <b>Anna langsiktig gjeld</b>     |          |                    |                    |
| Gjeld til                        |          |                    |                    |
| kredittinstitusjonar             | 6        | 142 700 000        | 99 700 000         |
| Øvrig langsiktig gjeld           | 3        |                    |                    |
| <b>Sum anna langsiktig gjeld</b> |          | <b>142 700 000</b> | <b>99 700 000</b>  |
| <b>Sum langsiktig gjeld</b>      |          | <b>142 700 000</b> | <b>99 700 000</b>  |
| <b>Kortsiktig gjeld</b>          |          |                    |                    |
| Leverandørgjeld                  | 7        | 8 039 211          | 6 649 660          |
| Skyldige offentlege              |          |                    |                    |
| avgifter                         |          | 340 808            | 360 613            |
| Kortsiktig konserngjeld          | 7        |                    | 23 000 000         |
| Anna kortsiktig gjeld            |          | 1 945 560          | 1 754 201          |
| <b>Sum kortsiktig gjeld</b>      |          | <b>10 325 579</b>  | <b>31 764 474</b>  |
| <b>Sum gjeld</b>                 |          | <b>153 025 579</b> | <b>131 464 474</b> |
| <b>SUM EIGENKAPITAL OG GJELD</b> |          | <b>179 772 219</b> | <b>151 369 022</b> |



Organisasjonsnr: 999 587 267  
VOSS FIBER AS

NOTEOPPLYSNINGER - SELSKAP - alle poster oppgitt i hele tall

Note

Antall årsverk i regnskapsåret

Verksemda har hatt følgende tal på årsverk:  
7.00



# Deloitte.

Deloitte AS  
Lars Hilles gate 30  
Postboks 6013 Postterminalen  
NO-5892 Bergen  
Norway

Tel: +47 55 21 81 00  
www.deloitte.no

Til generalforsamlinga i Voss Fiber AS

MELDING FRÅ UAVHENGIG REVISOR

## Fråsegn om revisjonen av årsrekneskapen

### Konklusjon

Vi har revidert Voss Fiber AS sin årsrekneskap som viser eit overskot på kr 3.842.092. Årsrekneskapen er samansett av balanse per 31. desember 2020, resultatrekneskap for regnskapsåret avslutta per denne datoen og notar til årsrekneskapen, medrekna eit samandrag av viktige rekneskapsprinsipp.

Etter vår meining er årsrekneskapen som følgjer med, gitt i samsvar med lov og forskrifter og gir eit rettvisebilete av selskapet si finansielle stilling per 31. desember 2020, og av resultatata for regnskapsåret som vart avslutta per denne datoen, i samsvar med rekneskapslova sine reglar og god rekneskapskikk i Noreg.

### Grunnlag for konklusjonen

Vi har gjennomført revisjonen i samsvar med lov, forskrift og god revisjonsskikk i Noreg, medrekna dei internasjonale revisjonsstandardane International Standards on Auditing (ISA-ane). Våre oppgåver og plikter etter desse standardane er beskrivne i *Revisor sine oppgåver og plikter ved revisjon av årsrekneskapen*. Vi er uavhengige av selskapet slik det er krav om i lov og forskrift, og har oppfylt dei andre etiske pliktene våre i samsvar med desse krava. Etter vår oppfatning er innhenta revisjonsbevis tilstrekkeleg og formålstenleg som grunnlag for konklusjonen vår.

### Styret og dagleg leiar sitt ansvar for årsrekneskapen

Styret og dagleg leiar (leiinga) er ansvarleg for å utarbeide årsrekneskapen i samsvar med lov og forskrifter, og for at han gir eit rettvisebilete i samsvar med rekneskapslova sine reglar og god rekneskapskikk i Noreg. Leiinga er også ansvarleg for naudsynt intern kontroll for å kunne utarbeide ein årsrekneskap som ikkje inneheld vesentleg feilinformasjon, verken som følgje av misleg framferd eller feil som ikkje er tilsikta.

Ved utarbeidinga av årsrekneskapen må leiinga ta standpunkt til selskapet si evne til å halde fram med drifta og opplyse om tilhøve av betydning for dette. Føresetnaden om at drifta kan halde fram, skal leggjast til grunn for årsrekneskapen så lenge det ikkje er sannsynleg at verksemda vil bli avvikla.

### Revisor sine oppgåver og plikter ved revisjon av årsrekneskapen

Målet med revisjonen er å oppnå tryggande sikkerheit for at årsrekneskapen totalt sett ikkje inneheld vesentleg feilinformasjon, verken som følgje av misleg framferd eller feil som ikkje er tilsikta, og å gi ei revisjonsmelding som inneheld konklusjonen vår. Tryggande sikkerheit er ein høg grad av tryggleik, men ingen garanti for at ein revisjon utført i samsvar med lov, forskrift og god revisjonsskikk i Noreg, og ISA-ane, alltid vil avdekke vesentleg feilinformasjon som eksisterer. Feilinformasjon kan oppstå som følgje av misleg framferd eller feil som ikkje er tilsikta. Feilinformasjon blir vurdert som vesentleg dersom han, åleine eller samla, innanfor rimelege grenser kan forventast å påverke økonomiske avgjerder som brukarane tar basert på årsrekneskapen.

Som del av ein revisjon i samsvar med lov, forskrift og god revisjonsskikk i Noreg, og ISA-ane, utøver vi profesjonelt skjønn og viser profesjonell skepsis gjennom heile revisjonen. I tillegg:

- identifiserer og anslår vi risikoen for vesentleg feilinformasjon i årsrekneskapen, enten det skuldast misleg framferd eller feil som ikkje er tilsikta. Vi utformar og gjennomfører revisjonshandlingar for å handtere slike risikoar, og hentar inn revisjonsbevis som er tilstrekkeleg og formålstenleg som grunnlag for konklusjonen vår. Risikoen for at vesentleg feilinformasjon som følgje av misleg framferd ikkje blir avdekkta, er høgare enn for

Deloitte refers to one or more of Deloitte Touche Tohmatsu Limited ("DTL"), its global network of member firms, and their related entities (collectively, the "Deloitte organization"). DTL (also referred to as "Deloitte Global") and each of its member firms and related entities are legally separate and independent entities, which cannot obligate or bind each other in respect of third parties. DTL and each DTL member firm and related entity is liable only for its own acts and omissions, and not those of each other. DTL does not provide services to clients. Please see www.deloitte.no to learn more.

© Deloitte AS

Registrert i Foretaksregisteret Medlemmer av Den norske Revisorforening  
Organisasjonsnummer: 980 211 282

Penneo Dokumentnøkkel: K4E03-6C0EG-7500X-QQBVB-EN007-0YJXV



## Deloitte.

side 2  
Melding frå uavhengig revisor -  
Voss Fiber AS

- feilinformasjon som skuldast feil som ikkje er tilsikta, sidan misleg framferd kan innebere samarbeid, forfalsking, bevisste utelatingar, urette framstillingar, eller brot på interne kontrollrutinar.
- opparbeider vi oss ei forståing av intern kontroll som er relevant for revisjonen, for å utforme revisjonshandlingar som er formålstenlege etter tilhøva, men ikkje for å gi uttrykk for ei meining om effektiviteten av selskapet sin interne kontroll.
  - evaluerer vi om rekneskapsprinsippa som er brukte, er formålstenlege, og vurderer om rekneskapestimata og tilhøyrande noteopplysningar som er utarbeidde av leiinga, er rimelege.
  - konkluderer vi, basert på innhenta revisjonsbevis, på om leiinga sin bruk av framleis drift-føresetnaden ved fastsetting av årsrekneskapan er formålstenleg og om det er vesentleg uvisse knytt til hendingar eller tilhøve som kan skape tvil av betydning om selskapet si evne til å halde fram med drifta. Dersom vi konkluderer med at det eksisterer vesentleg uvisse, må vi i revisjonsmeldinga gjere merksam på tilleggsopplysningane i årsrekneskapan, eller, dersom slike tilleggsopplysningar ikkje er tilstrekkelege, at vi modifierer konklusjonen vår om årsrekneskapan. Konklusjonane våre er basert på revisjonsbevis innhenta inntil datoen for revisjonsmeldinga. Etterfølgjande hendingar eller tilhøve kan likevel føre til at selskapet ikkje held fram med drifta.
  - evaluerer vi den totale presentasjonen, strukturen og innhaldet i årsrekneskapan, og tilleggsopplysningane, og om årsrekneskapan representerer dei underliggjande transaksjonane og hendingane på ein måte som gir eit rettvisebilde.

Vi kommuniserer med dei som har overordna ansvar for styring og kontroll mellom anna om det planlagde omfanget av revisjonen og til kva tid revisjonsarbeidet skal utførast. Vi utvekslar også informasjon om tilhøve av betydning som vi har avdekka i løpet av revisjonen, samt om eventuelle svakheiter av betydning i den interne kontrollen.

### Utsegn om andre lovmessige krav

#### *Konklusjon om registrering og dokumentasjon*

Basert på revisjonen vår av årsrekneskapan slik den er beskriven ovanfor, og kontrollhandlingar vi har funne nødvendige etter internasjonal standard for attestasjonsoppdrag (ISAE) 3000 «Attestasjonsoppdrag som ikkje er revisjon eller forenklet revisorkontroll av historisk finansiell informasjon», meiner vi at leiinga har oppfylt plikta si til å sørge for ordentleg og oversiktleg registrering og dokumentasjon av selskapet sine rekneskapsopplysningar i samsvar med lov og god bokføringsskikk i Noreg.

Bergen, 12. mai 2021  
Deloitte AS

Bjørn Lyse Opdal  
statsautorisert revisor

Penneo Dokumentnøkkel: K4E03-6C0EG-7500X-Q0BVB-EN007-0YJXV



# PENNEO

Signaturene i dette dokumentet er juridisk bindende. Dokument signert med "Penneo"™ - sikker digital signatur.  
De signerende parter sin identitet er registrert, og er listet nedenfor.

"Med min signatur bekrefter jeg alle datoer og innholdet i dette dokument."

## BJØRN LYSE OPDAL

Statsautorisert revisor

Serienummer: 9578-5990-4-2647745

IP: 77.16.xxx.xxx

2021-05-12 20:19:35Z



Penneo Dokumentnøkkel: K4EO3-6C0EG-7500X-0QBVB-EN007-0YJXV

Dokumentet er signert digitalt, med **Penneo.com**. Alle digitale signatur-data i dokumentet er sikret og validert av den datamaskin-utregnede hash-verdien av det opprinnelige dokument. Dokumentet er låst og tids-stemplet med et sertifikat fra en betrodd tredjepart. All kryptografisk bevis er integrert i denne PDF, for fremtidig validering (hvis nødvendig).

### Hvordan bekrefter at dette dokumentet er originalen?

Dokumentet er beskyttet av ett Adobe CDS sertifikat. Når du åpner dokumentet i

Adobe Reader, skal du kunne se at dokumentet er sertifisert av **Penneo e-signature service <penneo@penneo.com>**. Dette garanterer at innholdet i dokumentet ikke har blitt endret.

Det er lett å kontrollere de kryptografiske beviser som er lokalisert inne i dokumentet, med Penneo validator - <https://penneo.com/validate>



**Årsrekneskap  
2020**

**Voss Fiber AS**

Org.nr.:999 587 267



| <b>Resultatrekneskap</b>                    |             |                   |                   |
|---|-------------|-------------------|-------------------|
| <b>Voss Fiber AS</b>                        |             |                   |                   |
| <b>Driftsinntekter og driftskostnader</b>   | <b>Note</b> | <b>2020</b>       | <b>2019</b>       |
| Linjeleie                                   |             | 32 894 521        | 24 459 945        |
| Anna driftsinntekt                          |             | 72 843            | 0                 |
| <b>Sum driftsinntekter</b>                  |             | <b>32 967 364</b> | <b>24 459 945</b> |
| Varekostnad                                 |             | 6 072 472         | 4 849 964         |
| Lønskostnader                               | 1           | 4 146 359         | 4 211 511         |
| Avskrivning av driftsmidler                 | 2           | 9 516 071         | 9 431 601         |
| Annan driftskostnad                         | 1           | 6 323 433         | 5 763 423         |
| <b>Sum driftskostnader</b>                  |             | <b>26 058 336</b> | <b>24 256 499</b> |
| <b>Driftsresultat</b>                       |             | <b>6 909 028</b>  | <b>203 446</b>    |
| <b>Finansinntekter og finanskostnader</b>   |             |                   |                   |
| Anna renteinntekt                           |             | 94 140            | 148 586           |
| Anna finansinntekt                          |             | 645               | 0                 |
| Annan rentekostnad                          |             | 3 161 721         | 3 262 731         |
| Annan finanskostnad                         |             | 0                 | 25 000            |
| <b>Resultat av finansposter</b>             |             | <b>-3 066 936</b> | <b>-3 139 144</b> |
| Ordinært resultat før skattekostnad         |             | 3 842 092         | -2 935 699        |
| <b>Ordinært resultat</b>                    |             | <b>3 842 092</b>  | <b>-2 935 699</b> |
| <b>Årsresultat</b>                          |             | <b>3 842 092</b>  | <b>-2 935 699</b> |
| <b>Overføring</b>                           |             |                   |                   |
| Avsett til dekning av tidligere udekket tap |             | 3 842 092         | 0                 |
| Overført til udekt tap                      |             | 0                 | 2 935 699         |
| <b>Sum overføringer</b>                     | <b>3</b>    | <b>3 842 092</b>  | <b>-2 935 699</b> |





| <b>Balanse</b>                     |             |                    |                    |
|------------------------------------|-------------|--------------------|--------------------|
| <b>Voss Fiber AS</b>               |             |                    |                    |
| <b>Eigedelar</b>                   | <b>Note</b> | <b>2020</b>        | <b>2019</b>        |
| <b>Anleggsmiddel</b>               |             |                    |                    |
| <b>Varige driftsmiddel</b>         |             |                    |                    |
| Fiberanlegg                        | 2           | 158 576 137        | 133 430 142        |
| Teknisk utstyr                     | 2           | 11 718 644         | 10 097 687         |
| <b>Sum varige driftsmiddel</b>     | <b>2</b>    | <b>170 294 781</b> | <b>143 527 829</b> |
| <b>Sum anleggsmiddel</b>           |             | <b>170 294 781</b> | <b>143 527 829</b> |
| <b>Omløpsmiddel</b>                |             |                    |                    |
| <b>Krav</b>                        |             |                    |                    |
| Kundekrav                          |             | 490 361            | 526 948            |
| Andre kortsiktige krav             | 7           | 8 765 938          | 7 048 017          |
| <b>Sum krav</b>                    |             | <b>9 256 299</b>   | <b>7 574 966</b>   |
| Bankinnskot, kontantar og liknande | 5           | 221 138            | 266 227            |
| <b>Sum omløpsmiddel</b>            |             | <b>9 477 437</b>   | <b>7 841 193</b>   |
| <b>Sum eigedelar</b>               |             | <b>179 772 219</b> | <b>151 369 022</b> |




| <b>Balanse</b>                    |             |                    |                    |
|-----------------------------------|-------------|--------------------|--------------------|
| <b>Voss Fiber AS</b>              |             |                    |                    |
| <b>Eigenkapital og gjeld</b>      | <b>Note</b> | <b>2020</b>        | <b>2019</b>        |
| <b>Eigenkapital</b>               |             |                    |                    |
| <b>Innskoten eigenkapital</b>     |             |                    |                    |
| Aksjekapital                      | 3           | 2 770 000          | 2 470 000          |
| Overkurs                          | 3           | 28 270 000         | 25 570 000         |
| Annan innskoten eigenkapital      | 3           | -11 000            | -11 000            |
| <b>Sum innskoten eigenkapital</b> |             | <b>31 029 000</b>  | <b>28 029 000</b>  |
| <b>Opptent eigenkapital</b>       |             |                    |                    |
| Udekt tap                         | 3           | -4 282 360         | -8 124 452         |
| <b>Sum opptent eigenkapital</b>   |             | <b>-4 282 360</b>  | <b>-8 124 452</b>  |
| <b>Sum eigenkapital</b>           | <b>3</b>    | <b>26 746 640</b>  | <b>19 904 548</b>  |
| <b>Gjeld</b>                      |             |                    |                    |
| <b>Øvrig langsiktig gjeld</b>     |             |                    |                    |
| Gjeld til kredittinstitusjonar    | 6           | 142 700 000        | 99 700 000         |
| <b>Sum anna langsiktig gjeld</b>  |             | <b>142 700 000</b> | <b>99 700 000</b>  |
| <b>Kortsiktig gjeld</b>           |             |                    |                    |
| Leverandørgjeld                   | 7           | 8 039 211          | 6 649 660          |
| Skyldige offentlege avgifter      |             | 340 808            | 360 613            |
| Konserngjeld                      | 7           | 0                  | 23 000 000         |
| Anna kortsiktig gjeld             |             | 1 945 560          | 1 754 201          |
| <b>Sum kortsiktig gjeld</b>       |             | <b>10 325 579</b>  | <b>31 764 474</b>  |
| <b>Sum gjeld</b>                  |             | <b>153 025 579</b> | <b>131 464 474</b> |
| <b>Sum eigenkapital og gjeld</b>  |             | <b>179 772 219</b> | <b>151 369 022</b> |

Voss den 3/5-21  
Styret i Voss Fiber AS

  
Rune Nesheim  
styreleiar

  
Johannes Rongve  
styremedlem/dagleg leiar

  
Per Berge  
styremedlem

Voss Fiber AS Side 4



Voss Fiber AS

## Noter 2020

### Rekneskapsprinsipp

Årsrekneskaper er sett opp i samsvar med rekneskapslova og NRS 8, God regnskapsskikk for små foretak.

### Driftsinntekter

Inntektsføring ved sal av varer skjer på leveringstidspunktet. Tenester blir inntektsførte etter kvart som dei blir leverte.

### Driftskostnader

Kostnader regnskapsføres som hovedregel i samme periode som tilhørende inntekt. I de tilfeller det ikke er en klar sammenheng mellom utgifter og inntekter fastsettes fordelingen etter skjønsmessige kriterier. Øvrige unntak fra sammenstillingsprinsippet er angitt der det er aktuelt.

### Skatt

Skattekostnaden i resultatrekneskaper omfatter både den betalbare skatten i perioden og endring i utsett skatt. Utsett skatt er rekna ut med 22 % på grunnlag av dei mellombelse skilnadene mellom rekneskaps- og skatteverdiane, og underskotet ved utgangen av rekneskapsåret som kan framførast i likninga. Utsett skattefordel balanseføres ikkje.

### Klassifisering og vurdering av anleggsmidlar

Anleggsmidlar omfatter eigedelar som er sette av til varig eige og bruk. Anleggsmidlar er vurderte til innkjøpskostnad. Varige driftsmidlar blir balanseførte og skrivne av over den økonomiske levetida deira. Avskrivingsperioden for fast eigedom som er kjøpt etter 2009, er dekomponert i ein del som gjeld råbygget, og ein del som gjeld faste tekniske installasjonar. Varige driftsmidlar blir nedskrivne til beløpet som kan attvinnast ved verdifall som er venta å ikkje vere forbigående. Beløpet som kan attvinnast, er det høgste av netto salsverdi og verdi i bruk. Verdi i bruk er noverdi av framtidige kontantstraumar som er knytte til eigedelen. Nedskrivninga blir reversert når grunnlaget for nedskrivninga ikkje lenger er til stades.

### Klassifisering og vurdering av omløpsmidlar

Omløpsmidlar og kortsiktig gjeld omfatter normalt postar som forfell til betaling seinast eitt år etter balansedagen, og postar som gjeld varekrinsløpet. Omløpsmidlar blir vurderte til lågaste verdi av innkjøpskostnad og verkeleg verdi.

### Fordringar

Kundefordringar og andre fordringar blir førte opp til pålydande verdi etter frådrag for avsetning til forventa tap. Avsetning til tap blir gjort på grunnlag av ei individuell vurdering av dei enkelte fordringane.

### Bankinnskudd, kontanter og lignende

Bankinnskudd, kontanter ol. inkluderer kontanter, bankinnskudd og andre betalingsmidler med forfallsdato som er kortere enn tre måneder fra anskaffelse.

### Pensjon

Selskapet har en innskuddsplan og betaler innskudd til et forsikringselskap. Selskapet har ingen ytterligere betalingsforpliktelse etter at innskuddene er betalt. Innskuddene regnskapsføres som lønnskostnad



## Voss Fiber AS

### Noter 2020

#### Note 1 Lønskostnader og ytingar, godtgjeringar til dagleg leiar, styret og revisor

| <b>Lønskostnader</b> | <b>2020</b>      | <b>2019</b>      |
|----------------------|------------------|------------------|
| Løningar             | 4 786 296        | 4 444 085        |
| Arbeidsgjevaravgift  | 686 466          | 668 808          |
| Pensjonskostnader    | 315 930          | 291 444          |
| Andre ytingar        | 48 604           | 13 451           |
| Investering          | -1 690 937       | -1 227 544       |
| <b>Sum</b>           | <b>4 146 359</b> | <b>4 190 244</b> |

Selskapet har i 2020 sysselsett 7 årsverk.

#### Pensjonsforpliktingar

Selskapet er pliktig til å ha tenestepensjonsordning etter lov om obligatorisk tjenestepensjon. Pensjonsordningane til selskapet tilfredsstiller krava i denne lova.

| <b>Ytingar til leiande personar</b> | <b>Dagleg leiar</b> | <b>Styret</b> |
|-------------------------------------|---------------------|---------------|
| Løn                                 | 1 000 000           | 0             |
| Anna godtgjering                    | 0                   | 0             |
| <b>Sum</b>                          | <b>1 000 000</b>    | <b>0</b>      |

Dagleg leiar er medlem av styret. Det er ikkje utbetalt ytterlege godgjerdslar til styre.

#### Revisor

Det kostnadsførte revisjonshonoraret for 2020 utgjer kr 67 510. I tillegg kjem honorar for andre tenester med kr 6 300.

#### Note 2 Anleggsmiddel

|                                    | <b>Maskiner og anlegg</b> | <b>Driftsløsøre, inventar ol.</b> | <b>Sum</b>         |
|------------------------------------|---------------------------|-----------------------------------|--------------------|
| Innkjøpskostnad pr. 01.01.20       | 142 404 559               | 21 150 101                        | 163 554 660        |
| + Tilgang kjøpte driftsmiddel      | 30 459 716                | 5 823 306                         | 36 283 022         |
| = <b>Innkjøpskostnad 31.12.20</b>  | <b>172 864 275</b>        | <b>26 973 407</b>                 | <b>199 837 682</b> |
| Akkumulerte avskrivningar 31.12.20 | 14 288 137                | 15 254 765                        | 29 542 902         |
| = <b>Bokført verdi 31.12.20</b>    | <b>158 576 138</b>        | <b>11 718 643</b>                 | <b>170 294 780</b> |
| Ordinære avskrivningar dette året  | 5 313 721                 | 4 202 350                         | 9 516 071          |
| Økonomisk levetid                  | 30 år                     | 5 år                              |                    |



## Voss Fiber AS

### Noter 2020

#### Note 3 Aksjonærer

Aksjekapitalen i Voss Fiber AS pr. 31.12 er sett saman av:

|                 | Antal            | Pålydande   | Bokført          |
|-----------------|------------------|-------------|------------------|
| Ordinære aksjar | 2 770 000        | 1,00        | 2 770 000        |
| <b>Sum</b>      | <b>2 770 000</b> | <b>1,00</b> | <b>2 770 000</b> |

#### Eigarstruktur

Dei største aksjonærane i % pr. 31.12 var:

|                            | Ordinære         | Eigarandel  | Stemmedel    |
|----------------------------|------------------|-------------|--------------|
| Voss Energi AS             | 2 216 000        | 80%         | 80           |
| Rti AS                     | 554 000          | 20%         | 20           |
| <b>Totalt antal aksjar</b> | <b>2 770 000</b> | <b>100%</b> | <b>100,0</b> |

#### Endring i egenkapital:

|                         | Aksjekapital | Overkurs   | Anna innskoten egenkapital | Udekt tap  | Sum        |
|-------------------------|--------------|------------|----------------------------|------------|------------|
| Eigenkapital 01.01.2020 | 2 470 000    | 25 570 000 | -11 000                    | -8 124 452 | 19 904 548 |
| Kapitalutvidelse        | 300 000      | 2 700 000  |                            |            | 3 000 000  |
| Årsresultat             |              |            |                            | 3 842 092  | 3 842 092  |
| Eigenkapital 31.12.2020 | 2 770 000    | 28 270 000 | -11 000                    | -4 282 360 | 26 746 640 |



Voss Fiber AS

Noter 2020

Note 4 Skatt

| <b>Skattekostnad dette året</b>                  | <b>2020</b> | <b>2019</b>       |
|--|-------------|-------------------|
| Resultatført skatt på ordinært resultat:         |             |                   |
| Skatt som skal betalast                          | 0           | 0                 |
| Endring i utsett skattefordel                    | 0           | 0                 |
| <b>Skattekostnad ordinært resultat</b>           | <b>0</b>    | <b>0</b>          |
| Skattepliktig inntekt:                           |             |                   |
| Ordinært resultat før skatt                      | 3 842 092   | -2 935 699        |
| Permanente skilnader                             | 24 328      | 11 856            |
| Endring i mellombelse skilnader                  | -224 617    | 1 309 989         |
| Bruk av underskott for framføring                | -3 641 803  | 0                 |
| <b>Skattepliktig inntekt</b>                     | <b>0</b>    | <b>-1 613 854</b> |
| Skatt i balansen som skal betalast:              |             |                   |
| Skatt på resultatet dette året som skal betalast | 0           | 0                 |
| <b>Sum skatt i balansen som skal betalast</b>    | <b>0</b>    | <b>0</b>          |

Skatteeffekten av mellombelse skilnader og underskott til framføring som har gjeve opphav til utsett skatt og utsette skattefordelar, spesifisert på typar av mellombelse skilnader

|   | <b>2020</b>      | <b>2019</b>      | <b>Endring</b>  |
|---|------------------|------------------|-----------------|
| Varige driftsmiddel                       | 3 722 672        | 3 498 055        | -224 617        |
| Fordringar                                | -55 000          | -55 000          | 0               |
| <b>Sum</b>                                | <b>3 667 672</b> | <b>3 443 055</b> | <b>-224 617</b> |
| Akkumulert underskott som kan framførast  | -7 896 475       | -11 538 278      | -3 641 803      |
| Inngår ikkje i utrekninga av utsett skatt | 4 228 803        | 8 095 223        | 3 866 420       |
| <b>Utsett skattefordel (22 %)</b>         | <b>0</b>         | <b>0</b>         | <b>0</b>        |

Etter God regnskapsskikk for små føretak vert ikkje utsett skattefordel balanseført.



Voss Fiber AS

Noter 2020

Note 5 Bundne midler

Av totale bankinnskudd er kr 208 085 bundne skattetrekkmidler.

Note 6 Fordringer og gjeld/pantsetjingar og garantiar

Fordringar

Selskapet har ikkje fordringar som forfell seinare enn eit år.

Kr 3 622 673 av andre fordringar gjelder opptjent ikke fakturert inntekt for 2020

Gjeld til kredittinstitusjonar

Gjeld til kredittinstitusjonar er gjeld til DNB Bank ASA og utgjør kr 142 700 000

Av denne forfell kr \_\_\_\_\_ til betaling om meir enn 5 år etter rekneskapsåret sin utgang.

Pantstillelser og garanti

Voss Energi AS har stilt sikkerhet ved kausjonserklæring for lånet på kr 142 700 000

Note 7 Mellomvære med selskap i same konsern

|                                      | 2020             | 2019              |
|--------------------------------------|------------------|-------------------|
| <b>Fordringar</b>                    |                  |                   |
| Lån til føretak i same konsern       | 0                | 0                 |
| Kundefordringar innanfor konsern     | 0                | 0                 |
| Andre kortsiktige fordringar konsern | 3 445 036        | 2 755 736         |
| <b>Sum</b>                           | <b>3 445 036</b> | <b>2 755 736</b>  |
| <b>Gjeld</b>                         |                  |                   |
| Lån frå føretak i same konsern       | 0                | 0                 |
| Leverandørgjeld innanfor konsern     | 1 700 663        | 2 238 443         |
| Anna kortsiktig gjeld konsern        | 0                | 23 000 000        |
| <b>Sum</b>                           | <b>1 700 663</b> | <b>25 238 443</b> |

Fordring på kr 3 445 036 gjelder bankinnskud i konsernordning med Voss Energi AS.

Voss Energi konsernet har organisert bankkontoane i ein konsernkonto hos DNB. Voss Energi AS er banken sin motpart på vegne av dei dotterselskapa som inngår i konsernkontoordninga. Alle selskapa i konsernet som deltek i konsernkontosystemet er solidarisk ansvarlege for oppfyljing av konsernet sine forplikingar overfor DNB, herunder kreditt, renter og omkostningar



Voss Fiber AS

## Noter 2020

### Note 8 Hendelser etter balansedagen

Selskapet har ikke hatt driftsmessige og økonomiske konsekvenser ifm Covid-19 i 2020, og forventes heller ikke ha driftsmessige eller økonomiske konsekvenser i 2021.