



ÅRSREGNSKAPET FOR REGNSKAPSÅRET 2020 - GENERELL INFORMASJON

Enheten

Organisasjonsnummer: 922 656 533
Organisasjonsform: Aksjeselskap
Foretaksnavn: TEKSLO SEAFOOD AS
Forretningsadresse: Tofterøyvegen 402
5379 STEINSLAND

Regnskapsår

Årsregnskapets periode: 01.01.2020 - 31.12.2020

Konsern

Morselskap i konsern: Nei

Regnskapsregler

Regler for små foretak benyttet: Ja
Benyttet ved utarbeidelsen av årsregnskapet til selskapet: Regnskapslovens alminnelige regler

Årsregnskapet fastsatt av kompetent organ

Bekreftet av representant for selskapet: Runar Trellevik
Dato for fastsettelse av årsregnskapet: 06.07.2021

Grunnlag for avgivelse

År 2020: Årsregnskapet er elektronisk innlevert
År 2019: Tall er hentet fra elektronisk innlevert årsregnskap fra 2020

Det er ikke krav til at årsregnskapet m.v. som sendes til Regnskapsregisteret er undertegnet. Kontrollen på at dette er utført ligger hos revisor/enhetens øverste organ. Sikkerheten ivaretas ved at innsender har rolle/rettighet for innsending av årsregnskapet via Altinn, og ved at det bekreftes at årsregnskapet er fastsatt av kompetent organ.

Brønnøysundregistrene, 17.05.2022



Resultatregnskap

Beløp i: NOK	Note	2020	2019
RESULTATREGNSKAP			
Inntekter			
Salgsinntekt		1 351 890	781 326
Sum inntekter		1 351 890	781 326
Kostnader			
Varekostnad		619 731	191 557
Lønnskostnad	1, 2, 3	251 078	136 946
Avskrivning på driftsmidler og immaterielle eiendeler	5, 6	187 126	44 264
Annen driftskostnad	7	1 254 625	1 037 357
Sum kostnader		2 312 560	1 410 125
Driftsresultat		-960 670	-628 798
Finansinntekter og finanskostnader			
Annen renteinntekt		1 417	108
Annen finansinntekt		2 424	10 026
Sum finansinntekter		3 841	10 135
Annen rentekostnad		11 305	38 050
Annen finanskostnad		7 679	14 410
Sum finanskostnader		18 985	52 459
Netto finans		-15 144	-42 325
Ordinært resultat før skattekostnad	8, 9	-975 813	-671 123
Ordinært resultat etter skattekostnad		-975 813	-671 123
Årsresultat		-975 813	-671 123
Overføringer og disponeringer			
Overføringer til/fra fond			-671 123
Udekket tap		-975 813	
Sum overføringer og disponeringer		-975 813	-671 123



Balanse

Beløp i: NOK	Note	2020	2019
BALANSE - EIENDELER			
Anleggsmidler			
Immaterielle eiendeler			
Forskning og utvikling	6	976 728	592 303
Konsesjoner, patenter, lisenser, varemerker ol.	6	55 653	98 352
Sum immaterielle eiendeler		1 032 381	690 655
Varige driftsmidler			
Driftsløsøre, inventar, verktøy, kontormaskiner, ol.	5	152 600	17 920
Sum varige driftsmidler		152 600	17 920
Finansielle anleggsmidler			
Andre fordringer		10 000	
Sum finansielle anleggsmidler		10 000	
Sum anleggsmidler		1 194 981	708 575
Omløpsmidler			
Varer			
Varer		335 392	342 580
Sum varer		335 392	342 580
Fordringer			
Kundefordringer	10	23 982	17 495
Andre fordringer		139 199	444 505
Sum fordringer		163 182	462 001
Bankinnskudd, kontanter og lignende			
Bankinnskudd, kontanter og lignende	11	24 021	936 150
Sum bankinnskudd, kontanter og lignende		24 021	936 150
Sum omløpsmidler		522 595	1 740 731
SUM EIENDELER		1 717 576	2 449 306



Balanse

Beløp i: NOK	Note	2020	2019
BALANSE - EGENKAPITAL OG GJELD			
Egenkapital			
Innskutt egenkapital			
Aksjekapital (34 295 aksjer à kr 1,00)	12, 13	34 295	34 295
Overkurs	13	576 875	576 875
Sum innskutt egenkapital		611 170	611 170
Opptjent egenkapital			
Udekket tap	13	1 016 861	271 048
Sum opptjent egenkapital		-1 016 861	-271 048
Sum egenkapital	13, 15	-405 691	340 122
Gjeld			
Langsiktig gjeld			
Annen langsiktig gjeld			
Gjeld til kredittinstitusjoner	14	1 500 000	1 500 000
Langsiktig konserngjeld		19 500	19 500
Sum annen langsiktig gjeld		1 519 500	1 519 500
Sum langsiktig gjeld		1 519 500	1 519 500
Kortsiktig gjeld			
Gjeld til kredittinstitusjoner	14	121 849	
Leverandørgjeld		295 099	111 564
Skyldige offentlige avgifter		37 523	91 349
Annen kortsiktig gjeld	4	149 295	386 771
Sum kortsiktig gjeld		603 767	589 684
Sum gjeld		2 123 267	2 109 184
SUM EGENKAPITAL OG GJELD		1 717 576	2 449 306



Brønnøysundregistrene

ÅRSREGNSKAP FOR REGNSKAPSÅRET 2020 - GENERELL INFORMASJON

Journalnummer: 2021 561235

Enheten

Organisasjonsnummer: 922 656 533
Organisasjonsform: Aksjeselskap
Foretaksnavn: TEKSLO SEAFOOD AS
Forretningsadresse: Tofterøyvegen 402
5379 STEINSLAND

Regnskapsår

Årsregnskapets periode: 01.01.2020 - 31.12.2020

Konsern

Morselskap i konsern: Nei

Regnskapsregler

Regler for små foretak benyttet: Ja
Benyttet ved utarbeidelsen av
årsregnskapet til selskapet: Regnskapslovens alminnelige regler

Årsregnskapet fastsatt av kompetent organ

Bekreftet av representant for selskapet: Runar Trellevik
Dato for fastsettelse av årsregnskapet: 06.07.2021

Revisjon

Selskapet har besluttet at årsregnskapet
ikke skal revideres: Ja
Årsregnskapet er utarbeidet av ekstern
autorisert regnskapsfører: Ja
Ekstern autorisert regnskapsfører har i
løpet av regnskapsåret bistått ved den
løpende regnskapsføringen eller utført
andre tjenester for selskapet enn å
utarbeide årsregnskapet: Ja

Grunnlag for avgivelse

År 2020: Årsregnskap er elektronisk innlevert.
År 2019: Tall er hentet fra elektronisk innlevert årsregnskap fra 2020.

Det er ikke krav til at årsregnskapet m.v. som sendes til Regnskapsregisteret er undertegnet. Kontrollen på at dette er utført ligger hos revisor/enhetens øverste organ. Sikkerheten ivaretas ved at innsender har rolle/rettighet for innsending av årsregnskapet via Altinn, og ved at det bekreftes at årsregnskapet er fastsatt av kompetent organ.

Brønnøysundregistrene, 28.07.2021

Brønnøysundregistrene
Postadresse: Postboks 900, 8910 Brønnøysund
Telefon: 75 00 75 00
E-post: firmapost@brreg.no Internett: www.brreg.no
Organisasjonsnummer: 974 760 673



Organisasjonsnr: 922 656 533
TEKSLO SEAFOOD AS

RESULTATREGNSKAP

Beløp i: NOK	Note	2020	2019
RESULTATREGNSKAP			
Inntekter			
Salgsinntekt		1 351 890	781 326
Sum inntekter		1 351 890	781 326
Kostnader			
Varekostnad		619 731	191 557
Lønnskostnad	1, 2, 3	251 078	136 946
Avskrivning på driftsmidler og immaterielle eiendeler	5, 6	187 126	44 264
Annen driftskostnad	7	1 254 625	1 037 357
Sum kostnader		2 312 560	1 410 125
Driftsresultat		-960 670	-628 798
Finansinntekter og finanskostnader			
Annen renteinntekt		1 417	108
Annen finansinntekt		2 424	10 026
Sum finansinntekter		3 841	10 135
Annen rentekostnad		11 305	38 050
Annen finanskostnad		7 679	14 410
Sum finanskostnader		18 985	52 459
Netto finans		-15 144	-42 325
Ordinært resultat før skattekostnad	8, 9	-975 813	-671 123
Ordinært resultat etter skattekostnad		-975 813	-671 123
Årsresultat		-975 813	-671 123
Overføringer og disponeringer			
Overføringer til/fra fond			-671 123
Udekket tap		-975 813	
Sum overføringer og disponeringer		-975 813	-671 123



Organisasjonsnr: 922 656 533
TEKSLO SEAFOOD AS

BALANSE

Beløp i: NOK	Note	2020	2019
BALANSE - EIENDELER			
Anleggsmidler			
Immaterielle eiendeler			
Forskning og utvikling	6	976 728	592 303
Konsesjoner, patenter, lisenser, varemerker ol.	6	55 653	98 352
Sum immaterielle eiendeler		1 032 381	690 655
Varige driftsmidler			
Driftsløsøre, inventar, verktøy, kontormaskiner, ol.	5	152 600	17 920
Sum varige driftsmidler		152 600	17 920
Finansielle anleggsmidler			
Andre fordringer		10 000	
Sum finansielle anleggsmidler		10 000	
Sum anleggsmidler		1 194 981	708 575
Omløpsmidler			
Varer			
Varer		335 392	342 580
Sum varer		335 392	342 580
Fordringer			
Kundefordringer	10	23 982	17 495
Andre fordringer		139 199	444 505
Sum fordringer		163 182	462 001
Bankinnskudd, kontanter og lignende			
Bankinnskudd, kontanter og lignende	11	24 021	936 150
Sum bankinnskudd, kontanter og lignende		24 021	936 150
Sum omløpsmidler		522 595	1 740 731
SUM EIENDELER		1 717 576	2 449 306
BALANSE - EGENKAPITAL OG GJELD			
Egenkapital			
Innskutt egenkapital			
Aksjekapital (34 295 aksjer à kr 1,00)	12, 13	34 295	34 295



Overkurs	13	576 875	576 875
Sum innskutt egenkapital		611 170	611 170
Opptjent egenkapital			
Udekket tap	13	1 016 861	271 048
Sum opptjent egenkapital		-1 016 861	-271 048
Sum egenkapital	13, 15	-405 691	340 122
Gjeld			
Langsiktig gjeld			
Annen langsiktig gjeld			
Gjeld til			
kredittinstitusjoner	14	1 500 000	1 500 000
Langsiktig konserngjeld		19 500	19 500
Sum annen langsiktig gjeld		1 519 500	1 519 500
Sum langsiktig gjeld		1 519 500	1 519 500
Kortsiktig gjeld			
Gjeld til			
kredittinstitusjoner	14	121 849	
Leverandørgjeld		295 099	111 564
Skyldige offentlige			
avgifter		37 523	91 349
Annen kortsiktig gjeld	4	149 295	386 771
Sum kortsiktig gjeld		603 767	589 684
Sum gjeld		2 123 267	2 109 184
SUM EGENKAPITAL OG GJELD		1 717 576	2 449 306



Organisasjonsnr: 922 656 533
TEKSLO SEAFOOD AS

NOTEOPPLYSNINGER - SELSKAP - alle poster oppgitt i hele tall

Note

Regnskapsprinsipper
Se filvedlegg.

Note
Er det usikkerhet om fortsatt drift?: Nei

Note
12

Antall aksjer og aksjeeiere

<u>Aksjeklasse</u>	<u>Ant. aksjer</u>	<u>Pålydende</u>	<u>Bokført verdi</u>
Ordinære aksjer	34295.00	1.00	34295.00

<u>Aksjeeiere - fritekst</u>	<u>Antall</u>	<u>Eierandel</u>	<u>Aksjeklasse</u>
TEKSLO SEAFOOD HOLDING AS	30000.00	87.48%	Ordinære aksjer
J.BAKKE HOLDING AS	864.00	2.52%	Ordinære aksjer
SKANSEN HOLDING BERGEN AS	686.00	2.00%	Ordinære aksjer
HK KRISTOFFERSEN HOLDING AS	515.00	1.50%	Ordinære aksjer
Øvsthus, Britt	515.00	1.50%	Ordinære aksjer
ACARTIA AS	343.00	1.00%	Ordinære aksjer
AVIS CONSULT AS	343.00	1.00%	Ordinære aksjer
BULL ØVREVIK HOLDING AS	343.00	1.00%	Ordinære aksjer
TIGO AS	343.00	1.00%	Ordinære aksjer
URIAS AS	343.00	1.00%	Ordinære aksjer

<u>Sum</u>	<u>Sum antall</u>	<u>Sum eierandel</u>
	34295.00	100.00%

Note
1

Lønn og ytelser

<u>Lønn</u>	<u>Årets</u>	<u>Fjorårets</u>
-------------	--------------	------------------



208086.00 16170.00

<u>Arbeidsqiveravgift</u>	<u>Årets</u>	<u>Fjorårets</u>
	25651.00	101699.00
<u>Pensjonskostnader</u>	<u>Årets</u>	<u>Fjorårets</u>
	15086.00	16826.00
<u>Andre ytelser</u>	<u>Årets</u>	<u>Fjorårets</u>
	2255.00	2252.00
<u>Sum lønnskostnader</u>	<u>Årets</u>	<u>Fjorårets</u>
	251078.00	136947.00

Note

3

Ytelser til ledende personer

Ytelser til daglig leder

<u>Ytelser</u>	<u>Lønn</u>	<u>Pensj.forpl.</u>	<u>Andre godtgj.</u>
	200000.00		

Note

3

Ytelser til andre ledende personer

<u>Ledende person</u>	<u>Lønn</u>	<u>Pensj.forpl.</u>	<u>Andre godtgj.</u>
Styremedlem	49664.00		
<u>Sum ytelse andre led.pers.</u>	<u>Lønn</u>	<u>Pensj.forpl.</u>	<u>Andre godtgj.</u>
	49664.00		

Note

7

Ytelser til revisjon

<u>Revisjon</u>	<u>Årets</u>	<u>Fjorårets</u>
	9000.00	
<u>Sum godtgjørelse til revisor</u>	<u>Årets</u>	<u>Fjorårets</u>
	9000.00	

Note

1

Antall årsverk i regnskapsåret

Virksomheten har hatt følgende antall årsverk:

1.10

Note



2

Obligatorisk tjenstepensjon

Er virksomheten pliktig til å ha tjenstepensjonsordning etter lov:

Ja

Oppfyller pensjonsordning lovkravene: Ja


Note


4


Lån og sikkerhetsstillelse til ledende personer og aksjeeiere


Er det gitt lån eller sikkerhetsstillelse til ledende personer: Nei





 Legally signed by
Robert Trollevik
24.06.2021

 Legally signed by
Eilbjørg Gismervik
24.06.2021

 Legally signed by
Dag Vikar Skansen
24.06.2021

 Legally signed by
Hilde Glesnes Trollevik
26.06.2021

 Legally signed by
Runar Trollevik
30.06.2021

 Legally signed by
Kang Chen
06.07.2021

Årsregnskap for 2020

**TEKSLO SEAFOOD AS
5379 STEINSLAND**

Innhold

Resultatregnskap

Balanse

Noter



Resultatregnskap for 2020
TEKSLO SEAFOOD AS

	Note	2020	
Salgsinntekt		1 351 890	
Sum driftsinntekter		1 351 890	
Varekostnad		(619 731)	
Lønnskostnad	1, 2, 3	(251 078)	(136 946)
Avskrivning på driftsmidler og immaterielle eiendeler	5, 6	(187 126)	(44 264)
Annen driftskostnad	7	(1 254 625)	(1 037 357)
Sum driftskostnader		(2 312 560)	(1 410 125)
Driftsresultat		(960 670)	(628 798)
Annen renteinntekt		1 417	108
Annen finansinntekt		2 424	10 026
Sum finansinntekter		3 841	10 135
Annen rentekostnad		(11 305)	(38 050)
Annen finanskostnad		(7 679)	(14 410)
Sum finanskostnader		(18 985)	(52 459)
Netto finans		(15 144)	(42 325)
Ordinært resultat før skattekostnad	8, 9	(975 813)	(671 123)
Ordinært resultat		(975 813)	(671 123)
Årsresultat		(975 813)	(671 123)
Overføringer			
Overføringer til/fra fond		0	(671 123)
Udekket tap		(975 813)	0
Sum		(975 813)	(671 123)

Legally signed by Robert Trellevik
24.06.2021

Legally signed by Eilbjørg Gismervik
24.06.2021

Legally signed by Dag Vikar Skansen
24.06.2021

Legally signed by Hilde Glesnes Trellevik
26.06.2021


Legally signed by Runar Trellevik
30.06.2021


Legally signed by Kang Chen
06.07.2021





Balanse pr. 31. desember 2020
TEKSLO SEAFOOD AS


	Note	2020	
EIENDELER			
Anleggsmidler			
Immaterielle eiendeler			
Forskning og utvikling	6	976 728	
Konsesjoner, patenter, lisenser, varemerker ol.	6	55 653	98 352
Sum immaterielle eiendeler		1 032 381	690 655
Varige driftsmidler			
Driftsløsøre, inventar, verktøy, kontormaskiner, ol.	5	152 600	17 920
Sum varige driftsmidler		152 600	17 920
Finansielle anleggsmidler			
Andre fordringer		10 000	0
Sum finansielle anleggsmidler		10 000	0
Sum anleggsmidler		1 194 981	708 575
Omløpsmidler			
Varer		335 392	342 580
Sum varer		335 392	342 580
Fordringer			
Kundefordringer	10	23 982	17 495
Andre fordringer		139 199	444 505
Sum fordringer		163 182	462 001
Bankinnskudd, kontanter og lignende	11	24 021	936 150
Sum bankinnskudd, kontanter og lignende		24 021	936 150
Sum omløpsmidler		522 595	1 740 731
Sum eiendeler		1 717 576	2 449 306


 Legally signed by
Robert Trellevik
24.06.2021

 Legally signed by
Eldbjørg Gismervik
24.06.2021

 Legally signed by
Dag Vikar Skansen
24.06.2021

 Legally signed by
Hilde Glesnes Trellevik
26.06.2021

 Legally signed by
Runar Trellevik
30.06.2021

 Legally signed by
Kang Chen
06.07.2021



Balanse pr. 31. desember 2020
TEKSLO SEAFOOD AS

	Note	2020	
EGENKAPITAL OG GJELD			
Egenkapital			
Innskutt egenkapital			
Aksjekapital (34 295 aksjer à kr 1,00)	12, 13	34 295	
Overkurs	13	576 875	576 875
Sum innskutt egenkapital		611 170	611 170
Opptjent egenkapital			
Udekket tap	13	(1 016 861)	(271 048)
Sum opptjent egenkapital		(1 016 861)	(271 048)
Sum egenkapital	13, 15	(405 691)	340 122
Gjeld			
Annen langsiktig gjeld			
Gjeld til kredittinstitusjoner	14	1 500 000	1 500 000
Langsiktig konserngjeld		19 500	19 500
Sum annen langsiktig gjeld		1 519 500	1 519 500
Sum langsiktig gjeld		1 519 500	1 519 500
Kortsiktig gjeld			
Gjeld til kredittinstitusjoner	14	121 849	0
Leverandørgjeld		295 099	111 564
Skyldige offentlige avgifter		37 523	91 349
Annen kortsiktig gjeld	4	149 295	386 771
Sum kortsiktig gjeld		603 767	589 684
Sum gjeld		2 123 267	2 109 184
Sum egenkapital og gjeld		1 717 576	2 449 306

Steinsland, _____

Dag Vikar Skansen
Styrets leder


Robert Trellevik
Styremedlem


Hilde Glesnes Trellevik
Styremedlem


Eldbjørg Gismervik
Styremedlem


Kang Chen
Styremedlem


Runar Trellevik
Daglig leder


 Legally signed by
Robert Trellevik
24.06.2021

 Legally signed by
Eldbjørg Gismervik
24.06.2021

 Legally signed by
Dag Vikar Skansen
24.06.2021

 Legally signed by
Hilde Glesnes Trellevik
26.06.2021

 Legally signed by
Runar Trellevik
30.06.2021

 Legally signed by
Kang Chen
06.07.2021



Noter 2020 TEKSLO SEAFOOD AS

Regnskapsprinsipper

Årsregnskapet er satt opp i samsvar med regnskapsloven og god regnskapsskikk for små foretak.

Salgsinntekter

Inntektsføring ved salg av varer skjer på leveringstidspunktet. Tjenester inntektsføres etter hvert s

Klassifisering og vurdering av balanseposter

Omløpsmidler og kortsiktig gjeld omfatter poster som knytter seg til varekretsløpet. For andre poster enn kundefordringer omfattes poster som forfaller til betaling innen ett år etter transaksjonsdagen. Anleggsmidler er eiendeler bestemt til varig eie og bruk. Langsiktig gjeld er gjeld som forfaller senere enn ett år etter transaksjonsdagen.

Omløpsmidler vurderes til laveste av anskaffelseskost og virkelig verdi. Kortsiktig gjeld balanseføres til nominelt beløp på etableringstidspunktet.

Anleggsmidler vurderes til anskaffelseskost. Varige anleggsmidler avskrives etter en fornuftig avskrivningsplan. Anleggsmidlene nedskrives til virkelig verdi ved verdifall som ikke forventes å være forbigående. Langsiktig gjeld med unntak av andre avsetninger balanseføres til nominelt beløp på etableringstidspunktet.

Fordringer

Kundefordringer og andre fordringer er oppført i balansen til pålydende etter fradrag for avsetning til forventet tap. Avsetning til tap gjøres på grunnlag av individuelle vurderinger av de enkelte fordringene. I tillegg gjøres det for øvrige kundefordringer en uspesifisert avsetning for å dekke antatt tap.

Varebeholdninger

Lager av innkjøpte varer er verdsatt til laveste av anskaffelseskost etter FIFO- prinsippet og virkelig verdi. Egentilvirkede ferdigvarer og varer under tilvirkning er vurdert til variabel tilvirkningskost. Det foretas nedskrivning for påregnelig ukurans.

Varige driftsmidler

Varige driftsmidler balanseføres og avskrives over driftsmidlenes levetid dersom de har antatt levetid over 3 år og har en kostpris som overstiger kr 15.000. Direkte vedlikehold av driftsmidler kostnadsføres løpende under driftskostnader, mens påkostninger eller forbedringer tillegges driftsmidlets kostpris og avskrives i takt med driftsmidlet.

Skatt

Skattekostnaden i resultatregnskapet omfatter både periodens betalbare skatt og endring i utsatt skatt. Utsatt skatt er beregnet med 22% på grunnlag av de midlertidige forskjeller som eksisterer mellom regnskapsmessige og skattemessige verdier, samt skattemessig underskudd til fremføring ved utgangen av regnskapsåret. Skatteøkende og skattereduserende midlertidige forskjeller som reverserer eller kan reversere i samme periode er utlignet og skattevirkningen er beregnet på nettogrunnlaget.

Selskapet har ikke endret regnskapsprinsipp fra 2019 til 2020.

Note 1 - Lønnskostnader etc

	2020	2019
Lønn	208 086	16 170
Arbeidsgiveravgift	25 651	101 699
Pensjonskostnader	15 086	16 826
Andre relaterte ytelser	2 255	2 252
Sum	251 078	136 947

Foretaket har sysselsatt 1,1 årsverk i regnskapsåret.

I tillegg er lønnskostnader på kr 341 087 som gjelder skattefunnsprosjekter balanseført.

Legally signed by
Robert Trellevik
24.06.2021

Legally signed by
Eldbjørg Gismervik
24.06.2021

Legally signed by
Dag Vikar Skansen
24.06.2021

Legally signed by
Hilde Glesnes Trellevik
26.06.2021

Legally signed by
Runar Trellevik
30.06.2021

Legally signed by
Kang Chen
06.07.2021



Note 2 - Obligatorisk tjenstepensjon

Virksomheten er pliktig til å ha tjenstepensjonsordning etter lov om obligatorisk tjenstepensjon. (tjenstepensjonsordning oppfyller kravene etter loven.

Legally signed by Robert Trellevik
24.06.2021

Legally signed by Eldbjørg Gismervik
24.06.2021

Legally signed by Dag Vikar Skansen
24.06.2021

Legally signed by Hilde Glesnes Trellevik
26.06.2021

Legally signed by Runar Trellevik
30.06.2021

Legally signed by Kang Chen
06.07.2021

Note 3 - Ytelser til ledende personer

	Lønn	Pensjonsforpliktelse	Annen godtg.
Ytelser til daglig leder	200 000	0	
Ledende person	Lønn	Pensjonsforpliktelse	Annen godtg.
Styremedlem	49 664		
Total ytelse til andre ledende personer	49 664	0	0

Note 4 - Lån og sikkerhetsstillelse til ledende personer

Det er ikke gitt lån eller sikkerhetsstillelse til ledende personer.

Selskapet har en gjeld til eiere på kr 90 153 som ikke er renteberegnet.

Note 5 - Spesifikasjon av varige driftsmidler

	Driftsløsøre, inventar o.l
Anskaffelseskost 01.01.2020	35 000
Tilgang i året	168 000
Avgang i året	(35 000)
Anskaffelseskost 31.12.2020	168 000
Akk. av- og nedskr. 01.01.2020	(17 080)
Akkumulerte avskr. 31.12.2020	(15 400)
Balanseført verdi pr. 31.12.2020	152 600
Årets avskrivninger	(15 400)
Økonomisk levetid	5 - 10 år
Avskrivningsplan: Lineær og Saldo	10 - 20,0 %

Note 6 - Spesifikasjon av immaterielle eiendeler

	FoU	Internettside	Sum
Anskaffelseskost 01.01.2020	602 342	128 098	730 440
Tilgang i året	513 452	0	513 452
Avgang i året	0	0	0
Anskaffelseskost 31.12.2020	1 115 794	128 098	1 243 892
Avskr., nedskr. og rev. nedskr. 01.01.2020	(10 039)	(29 745)	(39 784)
Akkumulerte avskr. 31.12.2020	(139 065)	(72 445)	(211 510)
Balanseført verdi pr. 31.12.2020	976 729	55 653	1 032 382
Årets avskrivninger	(129 026)	(42 700)	(171 726)
Økonomisk levetid	5 år	3 år	
Avskrivningsplan: Lineær	20 %	33,33 %	



Note 7 - Revisjon

Selskapet oppfyller kravene til fravalg revisor, og dette er valgt. Årsregnskapet er utarbeidet av et regnskapsførerselskap.

Legally signed by Robert Trellevik
24.06.2021

Legally signed by Eilbjørg Gismervik
24.06.2021

Legally signed by Dag Vikar Skansen
24.06.2021

Legally signed by Hilde Glesnes Trellevik
26.06.2021

Legally signed by Runar Trellevik
30.06.2021

Legally signed by Kang Chen
06.07.2021

Note 8 - Skatt

	2020	2019
Ordinært resultat før skattekostnad	(975 813)	(671 703)
+/- Permanente forskjeller	2 601	(152 703)
+/- Årets endring i midlertidige forskjeller	(36 439)	26
Årets skattegrunnlag	(1 009 651)	(796 968)
Skattekostnad i resultatregnskapet	0	0
Betalbar skatt i balansen	0	0

Note 9 - Midl. forskjeller - Utsatt skatt/skattefordel

Utsatt skatt/utsatt skattefordel i balansen avsettes på grunnlag av forskjeller mellom regnskapsmessige og skattemessige verdier i henhold til norsk regnskapsstandard for skatt. Midlertidige skatteøkende og skattereduserende forskjeller som kan utlignes er nettopført.

Midlertidige forskjeller knyttet til:	01.01.2020	31.12.2020	Endring
Anleggsmidler	0	17 464	(17 464)
Omløpsmidler	(39 406)	(20 430)	(18 976)
Skattemessig fremførbart underskudd	(902 677)	(1 912 328)	1 009 652
Netto forskjeller	(942 082)	(1 915 295)	973 212
Skattereduserende forskjeller som ikke kan utlignes	942 082	1 915 295	(973 212)
Sum midlertidige forskjeller	0	0	0
Utsatt skattefordel 31.12.20. basert på 22%	0	0	0

Ut fra forsiktighetshensyn balanseføres ikke utsatt skattefordel på kr 421 365

Note 10 - Kundefordringer

Kundefordringer er vurdert til pålydende, nedskrevet med forventet tap på fordringer. Det er ikke tapsført kundefordringer i løpet av 2020.

	2020	2019
Kundefordringer til pålydende	44 412	56 901
Avsatt til dekning av usikre fordringer	(20 430)	(39 406)
Netto oppførte kundefordringer	23 982	17 495

Note 11 - Bankinnskudd

I posten for bankinnskudd inngår egen konto for bundne skattetrekkmidler med kr 13 566. Skyldig skattetrekk er kr 13 262.



Note 12 - Aksjekapital og aksjonærer

Aksjeklasse	Antall aksjer	Pålydende	Bokført verdi
Ordinære aksjer	34 295	1,00	34 295
Sum	34 295		34 295

Legally signed by Robert Trellevik
24.06.2021

Legally signed by Eldbjørg Gismervik
24.06.2021

Legally signed by Dag Vikar Skansen
24.06.2021

Legally signed by Hilde Glesnes Trellevik
26.06.2021

Legally signed by Runar Trellevik
30.06.2021

Legally signed by Kang Chen
06.07.2021

Aksjeeier	Antall aksjer	Eierandel	Aksjeklasse
TEKSLO SEAFOOD HOLDING AS	30 000	87,48%	Ordinære aksjer
J.BAKKE HOLDING AS	864	2,52%	Ordinære aksjer
SKANSEN HOLDING BERGEN AS	686	2,00%	Ordinære aksjer
HK KRISTOFFERSEN HOLDING AS	515	1,50%	Ordinære aksjer
Øvsthus, Britt	515	1,50%	Ordinære aksjer
ACARTIA AS	343	1,00%	Ordinære aksjer
AVIS CONSULT AS	343	1,00%	Ordinære aksjer
BULL ØVREVIK HOLDING AS	343	1,00%	Ordinære aksjer
TIGO AS	343	1,00%	Ordinære aksjer
URIAS AS	343	1,00%	Ordinære aksjer
Totalt antall aksjer	34 295	100,00%	

Note 13 - Egenkapital

	Aksjekapital	Overkurs	Udekket tap	Sum
Egenkapital 01.01.2020	34 295	576 875	(271 048)	340 122
Korreksjon av feil i 2019			230 000	230 000
Årets resultat			(975 813)	(975 813)
Egenkapital 31.12.2020	34 295	576 875	(1 016 861)	(405 691)

Note 14 - Pantstillelser og garantier

Spesifikasjon	2020	2019
Risikolån	1 500 000	1 500 000
Gjeld til kredittinstitusjoner (kortsiktig)	121 849	0
Langsiktig konserngjeld	19 500	19 500
Sum	1 641 349	1 519 500
Balansført verdi av eiendeler pantsatt for egen gjeld	511 975	377 995
Factoringatale	2 000 000	2 000 000
Sum	2 511 975	2 377 995

Av langsiktig gjeld på kr 1 633 869 forfaller alt innen 5 år.

Note 15 - Fortsatt drift

Selskapet hadde ved årsslutt en negativ egenkapital, men styret mener likevel at det er grunnlag for å fortsette driften. For å styrke egenkapitalen gjennomførte selskapet i februar 2021 en vellykket emisjon på kr 5,1 MNOK. Forutsetningen om fortsatt drift er derfor til stede, og årsregnskapet for 2020 er satt opp under denne forutsetning.



Noter 2020

TEKSLO SEAFOOD AS

Regnskapsprinsipper

Årsregnskapet er satt opp i samsvar med regnskapsloven og god regnskapsskikk for små foretak.

Salgsinntekter

Inntektsføring ved salg av varer skjer på leveringstidspunktet. Tjenester inntektsføres etter hvert som de leveres.

Klassifisering og vurdering av balanseposter

Omløpsmidler og kortsiktig gjeld omfatter poster som knytter seg til varekretsløpet. For andre poster enn kundefordringer omfattes poster som forfaller til betaling innen ett år etter transaksjonsdagen. Anleggsmidler er eiendeler bestemt til varig eie og bruk. Langsiktig gjeld er gjeld som forfaller senere enn ett år etter transaksjonsdagen.

Omløpsmidler vurderes til laveste av anskaffelseskost og virkelig verdi. Kortsiktig gjeld balanseføres til nominelt beløp på etableringstidspunktet.

Anleggsmidler vurderes til anskaffelseskost. Varige anleggsmidler avskrives etter en fornuftig avskrivningsplan. Anleggsmidlene nedskrives til virkelig verdi ved verdifall som ikke forventes å være forbigående. Langsiktig gjeld med unntak av andre avsetninger balanseføres til nominelt beløp på etableringstidspunktet.

Fordringer

Kundefordringer og andre fordringer er oppført i balansen til pålydende etter fradrag for avsetning til forventet tap. Avsetning til tap gjøres på grunnlag av individuelle vurderinger av de enkelte fordringene. I tillegg gjøres det for øvrige kundefordringer en uspesifisert avsetning for å dekke antatt tap.

Varebeholdninger

Lager av innkjøpte varer er verdsatt til laveste av anskaffelseskost etter FIFO- prinsippet og virkelig verdi. Egentilvirkede ferdigvarer og varer under tilvirkning er vurdert til variabel tilvirkningskost. Det foretas nedskrivning for påregnelig ukurans.

Varige driftsmidler

Varige driftsmidler balanseføres og avskrives over driftsmidlenes levetid dersom de har antatt levetid over 3 år og har en kostpris som overstiger kr 15.000. Direkte vedlikehold av driftsmidler kostnadsføres løpende under driftskostnader, mens påkostninger eller forbedringer tillegges driftsmidlets kostpris og avskrives i takt med driftsmidlet.

Skatt

Skattekostnaden i resultatregnskapet omfatter både periodens betalbare skatt og endring i utsatt skatt. Utsatt skatt er beregnet med 22% på grunnlag av de midlertidige forskjeller som eksisterer mellom regnskapsmessige og skattemessige verdier, samt skattemessig underskudd til fremføring ved utgangen av regnskapsåret. Skatteøkende og skattereduserende midlertidige forskjeller som reverserer eller kan reversere i samme periode er utlignet og skattevirkningen er beregnet på nettogrunnlaget.

Selskapet har ikke endret regnskapsprinsipp fra 2019 til 2020.

Note 1 - Lønnskostnader etc

	2020	2019
Lønn	208 086	16 170
Arbeidsgiveravgift	25 651	101 699
Pensjonskostnader	15 086	16 826
Andre relaterte ytelser	2 255	2 252
Sum	251 078	136 947

Foretaket har sysselsatt 1,1 årsverk i regnskapsåret.

I tillegg er lønnskostnader på kr 341 087 som gjelder skattefunnsprosjekter balanseført.



Note 2 - Obligatorisk tjenestepensjon

Virksomheten er pliktig til å ha tjenestepensjonsordning etter lov om obligatorisk tjenestepensjon. Gjeldende pensjonsordning oppfyller kravene etter loven.

Note 3 - Ytelser til ledende personer

	Lønn	Pensjonsforpliktelse	Annen godtgjørelse
Ytelser til daglig leder	200 000	0	0

Ledende person	Lønn	Pensjonsforpliktelse	Annen godtgjørelse
Styremedlem	49 664		
Total ytelse til andre ledende personer	49 664	0	0

Note 4 - Lån og sikkerhetsstillelse til ledende personer

Det er ikke gitt lån eller sikkerhetsstillelse til ledende personer.

Selskapet har en gjeld til eiere på kr 90 153 som ikke er renteberegnet.

Note 5 - Spesifikasjon av varige driftsmidler

	Driftsløsøre, inventar o.l
Anskaffelseskost 01.01.2020	35 000
Tilgang i året	168 000
Avgang i året	(35 000)
Anskaffelseskost 31.12.2020	168 000
Akk. av- og nedskr. 01.01.2020	(17 080)
Akkumulerte avskr. 31.12.2020	(15 400)
Balanseført verdi pr. 31.12.2020	152 600
Årets avskrivninger	(15 400)
Økonomisk levetid	5 - 10 år
Avskrivningsplan: Lineær og Saldo	10 - 20,0 %

Note 6 - Spesifikasjon av immaterielle eiendeler

	FoU	Internettside	Sum
Anskaffelseskost 01.01.2020	602 342	128 098	730 440
Tilgang i året	513 452	0	513 452
Avgang i året	0	0	0
Anskaffelseskost 31.12.2020	1 115 794	128 098	1 243 892
Avskr., nedskr. og rev. nedskr 01.01.2020	(10 039)	(29 745)	(39 784)
Akkumulerte avskr. 31.12.2020	(139 065)	(72 445)	(211 510)
Balanseført verdi pr. 31.12.2020	976 729	55 653	1 032 382
Årets avskrivninger	(129 026)	(42 700)	(171 726)
Økonomisk levetid	5 år	3 år	
Avskrivningsplan: Lineær	20 %	33,33 %	



Note 7 - Revisjon

Selskapet oppfyller kravene til fravalg revisor, og dette er valgt. Årsregnskapet er utarbeidet av autorisert regnskapsførerselskap.

Note 8 - Skatt

	2020	2019
Ordinært resultat før skattekostnad	(975 813)	(671 123)
+/- Permanente forskjeller	2 601	(152 785)
+/- Årets endring i midlertidige forskjeller	(36 439)	26 940
Årets skattegrunnlag	(1 009 651)	(796 968)
Skattekostnad i resultatregnskapet	0	0
Betalbar skatt i balansen	0	0

Note 9 - Midl. forskjeller - Utsatt skatt/skattefordel

Utsatt skatt/utsatt skattefordel i balansen avsettes på grunnlag av forskjeller mellom regnskapsmessige og skattemessige verdier i henhold til norsk regnskapsstandard for skatt. Midlertidige skatteøkende og skattereduserende forskjeller som kan utlignes er nettoført.

Midlertidige forskjeller knyttet til:	01.01.2020	31.12.2020	Endring
Anleggsmidler	0	17 464	(17 464)
Omløpsmidler	(39 406)	(20 430)	(18 976)
Skattemessig fremførbart underskudd	(902 677)	(1 912 328)	1 009 652
Netto forskjeller	(942 082)	(1 915 295)	973 212
Skattereduserende forskjeller som ikke kan utlignes	942 082	1 915 295	(973 212)
Sum midlertidige forskjeller	0	0	0
Utsatt skattefordel 31.12.20. basert på 22%	0	0	0

Ut fra forsiktighetshensyn balanseføres ikke utsatt skattefordel på kr 421 365

Note 10 - Kundefordringer

Kundefordringer er vurdert til pålydende, nedskrevet med forventet tap på fordringer. Det er ikke tapsført kundefordringer i løpet av 2020.

	2020	2019
Kundefordringer til pålydende	44 412	56 901
Avsatt til dekning av usikre fordringer	(20 430)	(39 406)
Netto oppførte kundefordringer	23 982	17 495

Note 11 - Bankinnskudd

I posten for bankinnskudd inngår egen konto for bundne skattetrekkmidler med kr 13 566. Skyldig skattetrekk er kr 13 262.



Note 12 - Aksjekapital og aksjonærer

Aksjeklasse	Antall aksjer	Pålydende	Bokført verdi
Ordinære aksjer	34 295	1,00	34 295,00
Sum	34 295		34 295,00

Aksjeeier	Antall aksjer	Eierandel	Aksjeklasse
TEKSLO SEAFOOD HOLDING AS	30 000	87,48%	Ordinære aksjer
J.BAKKE HOLDING AS	864	2,52%	Ordinære aksjer
SKANSEN HOLDING BERGEN AS	686	2,00%	Ordinære aksjer
HK KRISTOFFERSEN HOLDING AS	515	1,50%	Ordinære aksjer
Øvsthus, Britt	515	1,50%	Ordinære aksjer
ACARTIA AS	343	1,00%	Ordinære aksjer
AVIS CONSULT AS	343	1,00%	Ordinære aksjer
BULL ØVREVIK HOLDING AS	343	1,00%	Ordinære aksjer
TIGO AS	343	1,00%	Ordinære aksjer
URIAS AS	343	1,00%	Ordinære aksjer
Totalt antall aksjer	34 295	100,00%	

Note 13 - Egenkapital

	Aksjekapital	Overkurs	Udekket tap	Sum
Egenkapital 01.01.2020	34 295	576 875	(271 048)	340 122
Korreksjon av feil i 2019			230 000	230 000
Årets resultat			(975 813)	(975 813)
Egenkapital 31.12.2020	34 295	576 875	(1 016 861)	(405 691)

Note 14 - Pantstillelser og garantier

Spesifikasjon	2020	2019
Risikolån	1 500 000	1 500 000
Gjeld til kredittinstitusjoner (kortsiktig)	121 849	0
Langsiktig konserngjeld	19 500	19 500
Sum	1 641 349	1 519 500
Balanseført verdi av eiendeler pantsatt for egen gjeld	511 975	377 995
Factoringatale	2 000 000	2 000 000
Sum	2 511 975	2 377 995

Av langsiktig gjeld på kr 1 633 869 forfaller alt innen 5 år.

Note 15 - Fortsatt drift

Selskapet hadde ved årsslutt en negativ egenkapital, men styret mener likevel at det er grunnlag for å fortsette driften. For å styrke egenkapitalen gjennomførte selskapet i februar 2021 en vellykket emisjon på kr 5,1 MNOK. Forutsetningen om fortsatt drift er derfor til stede, og årsregnskapet for 2020 er satt opp under denne forutsetning.