



ÅRSREGNSKAPET FOR REGNSKAPSÅRET 2024 - GENERELL INFORMASJON

Enheten

| | |
|----------------------|---------------------------------|
| Organisasjonsnummer: | 982 775 620 |
| Organisasjonsform: | Aksjeselskap |
| Foretaksnavn: | KNUT AXEL UGLAND HOLDING AS |
| Forretningsadresse: | Reddalsveien 1 4886 GRIMSTAD |

Regnskapsår

| | |
|-------------------------|-------------------------|
| Årsregnskapets periode: | 01.01.2024 - 31.12.2024 |
|-------------------------|-------------------------|

Konsern

| | |
|---------------------------|----|
| Mørselskap i konsern: | Ja |
| Konsernregnskap lagt ved: | Ja |

Regnskapsregler

| | |
|--|------------------------------------|
| Regler for små foretak benyttet: | Nei |
| Benyttet ved utarbeidelsen av årsregnskapet til selskapet: | Regnskapslovens alminnelige regler |
| Benyttet ved utarbeidelsen av årsregnskapet til konsernet: | Regnskapslovens alminnelige regler |

Årsregnskapet fastsatt av kompetent organ

| | |
|--|-----------------|
| Bekreftet av representant for selskapet: | Laila Terkelsen |
| Dato for fastsettelse av årsregnskapet: | 30.06.2025 |

Grunnlag for avgivelse

| |
|--|
| År 2024: Årsregnskapet er elektronisk innlevert |
| År 2023: Tall er hentet fra elektronisk innlevert årsregnskap fra 2024 |

Det er ikke krav til at årsregnskapet m.v. som sendes til Regnskapsregisteret er undertegnet. Kontrollen på at dette er utført ligger hos revisor/enhetens øverste organ. Sikkerheten ivaretas ved at innsender har rolle/rettighet for innsending av årsregnskapet via Altinn, og ved at det bekreftes at årsregnskapet er fastsatt av kompetent organ.

Brønnøysundregistrene, 07.08.2025



Resultatregnskap

| Beløp i: NOK | Note | 2024 | 2023 |
|---|------|--------------------|--------------------|
| RESULTATREGNSKAP | | | |
| Inntekter | | | |
| Salgsinntekt | | 1 036 000 | 959 000 |
| Leieinntekter | | 112 911 000 | 109 394 000 |
| Inntekter fra datterselskap | | 24 688 000 | 14 032 000 |
| Inntekter fra tilknyttet selskap | | 117 602 000 | 12 322 000 |
| Inntekter fra aksjer | | 5 188 000 | 6 027 000 |
| Andre driftsinntekter | | 26 695 000 | 47 926 000 |
| Sum inntekter | | 288 120 000 | 190 660 000 |
| Kostnader | | | |
| Lønnskostnad | | 15 152 000 | 14 111 000 |
| Avskrivning på varige driftsmidler og immaterielle eiendeler | | 16 450 000 | 17 403 000 |
| Nedskrivning av varige driftsmidler og immaterielle eiendeler | | 9 583 000 | 2 000 000 |
| Andre driftskostnader | | 10 832 000 | 17 769 000 |
| Leiekostnader | | 68 265 000 | 68 870 000 |
| Sum kostnader | | 120 282 000 | 120 153 000 |
| Driftsresultat | | 167 838 000 | 70 507 000 |
| Finansinntekter og finanskostnader | | | |
| Renteinntekt fra foretak i samme konsern | | 9 417 000 | 7 515 000 |
| Annen renteinntekt | | 8 207 000 | 7 138 000 |
| Annen finansinntekt | | 7 945 000 | 4 579 000 |
| Verdiøkning andre finansielle instrumenter vurdert til virkelig verdi | | 15 165 000 | 12 894 000 |
| Sum finansinntekter | | 40 734 000 | 32 126 000 |
| Rentekostnad til foretak i samme konsern | | 96 000 | 396 000 |
| Annen rentekostnad | | 8 980 000 | 7 297 000 |
| Annen finanskostnad | | 6 071 000 | 13 110 000 |
| Sum finanskostnader | | 15 147 000 | 20 803 000 |
| Netto finans | | 25 587 000 | 11 323 000 |
| Resultat før skattekostnad | | 193 425 000 | 81 830 000 |



Resultatregnskap

| Beløp i: NOK | Note | 2024 | 2023 |
|--|-------------|--------------------|-------------------|
| Skattekostnad | | 13 924 000 | 11 965 000 |
| Årsresultat | | 179 501 000 | 69 865 000 |
| Overføringer og disponeringer | | | |
| Ordinært utbytte | | 28 200 000 | 27 400 000 |
| Overføringer til/fra annen egenkapital | | 151 301 000 | 42 465 000 |
| Sum overføringer og disponeringer | | 179 501 000 | 69 865 000 |



Balanse

| Beløp i: NOK | Note | 2024 | 2023 |
|---|------|----------------------|--------------------|
| BALANSE - EIENDELER | | | |
| Anleggsmidler | | | |
| Immaterielle eiendeler | | | |
| Varige driftsmidler | | | |
| Tomter, bygninger og annen fast eiendom | | 6 855 000 | 6 759 000 |
| Skip, rigger, fly og lignende | | 214 542 000 | 230 253 000 |
| Driftsløsøre, inventar, verktøy, kontormaskiner og lignende | | 2 425 000 | 2 770 000 |
| Sum varige driftsmidler | | 223 822 000 | 239 782 000 |
| Finansielle anleggsmidler | | | |
| Investering i datterselskap | | 422 513 000 | 428 484 000 |
| Lån til foretak i samme konsern | | 116 253 000 | 130 968 000 |
| Investeringer i tilknyttet selskap | | 110 233 000 | 114 316 000 |
| Lån til tilknyttet selskap og felles kontrollert virksomhet | | 22 411 000 | 0 |
| Investeringer i aksjer og andeler | | 143 212 000 | 64 656 000 |
| Andre fordringer | | 4 882 000 | 4 426 000 |
| Sum finansielle anleggsmidler | | 819 504 000 | 742 850 000 |
| Sum anleggsmidler | | 1 043 326 000 | 982 632 000 |
| Omløpsmidler | | | |
| Varer | | | |
| Fordringer | | | |
| Kundefordringer | | 5 643 000 | 5 894 000 |
| Andre fordringer | | 15 292 000 | 536 000 |
| Konsernfordringer | | 23 379 000 | 19 457 000 |
| Sum fordringer | | 44 314 000 | 25 887 000 |
| Investeringer | | | |
| Markedsbaserte aksjer | | 120 356 000 | 100 097 000 |
| Sum investeringer | | 120 356 000 | 100 097 000 |
| Bankinnskudd, kontanter og lignende | | | |
| Bankinnskudd, kontanter og lignende | | 178 928 000 | 163 894 000 |



Balanse

| Beløp i: NOK | Note | 2024 | 2023 |
|--|------|----------------------|----------------------|
| Sum bankinnskudd, kontanter og lignende | | 178 928 000 | 163 894 000 |
| Sum omløpsmidler | | 343 598 000 | 289 878 000 |
| SUM EIENDELER | | 1 386 924 000 | 1 272 510 000 |
| BALANSE - EGENKAPITAL OG GJELD | | | |
| Egenkapital | | | |
| Innskutt egenkapital | | | |
| Selskapskapital | | 1 200 000 | 1 200 000 |
| Overkurs | | 11 868 000 | 11 868 000 |
| Sum innskutt egenkapital | | 13 068 000 | 13 068 000 |
| Opptjent egenkapital | | | |
| Annen egenkapital | | 1 150 604 000 | 999 303 000 |
| Sum opptjent egenkapital | | 1 150 604 000 | 999 303 000 |
| Sum egenkapital | | 1 163 672 000 | 1 012 371 000 |
| Gjeld | | | |
| Langsiktig gjeld | | | |
| Utsatt skatt | | 26 509 000 | 25 921 000 |
| Sum avsetninger for forpliktelser | | 26 509 000 | 25 921 000 |
| Annen langsiktig gjeld | | | |
| Gjeld til kredittinstitusjoner | | 142 270 000 | 163 473 000 |
| Sum annen langsiktig gjeld | | 142 270 000 | 163 473 000 |
| Sum langsiktig gjeld | | 168 779 000 | 189 394 000 |
| Kortsiktig gjeld | | | |
| Leverandørgjeld | | 1 261 000 | 5 775 000 |
| Betalbar skatt | | 13 337 000 | 2 834 000 |
| Skyldige offentlige avgifter | | 810 000 | 1 115 000 |
| Utbytte | | 28 200 000 | 27 400 000 |
| Annen kortsiktig gjeld | | 10 865 000 | 33 620 000 |
| Sum kortsiktig gjeld | | 54 473 000 | 70 744 000 |



Balanse

| Beløp i: NOK | Note | 2024 | 2023 |
|---------------------------------|-------------|----------------------|----------------------|
| Sum gjeld | | 223 252 000 | 260 138 000 |
| SUM EGENKAPITAL OG GJELD | | 1 386 924 000 | 1 272 509 000 |
| POSTER UTENOM BALANSEN | | | |
| Garantistillelser | | 45 328 000 | 52 984 000 |
| Pantstillelser | | 142 270 000 | 163 473 000 |



Konsernets resultatregnskap

| Beløp i: NOK | Note | 2024 | 2023 |
|---|------|----------------------|----------------------|
| RESULTATREGNSKAP | | | |
| Inntekter | | | |
| Salgsinntekt | | 757 481 000 | 743 732 000 |
| Leieinntekter | | 160 201 000 | 147 327 000 |
| Inntekt fra TS | | 65 431 000 | 54 174 000 |
| Inntekter fra aksjer | | 5 188 000 | 6 027 000 |
| Andre driftsinntekter | | 28 423 000 | 49 937 000 |
| Sum inntekter | | 1 016 724 000 | 1 001 197 000 |
| Kostnader | | | |
| Varekostnad | | 423 014 000 | 421 207 000 |
| Lønnskostnad | | 124 367 000 | 135 281 000 |
| Avskrivning på varige driftsmidler og immaterielle eiendeler | | 36 437 000 | 37 237 000 |
| Nedskrivning av varige driftsmidler og immaterielle eiendeler | | 14 521 000 | |
| Leiekostnader | | 68 265 000 | 68 870 000 |
| Andre driftskostnader | | 135 518 000 | 176 026 000 |
| Sum kostnader | | 802 122 000 | 838 621 000 |
| Driftsresultat | | 214 602 000 | 162 576 000 |
| Finansinntekter og finanskostnader | | | |
| Annen renteinntekt | | 11 436 000 | 10 744 000 |
| Annen finansinntekt | | 15 948 000 | 13 613 000 |
| Verdiøkning andre finansielle instrumenter vurdert til virkelig verdi | | 15 165 000 | 12 894 000 |
| Sum finansinntekter | | 42 549 000 | 37 251 000 |
| Annen rentekostnad | | 17 082 000 | 16 985 000 |
| Annen finanskostnad | | 11 052 000 | 25 201 000 |
| Sum finanskostnader | | 28 134 000 | 42 186 000 |
| Netto finans | | 14 415 000 | -4 935 000 |
| Resultat før skattekostnad | | 229 017 000 | 157 641 000 |
| Skattekostnad | | 38 322 000 | 28 315 000 |



Konsernets resultatregnskap

| Beløp i: NOK | Note | 2024 | 2023 |
|--|-------------|--------------------|--------------------|
| Årsresultat | | 190 695 000 | 129 326 000 |
| Minoritetsinteresser | | 5 845 000 | 3 260 000 |
| Årsresultat etter minoritetsinteresser | | 184 850 000 | 126 066 000 |



Konsernets balanse

| Beløp i: NOK | Note | 2024 | 2023 |
|---|------|--------------------|--------------------|
| BALANSE - EIENDELER | | | |
| Anleggsmidler | | | |
| Immaterielle eiendeler | | | |
| Utvikling | | 27 083 000 | 32 361 000 |
| Goodwill | | 3 989 000 | 4 468 000 |
| Andre immaterielle eiendeler | | 762 000 | 1 290 000 |
| Sum immaterielle eiendeler | | 31 834 000 | 38 119 000 |
| Varige driftsmidler | | | |
| Tomter, bygninger og annen fast eiendom | | 210 113 000 | 197 704 000 |
| Skip, rigger, fly og lignende | | 214 542 000 | 230 253 000 |
| Driftsløsøre, inventar, verktøy, kontormaskiner og lignende | | 7 163 000 | 8 767 000 |
| Sum varige driftsmidler | | 431 818 000 | 436 724 000 |
| Finansielle anleggsmidler | | | |
| Investeringer i tilknyttet selskap | | 285 235 000 | 316 164 000 |
| Lån til tilknyttet selskap og felles kontrollert virksomhet | | 22 411 000 | 0 |
| Investeringer i aksjer og andeler | | 143 215 000 | 64 659 000 |
| Andre fordringer | | 7 348 000 | 6 963 000 |
| Sum finansielle anleggsmidler | | 458 209 000 | 387 786 000 |
| Sum anleggsmidler | | 921 861 000 | 862 629 000 |
| Omløpsmidler | | | |
| Varer | | | |
| Varer | | 341 111 000 | 331 596 000 |
| Sum varer | | 341 111 000 | 331 596 000 |
| Fordringer | | | |
| Kundefordringer | | 70 145 000 | 80 045 000 |
| Andre fordringer | | 38 827 000 | 20 125 000 |
| Sum fordringer | | 108 972 000 | 100 170 000 |
| Investeringer | | | |
| Markedsbaserte aksjer | | 120 356 000 | 100 097 000 |
| Sum investeringer | | 120 356 000 | 100 097 000 |




Konsernets balanse

| Beløp i: NOK | Note | 2024 | 2023 |
|--|------|----------------------|----------------------|
| Bankinnskudd, kontanter og lignende | | | |
| Bankinnskudd, kontanter og lignende | | 298 739 000 | 258 285 000 |
| Sum bankinnskudd, kontanter og lignende | | 298 739 000 | 258 285 000 |
| Sum omløpsmidler | | 869 178 000 | 790 148 000 |
| SUM EIENDELER | | 1 791 039 000 | 1 652 777 000 |
| BALANSE - EGENKAPITAL OG GJELD | | | |
| Egenkapital | | | |
| Innskutt egenkapital | | | |
| Selskapskapital | | 1 200 000 | 1 200 000 |
| Overkurs | | 11 868 000 | 11 868 000 |
| Sum innskutt egenkapital | | 13 068 000 | 13 068 000 |
| Opptjent egenkapital | | | |
| Annen egenkapital | | 1 324 189 000 | 1 141 348 000 |
| Minoritetsinteresser | | 19 702 000 | 16 457 000 |
| Sum opptjent egenkapital | | 1 343 891 000 | 1 157 805 000 |
| Sum egenkapital | | 1 356 959 000 | 1 170 873 000 |
| Gjeld | | | |
| Langsiktig gjeld | | | |
| Utsatt skatt | | 21 329 000 | 19 173 000 |
| Sum avsetninger for forpliktelser | | 21 329 000 | 19 173 000 |
| Annen langsiktig gjeld | | | |
| Gjeld til kredittinstitusjoner | | 205 200 000 | 239 852 000 |
| Øvrig langsiktig gjeld | | 586 000 | 1 056 000 |
| Sum annen langsiktig gjeld | | 205 786 000 | 240 908 000 |
| Sum langsiktig gjeld | | 227 115 000 | 260 081 000 |
| Kortsiktig gjeld | | | |
| Gjeld til kredittinstitusjoner | | 23 150 000 | 35 223 000 |



Konsernets balanse

| Beløp i: NOK | Note | 2024 | 2023 |
|---------------------------------|-------------|----------------------|----------------------|
| Leverandørgjeld | | 39 398 000 | 52 622 000 |
| Betalbar skatt | | 36 156 000 | 21 048 000 |
| Skyldige offentlige avgifter | | 15 831 000 | 15 675 000 |
| Utbytte | | 30 404 000 | 28 943 000 |
| Annen kortsiktig gjeld | | 62 026 000 | 68 311 000 |
| Sum kortsiktig gjeld | | 206 965 000 | 221 822 000 |
| | | | |
| Sum gjeld | | 434 080 000 | 481 903 000 |
| | | | |
| SUM EGENKAPITAL OG GJELD | | 1 791 039 000 | 1 652 776 000 |



Årsberetning og årsregnskap

2024

Knut Axel Ugland Holding AS



KNUT AXEL UGLAND HOLDING AS ÅRSBERETNING 2024

Knut Axel Ugland Holding AS (KAUH) driver sin virksomhet fra Grimstad. Selskapets og konsernets investeringer er blant annet innenfor luftfartsvirksomhet, shipping, eiendom, reisebyråvirksomhet og handel innen jakt og fiske.

Etter styrets vurdering gir årsregnskapet som avgis for morselskapet og konsernet, en rettviseende beskrivelse av selskapets og konsernets utvikling, resultater og finansielle stilling. Regnskapet er avlagt under forutsetning om fortsatt drift, og styret bekrefter at forutsetning om fortsatt drift er til stede.

LUFTFARTSVIRKSOMHET

Selskapets virksomhet innen luftfart består nå i all hovedsak av utleie av helikopter. Luftfartsvirksomheten bidrar positivt i konsernet.

SHIPPING

Totalt har KAUH-konsernet, gjennom to selskapsinvesteringer, eierandeler i 12 skip. Konsernet har i 2024 solgt seg ut av en av sine selskapsinvesteringer hvor vederlaget er delvis kontantoppgjør samt aksjer i et nystiftet shippingselskap. Dette salget bidro til en betydelig gevinst i regnskapet for 2024.

EIENDOM

Ugland Estates AS har i 2024 hatt alle sine bygg fullt utleid på langsiktige leiekontrakter. Ugland Air Property AS baser er i all hovedsak fullt utleid, og selskapet har levert svært gode resultater i 2024. KAUH sine eiendommer på Cayman Islands var også tilfredsstillende utleid i 2024.

VAREHANDEL OG REISELIV

Varehandel innen jakt, fiske og friluftsliv har levert svært gode resultater i 2024. Reiseliv har levert et svært godt resultat i 2024.

FINANSPORTEFØLJEN

Finansporteføljen ga i 2024 et positivt resultat.

FORSKNING OG UTVIKLING

Datterselskapet Axnes AS har utviklet flybårne og militære kommunikasjonsløsninger, og det foretas kontinuerlig videreutvikling av produktene tilpasset nye markeder og fremtidige markedskrav. Selskapet har over flere år gjort store investeringer i markedsarbeid og organisasjon knyttet opp mot det amerikanske militære markedet. Dette har preget selskapets tidligere resultater. I 2023 og 2024 har selskapet levert positive resultater, som følge av en sterk økning av salget i det sivile markedet og økt omsetning innen militære markeder.



RESULTAT

Årets resultat for morselskapet ble i 2024 NOK 179 501 000 mot NOK 69 865 000 i 2023. Konsernet oppnådde et årsresultat i 2024 på NOK 190 695 000 mot NOK 129 326 000 i 2023.

FINANSIELL STILLING OG LIKVIDITET M.V.

Selskapets og konsernets finansielle stilling og likviditet er tilfredsstillende. Total egenkapital i morselskapet pr. 31.12.2024 er NOK 1 163 672 000 tilsvarende 83,90 % av totalkapitalen. Finansiell risiko vurderes som begrenset da deler av konsernets kunder er i offentlig virksomhet.

Utviklingen på valutamarkedene har stor betydning for resultatet i KAUH-konsernet. Den risikoen som dette innebærer, er delvis avhjulpet ved at inntekter og låne/leasing finansiering er i samme valuta. (Ref. note 2)

KONTANTSTRØMOPPSTILLING

Netto kontantstrøm fra operasjonelle aktiviteter ble for morselskapet NOK 50 364 000 i 2024 mot NOK 25 067 000 i 2023, og for konsernet NOK 156 458 000 i 2024 mot NOK 37 547 000 i 2023.

Den store endringen i konsern fra 2023 til 2024 skyldes generelt gode driftsresultater i konsernet som har resultert i en økning i kontantstrøm fra drift, hvor Axnes AS kan nevnes spesielt med en økning i kontantstrøm fra drift med NOK 43 549 000.

STYREANSVAR

Selskapet har inngått styreansvarsforsikring for styremedlemmer og ledende ansatte mot rettslige økonomiske krav som måtte fremmes mot dem i egenskap av utøvelse av sine verv i selskapet. Forsikringen er dekket via Lloyds i London og forsikrede i polisen er definert som følgende:

The Insured under this policy is any past, present, or future individual member of the board of directors and/or executive board or similar executive body of the group as well as any past, present, or future officer, de facto director, shadow director or employee of the group who is capable of incurring personal managerial liability.

Geografisk område forsikringen omfatter er hele verden.

Forsikringen gjelder også for ansatte og styremedlemmer i selskapets datterselskaper.

OFFENTLIG REDEGJØRELSE FOR AKTSOMHETSURDERINGENE I ÅPENHETSLOVEN

Selskapets redegjørelse er offentliggjort på www.kauh.no.

AKSJONÆRER, STYRET, ORGANISASJONEN, LIKESTILLING, DISKRIMINERING OG MILJØ

Selskapet eies med 60 % av Knut Axel Ugland Invest AS og 40 % av Polo Holding AS.

Styret mener at arbeidsmiljøet for morselskapet og konsernet for øvrig er tilfredsstillende. Selskapet har rutiner og prosedyrer som ivaretar helse, miljø og sikkerhet – generell årlig helseundersøkelse for alle ansatte inngår i dette. Sykefraværet i morselskapet har i 2024 vært på ca 1%. I datterselskapene har det vært et sykefravær på ca 4,3 %. Det har ikke inntruffet alvorlige personskader i morselskapet eller konsernet.

I morselskapet er det 3 kvinnelige styremedlem og 2 menn. I konsernselskapene er det 6 kvinnelige styremedlem, de øvrige er menn. Av ansatte i morselskapet er 4 menn og 5 kvinner. I konsernet var det pr. 31/12-2024 ansatt totalt 137 hel- og deltidsansatte, hvorav 37 var kvinner. Selskapet/konsernet forskjellsbehandler ingen ansatte grunnet kjønn, nasjonalitet eller religion – og ser ikke behov for å planlegge eller iverksette spesielle tiltak for å fremme likestilling.



YTRE MILJØ

Generelt bærekraftsarbeid har vist at konsernets største påvirkning på det ytre miljø varierer innad i konsernet.

For retail-selskapene er den største påvirkningen gjennom energiforbruk av varer inn og ut, bruk av emballasje, sortering av avfall, samt anvendelse av kjemikalier. Virksomheten innen luftfart dreier seg hovedsakelig om drift av flybaser og utleie av helikopter som ikke direkte påvirker ytre miljø utover energiforbruk, sortering av avfall og lignende. Det er blitt gjort tiltak på alle disse områdene for å minimere vår påvirkning på det ytre miljø, blant annet ved fokus på gjenbruk av emballasje.

Drift og utvikling av eiendommer har påvirkning på ytre miljø ved inngripen i naturen. Konsernet er bevisst disse miljømessige utfordringene og søker å minimere belastningen på nærmiljøet gjennom aktiviteter som fokus på avfallssortering ved eiendommene og energieffektivisering av bygg, blant annet ved installasjon av solcelleanlegg, boring etter jordvarme, utskiftning til LED-belysning med mer.

Flere selskaper i konsernet er i prosess med ISO-sertifisering for kvalitet og miljø.

FREMTIDSUTSIKTER

Den vesentligste delen av investeringene i konsernet, innen luftfartsvirksomhet, shipping og eiendom, er i hovedsak sikret ved inngåtte kontrakter med solide kunder. Annen virksomhet i konsernet er i stor grad knyttet opp mot det norske forretnings- og konsumentmarkedet.

Det forventes samlet sett en positiv utvikling i konsernet.

Grimstad, 20. juni 2025
i styret for Knut Axel Ugland Holding AS


Oda Ugland
Daglig leder/styremedlem


Knut Axel Ugland
Styrets leder

Knut Alexander Ugland
Styremedlem


Tina Ugland
Styremedlem

Kjersti Løwehr
Styremedlem



KNUT AXEL UGLAND HOLDING AS

Balanse pr. 31. desember

| KAU AS | | Note | Konsern | |
|-----------|-----------|----------|------------------|----------------------------------|
| 2023 | 2024 | | 2024 | 2023 |
| NOK 1000 | NOK 1000 | NOK 1000 | NOK 1000 | |
| | | | | Eiendeler |
| | | | | Anleggsmidler |
| | | | | Immaterielle eiendeler |
| 0 | 0 | | | Goodwill |
| 0 | 0 | 11 | 3 989 | 4 468 |
| 0 | 0 | 11 | 27 083 | 32 361 |
| 0 | 0 | 11 | 762 | 1 290 |
| 0 | 0 | | <u>31 834</u> | <u>38 119</u> |
| | | | | Varige driftsmidler |
| 6 759 | 6 855 | 12,23 | 210 113 | 197 704 |
| 230 253 | 214 542 | 12,23 | 214 542 | 230 253 |
| 2 770 | 2 425 | 12,23 | 7 163 | 8 767 |
| 239 782 | 223 822 | | <u>431 818</u> | <u>436 724</u> |
| | | | | Finansielle anleggsmidler |
| 428 484 | 422 513 | 13 | 0 | 0 |
| 114 316 | 110 233 | 14 | 285 235 | 316 164 |
| 64 656 | 143 212 | 15 | 143 215 | 64 659 |
| 130 968 | 116 253 | 16 | 0 | 0 |
| 0 | 22 411 | 16 | 22 411 | 0 |
| 4 426 | 4 882 | 6,16 | 7 349 | 6 963 |
| 742 850 | 819 504 | | <u>458 210</u> | <u>387 786</u> |
| 982 632 | 1 043 326 | | <u>921 861</u> | <u>862 629</u> |
| | | | | Omløpsmidler |
| 0 | 0 | 17,23 | 341 111 | 331 596 |
| | | | | Fordringer |
| 5 894 | 5 643 | | 70 145 | 80 045 |
| 19 993 | 38 671 | 16,23 | 38 827 | 20 125 |
| 25 887 | 44 314 | | <u>108 972</u> | <u>100 170</u> |
| | | | | Investeringer |
| 100 097 | 120 356 | 18 | 120 356 | 100 097 |
| 100 097 | 120 356 | | <u>120 356</u> | <u>100 097</u> |
| 163 894 | 178 928 | 19 | 298 739 | 258 285 |
| 289 878 | 343 598 | | <u>869 177</u> | <u>790 148</u> |
| 1 272 510 | 1 386 924 | | <u>1 791 039</u> | <u>1 652 777</u> |





KNUT AXEL UGLAND HOLDING AS

Balanse
pr. 31. desember

| KAUH AS | | | Note | Konsern | |
|------------------|------------------|------------------------------------|-------|------------------|------------------|
| 2023 | 2024 | | | 2024 | 2023 |
| NOK 1000 | NOK 1000 | | | NOK 1000 | NOK 1000 |
| | | Egenkapital og gjeld | | | |
| | | Egenkapital | | | |
| | | Innskutt egenkapital | | | |
| 1 200 | 1 200 | Aksjekapital | 20,21 | 1 200 | 1 200 |
| 11 868 | 11 868 | Overkurs | 20 | 11 868 | 11 868 |
| <u>13 068</u> | <u>13 068</u> | Innskutt egenkapital | | <u>13 068</u> | <u>13 068</u> |
| | | Opptjent egenkapital | | | |
| 999 303 | 1 150 604 | Annen egenkapital | 20 | 1 324 189 | 1 141 348 |
| <u>999 303</u> | <u>1 150 604</u> | Opptjent egenkapital | | <u>1 324 189</u> | <u>1 141 348</u> |
| <u>0</u> | <u>0</u> | Minoritetsinteresser | 20 | <u>19 702</u> | <u>16 457</u> |
| <u>1 012 371</u> | <u>1 163 672</u> | Egenkapital | 20 | <u>1 356 959</u> | <u>1 170 873</u> |
| | | Gjeld | | | |
| | | Langsiktig gjeld | | | |
| | | Avsetning for forpliktelser | | | |
| 0 | 0 | Pensjonsforpliktelser | 6 | 0 | 0 |
| 25 921 | 26 509 | Utsatt skatt | 10 | 21 329 | 19 173 |
| <u>25 921</u> | <u>26 509</u> | Avsetning for forpliktelser | | <u>21 329</u> | <u>19 173</u> |
| | | Annen langsiktig gjeld | | | |
| 163 473 | 142 270 | Gjeld til kredittinstitusjoner | 22,23 | 205 200 | 239 852 |
| 0 | 0 | Annen langsiktig gjeld | 22,23 | 586 | 1 056 |
| <u>163 473</u> | <u>142 270</u> | Annen langsiktig gjeld | | <u>205 786</u> | <u>240 908</u> |
| <u>189 394</u> | <u>168 779</u> | Langsiktig gjeld | | <u>227 115</u> | <u>260 081</u> |
| | | Kortsiktig gjeld | | | |
| 0 | 0 | Gjeld til kredittinstitusjoner | 23 | 23 150 | 35 223 |
| 5 775 | 1 261 | Leverandørgjeld | | 39 398 | 52 622 |
| 2 834 | 13 337 | Betalbar skatt | 10 | 36 156 | 21 048 |
| 1 115 | 810 | Skyldige offentlige avgifter | | 15 831 | 15 675 |
| 27 400 | 28 200 | Utbytte | | 30 404 | 28 943 |
| 33 620 | 10 865 | Annen kortsiktig gjeld | | 62 026 | 68 311 |
| <u>70 745</u> | <u>54 473</u> | Kortsiktig gjeld | | <u>206 965</u> | <u>221 822</u> |
| <u>1 272 510</u> | <u>1 386 924</u> | Egenkapital og gjeld | | <u>1 791 039</u> | <u>1 652 777</u> |


Knut Alexander Ugland
Daglig leder / styremedlem

Knut Alexander Ugland
Styremedlem

Grimstad, 20. juni 2025

Knut Axel Ugland
Styret leder

Tina Ugland
Styremedlem

Kjersti Löwehr
Styremedlem



KNUT AXEL UGLAND HOLDING AS

| KAUH AS | | Kontantstrømsanalyse | | Konsern | |
|-----------------|-----------------|---|-------|-----------------|-----------------|
| 2023 | 2024 | | | 2024 | 2023 |
| | | Kontantstrøm fra operasjonelle aktiviteter | | | |
| 81 830 | 193 425 | Ordinært resultat før skattekostnad | | 229 017 | 157 641 |
| - | - | Resultat fra investering i datter-tilknyttet selskap | | (65 431) | (54 174) |
| (12 894) | (15 165) | Verdiendring markedsbaserte finansielle omløpsmidler | | (15 165) | (12 894) |
| - | (2 834) | Betalbar skatt | | (21 048) | (9 032) |
| 19 403 | 26 033 | Av-og nedskrivninger | | 50 958 | 37 237 |
| (29 433) | (104 015) | Gevinst/Tap ved salg av anleggsmidler | | - | (4 187) |
| - | (4 112) | Gevinst/Tap ved salg av omløpsaksjer | | (4 112) | - |
| (1 224) | (456) | Endring i pensjonsmidler/forpliktelse | | (335) | (1 357) |
| (32 615) | (42 512) | Endring i beholdninger, fordringer og kortsiktig gjeld | | (17 426) | (75 687) |
| <u>25 067</u> | <u>50 364</u> | Netto kontantstrøm fra operasjonelle aktiviteter | A | <u>156 458</u> | <u>37 547</u> |
| | | Kontantstrøm fra investeringsaktiviteter | | | |
| 48 930 | - | Salg av varige driftsmidler | | - | 48 930 |
| (30 256) | (490) | Kjøp av varige driftsmidler | | (30 593) | (102 705) |
| 17 646 | 38 059 | Salg/innbetalinger fra aksjer/fond | | 37 208 | 29 866 |
| (35 006) | (27 291) | Kjøp av aksjer/fond | | (18 701) | (21 891) |
| - | - | Netto kontantstrøm ved kjøp av datterselskap | | - | - |
| (33 290) | 8 836 | Endring langsiktige fordringer | | (22 411) | - |
| <u>(31 976)</u> | <u>19 114</u> | Netto kontantstrøm fra investeringsaktiviteter | B | <u>(34 497)</u> | <u>(45 800)</u> |
| | | Kontantstrøm fra finansieringsaktiviteter | | | |
| (15 446) | (27 044) | Endring langsiktig gjeld | | (40 491) | (28 075) |
| - | - | Endring kortsiktig gjeld | | (12 073) | 3 280 |
| - | (27 400) | Utbetaling av utbytte | | (28 943) | (2 312) |
| <u>(15 446)</u> | <u>(54 444)</u> | Netto kontantstrøm fra finansieringsaktiviteter | C | <u>(81 507)</u> | <u>(27 107)</u> |
| (22 355) | 15 034 | Netto endring i kontanter og kontantekvivalenter | A+B+C | <u>40 454</u> | <u>(35 360)</u> |
| 186 249 | 163 894 | Beholdning av kontanter ved periodens begynnelse | | 258 285 | 293 645 |
| <u>163 894</u> | <u>178 928</u> | Beholdning av kontanter ved periodens slutt | | <u>298 739</u> | <u>258 285</u> |



KNUT AXEL UGLAND HOLDING AS

Alle beløp er i NOK 1 000 med mindre annet er nevnt.

NOTE 1-REGNSKAPSPRINSIPPER

Årsregnskapet er satt opp i samsvar med regnskapslovens bestemmelser og god regnskapskikk. De viktigste regnskapsprinsipper er beskrevet nedenfor og gjelder for hele konsernet.

Konsolideringsprinsipper

Konsernregnskapet omfatter morselskapet samt nedenforstående selskaper, og viser selskapenes økonomiske stilling og resultat av årets virksomhet som en samlet økonomisk enhet. KAUH's investeringer er gruppert i følgende typer foretak pr. 31.12:

Datterselskaper(DS):

| | |
|------------------------|----------|
| Ugland Estates AS | 100,00 % |
| Schou AS | 100,00 % |
| Frisport AB | 100,00 % |
| Flyfish Europe AS | 100,00 % |
| Centrum Reisebyrå AS | 100,00 % |
| Axnes AS | 94,66 % |
| UAB Inoversa | 83,79 % |
| Jakt & Friluft AS | 77,96 % |
| Steven Holdings Ltd | 100,00 % |
| Ugland Air Property AS | 100,00 % |
| Ahrex Aps | 100,00 % |

Selskapene er konsolidert på 100%-basis, mens minoritetsinteressene vises i balansen som egen post under egenkapital. I resultatregnskapet beregnes minoritetsinteressenes andel av årsresultatet.

Tilknyttede selskaper(TS) og felleskontrollert virksomhet:

| | |
|----------------------------------|---------|
| Perla Invest AS | 50,00 % |
| Ugland House (Cayman) Ltd | 49,00 % |
| South Church Holdings Ltd | 49,00 % |
| Adriatic Tankers IS | 32,47 % |
| Far East Property (Holdings) Inc | 25,74 % |
| Harbour View Investment Lt | 49,00 % |
| Vario Sport AS | 34,88 % |
| Mårkensgate 9 AS | 25,00 % |
| Campus Hotell AS | 32,22 % |
| Airlift Holding AS | 33,33 % |

Tilknyttede selskaper og felleskontrollert virksomhet er innarbeidet etter egenkapitalmetoden. Dette innebærer at morselskapet innarbeider sin andel av egenkapital og netto resultat i konsernregnskapet.

Øvrige selskaper:

Aksjer og andeler med eierandel mindre enn 20 % er innarbeidet i selskaps- og konsernregnskapet etter kostmetoden.

Ved utarbeidelsen av konsernregnskapet er interne fordringer og gjeld samt transaksjoner mellom konsernselskapene eliminert. Selskaper som er tilkommet i løpet av året tas med i konsernets regnskap fra overtagelsestidspunktet til 31/12, mens selskaper som er avhendt i løpet av året tas med i resultatregnskapet frem til avhendelsestidspunktet. Resultat- og balanseverdier for utenlandske selskaper blir omregnet etter valutakursen pr. 31/12, og omregningsdifferenser blir ført mot egenkapitalen.

Ved tilgang av datterselskaper, felleskontrollerte virksomheter og tilknyttede virksomheter elimineres kostprisen på aksjer i morselskapet mot egenkapitalen i det ervervede selskap på oppkjøpstidspunktet. Forskjellen mellom kostpris og netto bokført verdi av eiendeler i det oppkjøpte selskap tillegges de eiendeler merverdien knytter seg til innenfor markedsverdien av disse eiendeler. Den del av kostpris som ikke kan tillegges spesifikke eiendeler representerer goodwill, som avskrives lineært over antatt økonomisk levetid. Gevinst/tap ved avgang av selskaper er resultatført.



Bruk av estimat i utarbeidelsen av årsregnskapet

Ledelsen har brukt estimater og forutsetninger som har påvirket eiendeler, gjeld, inntekter, kostnader og opplysning om potensielle forpliktelser. Dette gjelder særlig avskrivninger på varige driftsmidler, vurdering av leieavtaler og pensjonsforpliktelser. Fremtidige hendelser kan medføre at estimatene endrer seg. Estimater og de underliggende forutsetningene vurderes løpende. Endringer i regnskapsmessige estimater regnskapsføres i den perioden endringene oppstår. Hvis endringene også gjelder fremtidige perioder fordeles effekten over inneværende og fremtidige perioder.

Prinsipp for opptjening og kostnadsføring

Inntekt resultatføres når den er opptjent, for salg av varer og tjenester regnes dette å være på leveringstidspunktet. Utgifter sammenstilles med og kostnadsføres samtidig med de inntekter utgiftene kan henføres til. Utgifter som ikke kan henføres direkte til inntekter, kostnadsføres når de påløper.

Valuta

Transaksjoner i utenlandsk valuta omregnes til kursen på transaksjonstidspunktet. Pengeposter i utenlandsk valuta omregnes etter balansedagens kurs. Kort og langsiktige valutaposter er vurdert til gjeldende kurs pr 31.12. Realisert og urealisert agio og disagio er vist under finansposter. Benyttede kurs pr. 31/12 er:

USD 11,3534 EUR 11,7950 SEK 102,93 DKK 158,16

Hovedregel for vurdering og klassifisering av eiendeler og gjeld

Eiendeler bestemt til varig eie er klassifisert som anleggsmidler. Andre eiendeler er klassifisert som omløpsmidler. Fordringer som skal tilbakebetales innen ett år er klassifisert som omløpsmidler. Ved klassifisering av gjeld er analoge kriterier lagt til grunn.

Anleggsmidler vurderes til anskaffelseskost, men nedskrives til virkelig verdi når verdifallet forventes ikke å være forbigående. Anleggsmidler med begrenset økonomisk levetid avskrives planmessig. Langsiktig gjeld balanseføres til nominelt beløp på etableringstidspunktet.

Omløpsmidler vurderes til laveste verdi av anskaffelseskost og virkelig verdi. Kortsiktig gjeld balanseføres til nominelt beløp på etableringstidspunktet.

Enkelte poster er i samsvar med regnskapsloven vurdert etter spesielle vurderingsregler. Det redegjøres nærmere for disse nedenfor.

Immaterielle eiendeler

Forskning og utviklingskostnader (FOU). Utgifter knyttet til forskningsaktiviteter resultatføres når de påløper. Utgiftene knyttet til utviklingsaktiviteter, herunder langsiktige leveranseavtaler, blir balanseført i den grad produktet, prosessen eller kontrakten er teknisk og kommersielt gjennomførbar og konsernet har tilstrekkelige ressurser til å ferdigstille utviklingen og eller gjennomføre kontrakten. Utgifter som balanseføres inkluderer materialkostnader og andre eksterne kostnader, opplæringskostnader og direkte lønnskostnader. Balanseførte utviklingskostnader føres i balansen til anskaffelseskost fratrukket akkumulerte av- og nedskrivninger.

Utsatt skattefordel og goodwill blir balanseført i den utstrekning kriteriene for balanseføring er oppfylt.

Varige driftsmidler

Varige driftsmidler avskrives over forventet økonomisk levetid og avskrivningene fordeles planmessig over denne periode. Direkte vedlikehold av driftsmidler kostnadsføres løpende under driftskostnader, mens påkostninger eller forbedringer tillegges driftsmidlets kostpris og avskrives i takt med dette.

Lånekostnader

Lånekostnader resultatføres når lånekostnaden oppstår. Lånekostnader balanseføres i den grad disse er direkte relatert til kjøp/tilvirkning av et anleggsmiddel. Rentekostnadene løper under byggeperioden til anleggsmiddelet balanseføres. Balanseføringen av lånekostnadene gjøres frem til det tidspunkt anleggsmiddelet er klart for bruk.

Vedlikehold luftfartøy

Komponenter og skrog overhales etter et bestemt antall flytimer fastsatt av Luftfartstilsynet og/eller fabrikantene. For eide og finansielt leasede luftfartøy aktiveres større komponenter og avskrives pr. time frem til neste overhaling.



Leieavtaler:

Finansielle leieavtaler

Leieavtaler hvor konsernet overtar den vesentlige del av risiko og avkastning som er forbundet med eierskap av eiendelen er finansielle leieavtaler. Ved leieperiodens begynnelse innregnes finansielle leieavtaler til et beløp tilsvarende det laveste av virkelig verdi og minsteleiens nåverdi, fratrukket akkumulerte av- og nedskrivninger. Ved beregningen av leieavtalens nåverdi benyttes selskapets marginale lånerente. Direkte utgifter knyttet til etablering av leiekontrakten er inkludert i eiendelens kostpris.

Samme avskrivningstid benyttes som for selskapets øvrige avskrivbare eiendeler.

Operasjonelle leieavtaler

Leieavtaler hvor det vesentlige av risiko og avkastning som er forbundet med eierskap av eiendel ikke er overført klassifiseres som operasjonelle leieavtaler. Leiebetalinger klassifiseres som driftskostnad.

Finansielle anleggsmidler

*Investeringer i datterselskaper, felles kontrollert virksomhet, tilknyttede selskaper og andre anleggsaksjer samt andeler er bokført etter kostmetoden i morselskapsregnskapet. I dette regnskapet blir gevinst ved salg av anleggsaksjer og andeler rapportert som *Andre driftsinntekter*, mens tap oppgis under *Andre driftskostnader*. Gevinst ved salg av omlopsaksjer blir rapportert som *Andre finansinntekter*, mens tap oppgis under *Andre finanskostnader*. Aksjeutbytter fra anleggsaksjer klassifiseres som *Andre driftsinntekter* i morselskapsregnskapet, aksjeutbytter fra omlopsaksjer klassifiseres som *Andre finansinntekter*.*

Omløpsmidler

Varer: Lager av innkjøpte varer/reservedeler er verdsatt til laveste verdi av kostpris og virkelig verdi. Kostpris er satt ved bruk av gjennomsnittlig anskaffelseskost. Faktisk endring i lager av reservedeler bokføres og klassifiseres som andre driftskostnader.

Fordringer: Kundefordringer og andre fordringer oppføres til pålydende etter fradrag for avsetning til forventet tap.

Avsetning til tap gjøres på grunnlag av en individuell vurdering av de enkelte fordringene. I tillegg gjøres det for øvrige kundefordringer en uspesifisert avsetning for å dekke antatt tap.

Markedsbaserte finansielle omløpsmidler vurderes som hovedregel til antatt virkelig verdi på balansedagen.

Langsiktig gjeld

Pensjonsforpliktelser ytellesordninger: KAUH/konsernet har pensjonsordninger som gir de ansatte rett til avtalte fremtidige pensjonsytelser. Pensjonsordningene er finansiert gjennom livselskap. Pensjonsforpliktelser beregnes etter lineær opptjening på basis av forutsetninger om antall opptjeningsår, diskonteringsrente, fremtidig avkastning på pensjonsmidler, fremtidig regulering av lønn, pensjoner og ytelser fra folketrygden samt aktuarmessige forutsetninger om dødelighet, frivillig avgang m.v. Pensjonsmidlene vurderes til virkelig verdi. Netto pensjonsforpliktelser består av brutto pensjonsforpliktelser fratrukket virkelig verdi av pensjonsmidlene.

Endringer i forpliktelsen og pensjonsmidlene som skyldes endringer i og avvik mot beregningsforutsetningene (estimatendringer), fordeles over antatt gjennomsnittlig gjenværende opptjeningsår.

Netto pensjonskostnad, som er brutto pensjonskostnad fratrukket estimert avkastning på pensjonsmidlene, korrigert for fordelt virkning av endringer i estimater og pensjonsplaner, klassifiseres som ordinær driftskostnad og er presentert sammen med lønn og andre ytelser.

Innskuddsordninger: Enkelte konsernselskaper har innskuddsbaserte pensjonsordninger. Dette innebærer at konsernet yter et innskudd til den ansattes pensjonsordning ut fra en prosentats fra den ansattes lønn. Innskuddet utgjør årets pensjonskostnad.

Kortsiktig gjeld

Garantikostnader og reklamasjoner knyttet til salg vurderes til antatt kostnad for slikt arbeid. Estimater er beregnet med utgangspunkt i historiske tall for garantier/reklamasjoner. Beløpet inngår i *amen kortsiktig gjeld*.

Skatter

Skatter bokføres når de påløper, det vil si at skattekostnaden er knyttet til det regnskapsmessige resultat før skatt.

Skattekostnaden består av betalbar skatt (skatt på årets skattepliktige inntekt) og endring i netto utsatt skatt. Utsatt skatt/utsatt skattefordel er beregnet på grunnlag av de midlertidige forskjeller som eksisterer mellom regnskapsmessige og skattemessige verdier, samt ligningsmessig underskudd til fremføring ved utgangen av regnskapsåret.

Kontantstrømsanalyse

Kontantstrømsoppstillingen er utarbeidet etter den indirekte metoden. Kontanter og kontantekvivalenter omfatter kontanter og bankinnskudd.



NOTE 2- FINANSIELL MARKEDSRISIKO

KAUH og enkelte av selskapene i konsernet er eksponert for valutakursendringer (hovedsakelig i USD og EUR), delvis ved at salg til utlandet foretas i utenlandsk valuta, delvis ved at markedspris og valutakurs knyttet opp mot enkelte eiendeler og gjeldsposter kan endre seg. Konsernet vurderer den totale eksponeringen i fremmed valuta som moderat. Samtlige valutaposter er behandlet etter dagskurs 31.12. Konsernet finansierer seg i all hovedsak i valuta som gjenspeiler selskapenes inntekter. Selskapene er også eksponert for renterisiko gjennom lån med flytende markedsrente.

Følgende sikringstiltak er iverksatt:

For Schou AS, Valutasikring:

En vesentlig del av selskapets varekjøp er i utenlandsk valuta (EUR,USD). Som følge av dette er en stor andel av innkjøp sikret med valutaterminer. Sikringsbokføring benyttes ikke.

NOTE 3- ANDRE DRIFTSINTEKTER

| KAUH AS | | | KONSERN | |
|---------|--------|---|---------|--------|
| 2023 | 2024 | | 2024 | 2023 |
| 27 519 | | Gevinst ved salg av anleggsaksjer/andeler/anleggsmidler | 0 | 27 519 |
| 20 407 | 26 695 | Andre driftsinntekter | 28 424 | 22 418 |
| 47 926 | 26 695 | Sum | 28 424 | 49 937 |

NOTE 4- DRIFTSINTEKTER

| KAUH AS | | | KONSERN | |
|---------|---------|---|-----------|-----------|
| 2023 | 2024 | | 2024 | 2023 |
| | | Fordeling av driftsinntekter pr. virksomhetsområde: | | |
| 156 176 | 139 606 | Lufttransport | 284 135 | 287 962 |
| 5 780 | 109 973 | Shipping | 45 291 | 39 983 |
| 8 940 | 10 020 | Eiendom | 73 058 | 60 696 |
| 8 000 | 12 000 | Reiseliv | 37 068 | 34 265 |
| 5 457 | 10 296 | Varehandel | 571 681 | 572 698 |
| 6 306 | 6 225 | Annen virksomhet | 5 491 | 5 593 |
| 190 659 | 288 120 | Sum | 1 016 724 | 1 001 197 |
| | | Geografisk fordeling av driftsinntekter : | | |
| 71 311 | 192 223 | Norge | 897 618 | 869 225 |
| 119 348 | 95 897 | Andre | 119 106 | 131 972 |
| 190 659 | 288 120 | Sum | 1 016 724 | 1 001 197 |

NOTE 5 - (NEDSKRIVNING)/REVERSERING AV NEDSKRIVNING AV ANLEGGSMIDLER

| Selskap | 2023 | | 2024 | |
|-----------------------|---------|---------|---------|----------|
| | Selskap | Konsern | Selskap | Konsern |
| Aksjer i : | | | | |
| Datterselskap | (2 000) | | | |
| Tilknyttede selskaper | | | | |
| Andre | | | (9 583) | (9 583) |
| Driftsmidler i : | | | | |
| Datterselskap | | | | (4 938) |
| Tilknyttede selskaper | | | | |
| Total | (2 000) | - | (9 583) | (14 521) |



NOTE 6 - LØNSKOSTNADER, ANTALL, ANSATTE, GODTGJØRELSE, LÅN TIL ANSATTE m.m. SAMT PENSJONSKOSTNADER, -MIDLER OG -FORPLIKTELSER

| KAUH AS | | | KONSERN | |
|----------|----------|--|----------------|----------------|
| 2023 | 2024 | | 2024 | 2023 |
| 10 319 | 10 838 | Lønnskostnader: | | |
| 1 832 | 1 878 | Lønninger | 107 226 | 116 790 |
| 1 501 | 1 959 | Arbeidsgiveravgift | 15 623 | 18 706 |
| | | Pensjonskostnader (inkl arbeidsgiveravgift) | 7 285 | 6 625 |
| 459 | 477 | Inntektsføring pensjon | - | - |
| | | Andre personalkostnader | 2 561 | 2 848 |
| | | Redusert for aktivert utviklingskost | (8 329) | (9 688) |
| 14 111 | 15 152 | Sum lønnskostnader | 124 367 | 135 281 |
| - | - | I pensjonskostnader inngår pensjonsutgifter til pensjonist i henhold til egen avtale (inkl arbeidsgiveravgift) | - | - |
| 8,0 | 8,0 | Gjennomsnittlig antall årsverk | 125 | 139 |
| 1 374 | 1 490 | Ytelser til administrerende direktør: | | |
| 834 | 873 | Lønn | | |
| | | Pensjonsutgifter | | |
| | | Ytelser til styret: | | |
| | | Det er utbetalt godtgjørelse til styremedlem på NOK 75 | | |
| | | Revisor: | | |
| 295 | 304 | Honorar for lovpålagte revisjonstjenester (uten mva) | 1 365 | 1 350 |
| 184 | 168 | Honorar for andre tjenester utenfor revisjon (uten mva) | 496 | 710 |
| 431 | 506 | Pensjonskostnader,-midler og -forpliktelser: | | |
| 455 | 556 | Årets opptjente pensjonsrettigheter | 641 | 731 |
| 267 | 293 | Rentekostnad på opptjente pensjonsrettigheter | 560 | 465 |
| (741) | (828) | Administrasjonskostnader | 460 | 342 |
| 231 | 74 | Avkastning på pensjonsmidler | (994) | (771) |
| 586 | 678 | Arbeidsgiveravgift | 146 | 281 |
| 272 | 679 | Kostnad innskuddsbasert pensjon | 5 299 | 5 238 |
| 1 501 | 1 959 | Årets kostnadsførte estimat avvik | 1 172 | 339 |
| | | Netto pensjonskostnad | 7 285 | 6 625 |
| 18 173 | 18 667 | Påløpne pensjonsforpliktelser | 29 247 | 29 036 |
| (16 694) | (18 424) | Verdi av pensjonsmidler | (29 352) | (27 019) |
| (5 755) | (4 975) | Ikke resultatført virkning av estimatavvik | (7 026) | (8 813) |
| (4 276) | (4 732) | Netto | (7 131) | (6 796) |
| 4 276 | 4 732 | Herav overfinansiering på pensjonsordninger som ikke kan overføres innen konsernet | 7 131 | 6 796 |
| - | 0 | Balansført pensjonsforpliktelse | 0 | - |
| 9 | 9 | Antall personer | 138 | 146 |
| | | Økonomiske forutsetninger: | | |
| 3,10 | 3,90 | Diskonteringsrente | 3,90 | 3,10 |
| 4,80 | 5,30 | Forv. avk. på pensjonsmidler | 5,30 | 4,80 |
| 3,50 | 4,00 | Lønnsregulering | 4,00 | 3,50 |
| 1,80 | 2,40 | Pensjonsregulering | 2,40 | 1,80 |
| 3,25 | 3,75 | G-regulering | 3,75 | 3,25 |

Pensjonsordningen tilfredsstiller lovens krav.

NOTE 7- ANDRE DRIFTSKOSTNADER

| KAUH AS | | | KONSERN | |
|----------|----------|---|------------------|------------------|
| 2023 | 2024 | | 2024 | 2023 |
| - | (4 562) | Tap ved salg av anleggsaksjer/anleggsmidler | - | (25 246) |
| (17 768) | (6 271) | Andre driftskostnader | (135 518) | (150 780) |
| (17 768) | (10 833) | Sum | (135 518) | (176 026) |



NOTE 8- OPERASJONELL LEASING

Konsernet har inngått leieavtaler vedrørende leie av luftfartøy, lokaler og annet driftsløsare med varierende varighet. Leieperioden i henhold til inngåtte leasingkontrakter for ett helikopter gjelder til 31.12.2024
Leieperioden i henhold til inngåtte leasingkontrakter for ett helikopter gjelder til 30.04.2025
Leieperioden i henhold til inngåtte leasingkontrakter for ett helikopter gjelder til 30.04.2026
Leieperioden i henhold til inngåtte leasingkontrakter for ett helikopter gjelder til 31.03.2028

Maskiner med operasjonell lease har følgende restforpliktelse ved utgangen av 2024:

| | | | | | |
|--------|--------|--------|---------|-----|---------|
| LN OLF | 29 125 | TF EIR | 120 840 | | |
| LN OLR | 27 647 | TF GRO | 113 999 | Sum | 291 610 |

Airlift AS har leaset ett helikopter fra KAUH AS. Airlift AS er eiet 100% av Airlift Holding AS som er et tilknyttet selskap. Alle leasingavtalene er kjøpt ut i 2025.

NOTE 9- ANDRE FINANSINNTEKTER OG ANDRE FINANSKOSTNADER

| KAUH AS | | | KONSERN | |
|----------|----------|---------------------------|----------|----------|
| 2023 | 2024 | | 2024 | 2023 |
| 3 181 | 3 082 | Valutagevinster | 10 701 | 11 510 |
| 7 138 | 8 207 | Andre renteinntekter | 11 436 | 10 744 |
| 1 398 | 4 863 | Andre finansinntekter | 5 247 | 2 103 |
| 11 717 | 16 152 | Sum andre finansinntekter | 27 384 | 24 357 |
| (12 996) | (5 902) | Valutatap | (10 653) | (24 716) |
| (7 297) | (8 980) | Andre rentekostnader | (17 082) | (16 985) |
| (114) | (170) | Andre finanskostnader | (400) | (486) |
| (20 407) | (15 052) | Sum andre finanskostnader | (28 135) | (42 187) |

NOTE 10- SKATTER

| KAUH AS | | | KONSERN | |
|----------|-----------|--|----------|----------|
| 2023 | 2024 | | 2024 | 2023 |
| (2 834) | (13 337) | Årets skattekostnad består av: | | |
| - | - | Betalbar skatt på årets skattepliktige inntekt | (36 504) | (20 249) |
| (570) | - | For mye betalt tidligere år | (86) | - |
| (8 561) | (587) | Effekt av skatt på konsernbidrag | - | - |
| | | Endring utsatt skatt/utsatt skattefordel | (1 732) | (8 066) |
| (11 965) | (13 924) | Sum skattekostnad | (38 322) | (28 315) |
| | | Beregning av årets skattegrunnlag/betalbar skatt: | | |
| 81 830 | 193 425 | Resultat før skatt | 229 017 | 157 641 |
| (27 446) | (130 135) | Permanente forskjeller | (51 904) | (26 586) |
| (38 911) | (2 670) | Endring i midlertidige forskjeller | (9 803) | (39 400) |
| 15 473 | 60 620 | Årets skattegrunnlag | 167 310 | 91 655 |
| 3 404 | 13 337 | Skatt på årets inntekt | 36 156 | 21 048 |
| (570) | - | Skatt på netto konsernbidrag og lignende | - | - |
| 2 834 | 13 337 | Betalbar skatt | 36 156 | 21 048 |
| | | Oversikt over midlertidige forskjeller | | |
| - | - | Fordringer (herunder omvurderingskonto) | (514) | (770) |
| | | Varelager | (6 151) | (5 065) |
| (8 700) | - | Regnskapsmessige avsetninger | (3 537) | (12 208) |
| 4 276 | 4 732 | Pensjonsforpliktelser/Pensjonsmidler | 7 131 | 6 796 |
| 204 | 204 | Aksjer/anleggsmidler | 204 | (25) |
| 76 948 | 79 481 | Varige driftsmidler/immatrielle eiendeler | 64 347 | 55 323 |
| 45 096 | 36 078 | Gevinst- og tapskonto | 35 941 | 44 925 |
| - | - | Underskudd til fremføring | (468) | (1 826) |
| 117 824 | 120 495 | Netto midlertidige forskjeller | 96 953 | 87 150 |
| | | Utsatt skatt: | | |
| 117 824 | 120 495 | Netto grunnlag | 96 953 | 87 150 |
| 25 921 | 26 509 | Utsatt skatt | 21 329 | 19 173 |

Skatteprosenten avviker fra 22% da konsernet har virksomhet i land med andre skatteprosenten.



Note 11-IMMATRIELLE EIENDELER Konsern

| | Goodwill | Andre immatrielle eiendeler | Forskning og utvikling | Total |
|----------------------------|----------|-----------------------------|------------------------|----------|
| Anskaffelseskost 01.01.24 | 10 003 | 2 093 | 68 281 | 80 377 |
| Tilgang | 791 | 61 | 4 676 | 5 528 |
| Tilgang ved oppkjøp DS | - | - | - | - |
| Avgang | - | - | - | - |
| Anskaffelseskost 31.12.24 | 10 794 | 2 154 | 72 957 | 85 905 |
| Avskrivninger pr 01.01.24 | (5 535) | (803) | (35 920) | (42 258) |
| Årets avskrivninger | (1 270) | (589) | (5 017) | (6 876) |
| Årets nedskrivninger | - | - | (4 938) | (4 938) |
| Avgang | - | - | - | - |
| Avskrivninger pr 31.12.24 | (6 805) | (1 392) | (45 875) | (54 071) |
| Balanseført verdi 31.12.24 | 3 989 | 762 | 27 083 | 31 834 |
| Økonomisk levetid | 5 år | 4-10 år | 5 år | |
| Avskrivningsplan | Lineær | Lineær | Lineær | |



Note 12- VARIGE DRIFTSMIDLER

| | Tomter,bygninger annen fast eiendom | | Luftfartøy | | Driftsløsøre | | Total | |
|------------------------------|--|-----------|------------|-----------|--------------|----------|-----------|-----------|
| | Selskap | Konsern | Selskap | Konsern | Selskap | Konsern | Selskap | Konsern |
| Anskaffelseskost 01.01.24 | 6 759 | 366 543 | 378 778 | 378 778 | 9 171 | 28 235 | 394 708 | 773 556 |
| Tilgang | 96 | 24 205 | 267 | 267 | 127 | 591 | 490 | 25 063 |
| Avgang | - | - | - | - | - | (1 446) | - | (1 446) |
| Anskaffelseskost 31.12.24 | 6 855 | 390 748 | 379 045 | 379 045 | 9 298 | 27 380 | 395 198 | 797 173 |
| Avskrivninger pr 01.01.24 | - | (168 839) | (148 525) | (148 525) | (6 401) | (19 468) | (154 926) | (336 832) |
| Årets avskrivninger | - | (11 797) | (15 978) | (15 978) | (472) | (1 787) | (16 450) | (29 562) |
| Tilbakef. avskrivning avgang | - | - | - | - | - | 1 038 | - | 1 038 |
| Nedskrivninger | - | - | - | - | - | - | - | - |
| Avskrivninger pr 31.12.24 | - | (180 636) | (164 503) | (164 503) | (6 873) | (20 217) | (171 376) | (365 356) |
| Balansført verdi 31.12.24 | 6 855 | 210 113 | 214 542 | 214 542 | 2 425 | 7 163 | 223 822 | 431 818 |
| Økonomisk levetid | | 10-50 år | 25 år | 15-25 år | 3-10år | 3-10 år | | |
| Avskrivningsplan | | Lineær | Lineær | Lineær | Lineær | Lineær | | |

NOTE 13- INVESTERINGER I DATTERSELSKAPER

| Selskap | Ugland Estates AS | Schou AS | Ugland Air Property |
|----------------------------------|-------------------|----------|---------------------|
| Anskaffelsestidspunkt | 2000 | 2002 | 2020 |
| Kontoradresse | Grimstad | Kløfta | Grimstad |
| Eierandel | 100 % | 100 % | 100 % |
| Stemmeandel | 100 % | 100 % | 100 % |
| Bokført verdi KAUH AS 31.12.2024 | 10 768 | 45 543 | 179 285 |

| Selskap | Axnes AS | Centrum Reisebyrå AS | Jakt & Friluft AS |
|----------------------------------|----------|----------------------|-------------------|
| Anskaffelsestidspunkt | 2016 | 2022 | 2014 |
| Kontoradresse | Grimstad | Grimstad | Arendal |
| Eierandel | 94,66 % | 100 % | 77,96 % |
| Stemmeandel | 94,66 % | 100 % | 77,96 % |
| Bokført verdi KAUH AS 31.12.2024 | 88 415 | 14 704 | 21 358 |

| Selskap | Flyfish Europe AS | UAB Inoversa | Ahrex AS |
|----------------------------------|-------------------|--------------|----------|
| Anskaffelsestidspunkt | 2005 | 2000/2010 | 2023 |
| Kontoradresse | Kløfta | Kaunas | Danmark |
| Eierandel | 100 % | 83,79 % | 100 % |
| Stemmeandel | 100 % | 83,79 % | 100 % |
| Bokført verdi KAUH AS 31.12.2024 | 44 527 | 8 808 | 63 |

| Selskap | Steven Holdings LTD | Total |
|----------------------------------|---------------------|---------|
| Anskaffelsestidspunkt | 2018 | |
| Kontoradresse | Cayman | |
| Eierandel | 100 % | |
| Stemmeandel | 100 % | |
| Bokført verdi KAUH AS 31.12.2024 | 9 042 | 422 513 |

KAUH har i 2024 solgt datterselskapet Fjellfly AS.
I konsernregnskapet er resultatet fra selskapet medtatt for perioden januar til september 2024.
Salget medfører et tap i selskapsregnskapet som er klassifisert som annen driftskostnad.
I konsernregnskapet medførte salget en liten gevinst.



NOTE 14 - INVESTERINGER I TILKNYTTETE SELSKAPER

| Selskap | Ugland House (Cayman)Ltd | South Church Holding Ltd | Rem Valhall | Harbour View Investment LTD | Andre selskaper | Total |
|---|-----------------------------|-----------------------------|-------------|-----------------------------------|--------------------|-----------|
| Anskaffelsestidspunkt | 2001 | 2001 | | 2001 | | |
| Kontoradresse | Cayman Isl. | Cayman Isl. | | Cayman Isl. | | |
| Eierandel | 49 % | 49 % | 34,00 % | 49,00 % | | |
| Stemmeandel | 49 % | 49 % | 34,00 % | 49,00 % | | |
| Bokført verdi KAUH AS 31.12.24 | 44 515 | 14 532 | - | 25 566 | 25 620 | 110 233 |
| Egenkapital ifølge siste avlagte regnskap(100%) | 170 025 | 247 706 | - | 107 018 | 53 919 | 578 668 |
| Resultat ifølge siste avlagte regnskap(100%) | 10 247 | 20 266 | - | 6 633 | 5 562 | 42 708 |
| Anskaffelseskost på oppkj.tidspkt. | 44 515 | 18 986 | 2 550 | 25 566 | 42 483 | |
| Balansført egenkapital på kjøpstidspunktet | 33 715 | 32 386 | 2 550 | 24 498 | 22 526 | |
| Henførbare mer/mindreverdi | 10 800 | (13 400) | - | 1 068 | 19 957 | |
| Goodwill/Badwill på oppkj.tidspkt. | - | - | - | - | - | |
| Merverdi 01.01.24 | 840 | (7 504) | | - | 18 504 | |
| Inngående balanse 01.01.24 | 72 664 | 95 569 | 65 075 | 46 572 | 36 284 | 316 164 |
| Andel årets resultat | 5 021 | 9 930 | 46 053 | 3 250 | 1 710 | 65 964 |
| Av-/nedskr. merverdi/Goodwill | (216) | 268 | | - | (585) | (533) |
| Tilgang/-avgang | - | - | (111 128) | - | 14 | (111 114) |
| Valutaomregningseffekt | 8 333 | 11 967 | | 5 412 | (263) | 25 448 |
| Andre egenkapitaltransaksjoner | (1 825) | (3 594) | | (2 795) | (2 480) | (10 694) |
| Bokført verdi Konsern 31.12.24 | 83 977 | 114 140 | - | 52 439 | 34 680 | 285 235 |

NOTE 15 - LANGSIKTIGE INVESTERINGER I AKSJER OG ANDELER

| Selskap | Antall aksjer | | Eierandel | | Bokført verdi 31.12.24 | |
|---------------------------|---------------|---------|-----------|---------|------------------------|---------|
| | Selskap | Konsern | Selskap | Konsern | Selskap | Konsern |
| Redcord AS | 238 526 | 238 526 | 7,04 % | 7,04 % | 1 585 | 1 585 |
| Nordic Corporate Bank ASA | 517 061 | 517 061 | 9,99 % | 9,99 % | 79 542 | 79 542 |
| Remøy Volt Group AS | | | 7,09 % | 7,09 % | 60 435 | 60 435 |
| Andre aksjer og andeler | | | | | 1 650 | 1 653 |
| Total | | | | | 143 212 | 143 215 |

NOTE 16- FORDRINGER

FORDRINGER MED FORFALL SENERE ENN ET ÅR.

| KAUH AS | | | KONSERN | |
|---------|---------|-------------------------------------|---------|-------|
| 2023 | 2024 | | 2024 | 2023 |
| 130 968 | 116 253 | Datterselskap*) | 0 | 0 |
| 0 | 22 411 | Tilknyttede selskaper | 22 411 | 0 |
| 4 276 | 4 732 | Overfinansiert pensjonsforpliktelse | 7 131 | 6 796 |
| 150 | 150 | Andre langsiktige fordringer | 218 | 167 |
| 135 394 | 143 546 | Total | 29 760 | 6 963 |

*) Herav ansvarlig lån til Axnes AS NOK 31 079

ANDRE KORTSIKTIGE FORDRINGER

| KAUH AS | | | KONSERN | |
|---------|--------|--------------------------------|---------|--------|
| 2023 | 2024 | | 2024 | 2023 |
| 19 457 | 23 379 | Mellomværende konsernselskaper | 0 | 0 |
| 536 | 15 292 | Andre kortsiktige fordringer | 38 827 | 20 125 |
| 19 993 | 38 671 | Total | 38 827 | 20 125 |



NOTE 17- VARER

Varelager består av ferdigvarer med NOK 341 111.

NOTE 18- MARKEDSBASERTE AKSJER/FOND

Markedsbaserte aksjer/fond består av norske markedsbaserte aksjer NOK 64 293, utenlandske aksjer NOK 34 088 og norske pengemarkedsfond NOK 21 975.

Aksjene og fondene er vurdert til markedsverdi.

NOTE 19- BANKINNSKUDD

| KAUH AS | | | KONSERN | |
|---------|------|--|---------|--------|
| 2023 | 2024 | | 2024 | 2023 |
| 626 | 468 | Bundne skattetreksmidler | 3 874 | 3 996 |
| | | Bundne bankmidler ovenfor andre (depositum leie etc) | 339 | 334 |
| | | Ubenyttet kassekreditt | 69 235 | 55 499 |

NOTE 20- EGENKAPITAL

| | Aksjekapital | | Overkursfond | | Annen egenkapital | | Minoritetsinteresser | | Sum egenkapital | |
|--|--------------|---------|--------------|---------|-------------------|-----------|----------------------|---------|-----------------|-----------|
| | Selskap | Konsern | Selskap | Konsern | Selskap | Konsern | Selskap | Konsern | Selskap | Konsern |
| Egenkapital 01.01.24 | 1 200 | 1 200 | 11 868 | 11 868 | 999 303 | 1 141 348 | - | 16 457 | 1 012 371 | 1 170 873 |
| Årets resultat | | | | | 179 501 | 184 850 | | 5 845 | 179 501 | 190 695 |
| Utbytte | | | | | (28 200) | (28 200) | | (2 204) | (28 200) | (30 404) |
| Valutaeffekt ved omregning av utenlandske DS og TS | | | | | | 26 366 | | 100 | | 26 466 |
| Utkjøp minoritet | | | | | | (58) | | (18) | | (76) |
| Egenkapitaltransaksjoner i DS og TS | | | | | | (117) | | (478) | | (595) |
| Egenkapital 31.12.24 | 1 200 | 1 200 | 11 868 | 11 868 | 1 150 604 | 1 324 189 | - | 19 702 | 1 163 672 | 1 356 959 |

NOTE 21-AKSJEKAPITAL OG AKSJONÆRINFORMASJON

Antall ordinære aksjer i selskapet er 120 000 å pålydende NOK 10. Aksjekapitalen er fordelt på to aksjeklasser, 24.000 A-aksjer og 96.000 B-aksjer. Styrets leder Knut Axel Ugland eier gjennom sitt heleide selskap Knut Axel Ugland Invest AS 60% (alle A-aksjene samt 48 000 B-aksjer), mens de resterende 40% (48 000 B-aksjer) eies av hans nærstående gjennom selskapet Polo Holding AS.

**NOTE 22- GJELD****GJELD SOM FORFALLER SENERE ENN FEM ÅR ETTER REGNSKAPSÅRETS SLUTT**

| KAUH AS | | | KONSERN | |
|---------|------|--------------------------------|---------|---------|
| 2023 | 2024 | | 2024 | 2023 |
| 88 075 | 0 | Gjeld til kredittinstitusjoner | 24 433 | 108 934 |
| 88 075 | 0 | Total | 24 433 | 108 934 |

NOTE 23- PANTSTILLELSER**PANTSTILLELSER**

| KAUH AS | | | KONSERN | |
|---------|---------|-----------------------|---------|---------|
| 2023 | 2024 | | 2024 | 2023 |
| 163 473 | 142 270 | Gjeld sikret ved pant | 228 353 | 275 075 |
| 0 | 0 | Leasingforpliktelser | 0 | 0 |
| 163 473 | 142 270 | Total | 228 353 | 275 075 |

| 2023 | 2024 | | 2024 | 2023 |
|---------|---------|--|---------|---------|
| 230 253 | 171 938 | Bokført verdi av eiendeler pantsatt som sikkerhet for denne gjeld: | | |
| | | Luftfartøy og eiendom | 224 839 | 285 539 |
| | | Øvrig driftsutstyr og lagerbeholdning | 312 919 | 310 155 |
| | | Fordringer | 60 125 | 65 948 |
| 230 253 | 171 938 | Sum bokført verdi | 597 883 | 661 642 |

KAUH har avgitt pant i ett helikoptre for EUR 10 000 til SEB for betalingsforpliktelser. Deler av konsernets varelager og fordringer er også stillet som sikkerhet for kassekreditt.

NOTE 24- IKKE BALANSEFØRTE FORPLIKTELSE

KAUH AS har avgitt garantier for konsern- og tilknyttede selskaper på NOK 27 757.

I tillegg er det avgitt garanti for nærstående selskap Hovden Flyutleie AS på NOK 17 571.

NOTE 25 - HENDELSER ETTER BALANSEDAGEN

Selskapet har i 2025 solgt en av sine investeringer med tap. Som følge av dette er investeringen i årets regnskap nedskrevet til et beløp tilsvarende salgssum i 2025.

**SIGNATURES****ALLEKIRJOITUKSET****UNDERSKRIFTER****SIGNATURER****UNDERSKRIFTER**

This documents contains 19 pages before this page
Dokumentet inneholder 19 sider før denne siden

Tämä asiakirja sisältää 19 sivua ennen tätä sivua
Dette dokument inneholder 19 sider før denne side

Detta dokument innehåller 19 sidor före denna sida

Kjersti Løwehr

490571e0-1843-4a27-80a9-f24a26e39ddc - 2025-06-20 13:44:14 UTC +03:00
BankID - 58a36e80-f826-4fba-a5d3-901864399037 - NO

Knut Alexander Ugland

4f7c9a4b-1863-4d73-a61b-3d4ba9353a0b - 2025-06-20 13:58:48 UTC +03:00
BankID - e98fe572-d124-43dd-8c01-820b912df9bc - NO

authority to sign
representative
custodial

asemavaltuus
nimenkirjoitusoikeus
huoltaja/edunvalvoja

ställningsfullmakt
firmateckningsrätt
förvaltare

autoritet til å signere
representant
foresatte/verge

myndighed til at underskrive
repræsentant
frihedsberøvende

Electronically signed / Sähköisesti allekirjoitettu / Elektroniskt signerats / Elektronisk signert / Elektronisk underskrevet
<https://sign.visma.net/nb/document-check/4e0c71dd-1bf7-4120-941c-fa41bb056e95>

 **visma sign**
www.vismasign.com



KPMG AS
Quadrum – Vestre Strandgate 67
N-4812 Kristiansand

Telephone +47 45 40 40 63
Internet www.kpmg.no
Enterprise 935 174 627 MVA

Til generalforsamlingen i Knut Axel Ugland Holding AS

Uavhengig revisors beretning

Konklusjon

Vi har revidert årsregnskapet for Knut Axel Ugland Holding AS, som består av:

- selskapsregnskapet, som består av balanse per 31. desember 2024, resultatregnskap og kontantstrømpoppstilling for regnskapsåret avsluttet per denne datoen og noter til årsregnskapet, herunder et sammendrag av viktige regnskapsprinsipper, og
- konsernregnskapet, som består av balanse per 31. desember 2024, resultatregnskap og kontantstrømpoppstilling for regnskapsåret avsluttet per denne datoen og noter til årsregnskapet, herunder et sammendrag av viktige regnskapsprinsipper.

Etter vår mening

- oppfyller årsregnskapet gjeldende lovkrav,
- gir selskapsregnskapet et rettviseende bilde av selskapets finansielle stilling per 31. desember 2024 og av dets resultater og kontantstrømmer for regnskapsåret avsluttet per denne datoen i samsvar med regnskapslovens regler og god regnskapsskikk i Norge, og
- gir konsernregnskapet et rettviseende bilde av konsernets finansielle stilling per 31. desember 2024 og av dets resultater og kontantstrømmer for regnskapsåret avsluttet per denne datoen i samsvar med regnskapslovens regler og god regnskapsskikk i Norge.

Grunnlag for konklusjonen

Vi har gjennomført revisjonen i samsvar med International Standards on Auditing (ISA-ene). Våre oppgaver og plikter i henhold til disse standardene er beskrevet nedenfor under *Revisors oppgaver og plikter ved revisjonen av årsregnskapet*. Vi er uavhengige av selskapet og konsernet i samsvar med kravene i relevante lover og forskrifter i Norge og International Code of Ethics for Professional Accountants (inkludert internasjonale uavhengighetsstandarder) utstedt av International Ethics Standards Board for Accountants (IESBA-reglene), og vi har overholdt våre øvrige etiske forpliktelser i samsvar med disse kravene. Innhentet revisjonsbevis er etter vår vurdering tilstrekkelig og hensiktsmessig som grunnlag for vår konklusjon.

Øvrig informasjon

Styret og daglig leder (ledelsen) er ansvarlige for informasjonen i årsberetningen. Øvrig informasjon omfatter informasjon i årsrapporten bortsett fra årsregnskapet og den tilhørende revisjonsberetningen. Vår konklusjon om årsregnskapet ovenfor dekker ikke informasjonen i årsberetningen.

I forbindelse med revisjonen av årsregnskapet er det vår oppgave å lese årsberetningen. Formålet er å vurdere hvorvidt det foreligger vesentlig inkonsistens mellom årsberetningen og årsregnskapet og den kunnskap vi har opparbeidet oss under revisjonen av årsregnskapet, eller hvorvidt informasjon i årsberetningen ellers fremstår som vesentlig feil. Vi har plikt til å rapportere dersom årsberetningen fremstår som vesentlig feil. Vi har ingenting å rapportere i så henseende.

Offices in:

© KPMG AS, a Norwegian limited liability company and a member firm of the KPMG global organization of independent member firms affiliated with KPMG International Limited, a private English company limited by guarantee. All rights reserved.

Statsautoriserte revisorer - medlemmer av Den norske Revisorforening

| | | | |
|---------|--------------|------------|------------|
| Oslo | Elverum | Mo i Rana | Tromsø |
| Alta | Finnsnes | Molde | Trondheim |
| Arendal | Hamar | Sandefjord | Tynset |
| Bergen | Haugesund | Stavanger | Ulsteinvik |
| Bode | Knarvik | Stord | Alesund |
| Drammen | Kristiansand | Strøme | |

Penneo Dokumentnr: 7D560-JWEM6-SHFV8-ZWIG0-3HX4K-ZOSLN



Basert på kunnskapen vi har opparbeidet oss i revisjonen, mener vi at årsberetningen

- er konsistent med årsregnskapet og
- inneholder de opplysninger som skal gis i henhold til gjeldende lovkrav.

Ledelsens ansvar for årsregnskapet

Ledelsen er ansvarlig for å utarbeide årsregnskapet og for at det gir et rettviseende bilde i samsvar med regnskapslovens regler og god regnskapsskikk i Norge. Ledelsen er også ansvarlig for slik intern kontroll som den finner nødvendig for å kunne utarbeide et årsregnskap som ikke inneholder vesentlig feilinformasjon, verken som følge av misligheter eller utilsiktede feil.

Ved utarbeidelsen av årsregnskapet er ledelsen ansvarlig for å ta standpunkt til selskapets og konsernets evne til fortsatt drift og opplyse om forhold av betydning for fortsatt drift. Forutsetningen om fortsatt drift skal legges til grunn for årsregnskapet så lenge det ikke er sannsynlig at virksomheten vil bli avvirket.

Revisors oppgaver og plikter ved revisjonen av årsregnskapet

Vårt mål er å oppnå betryggende sikkerhet for at årsregnskapet som helhet ikke inneholder vesentlig feilinformasjon, verken som følge av misligheter eller utilsiktede feil, og å avgi en revisjonsberetning som inneholder vår konklusjon. Betryggende sikkerhet er en høy grad av sikkerhet, men ingen garanti for at en revisjon utført i samsvar med ISA-ene, alltid vil avdekke vesentlig feilinformasjon. Feilinformasjon kan oppstå som følge av misligheter eller utilsiktede feil. Feilinformasjon er å anse som vesentlig dersom den enkeltvis eller samlet med rimelighet kan forventes å påvirke de økonomiske beslutningene som brukerne foretar på grunnlag av årsregnskapet.

Som del av en revisjon i samsvar med ISA-ene, utøver vi profesjonelt skjønn og utviser profesjonell skepsis gjennom hele revisjonen. I tillegg:

- identifiserer og vurderer vi risikoen for vesentlig feilinformasjon i regnskapet, enten det skyldes misligheter eller utilsiktede feil. Vi utformer og gjennomfører revisjons handlinger for å håndtere slike risikoer, og innhenter revisjonsbevis som er tilstrekkelig og hensiktsmessig som grunnlag for vår konklusjon. Risikoen for at vesentlig feilinformasjon som følge av misligheter ikke blir avdekket, er høyere enn for feilinformasjon som skyldes utilsiktede feil, siden misligheter kan innebære samarbeid, forfalskning, bevisste utelatelser, uriktige fremstillinger eller overstyring av internkontroll.
- opparbeider vi oss en forståelse av intern kontroll som er relevant for revisjonen, for å utforme revisjons handlinger som er hensiktsmessige etter omstendighetene, men ikke for å gi uttrykk for en mening om effektiviteten av selskapets og konsernets interne kontroll.
- evaluerer vi om de anvendte regnskapsprinsippene er hensiktsmessige og om regnskapsestimaterne og tilhørende noteopplysninger utarbeidet av ledelsen er rimelige.
- konkluderer vi på om ledelsens bruk av fortsatt drift-forutsetningen er hensiktsmessig, og, basert på innhentede revisjonsbevis, hvorvidt det foreligger vesentlig usikkerhet knyttet til hendelser eller forhold som kan skape tvil av betydning om selskapets og konsernets evne til fortsatt drift. Dersom vi konkluderer med at det eksisterer vesentlig usikkerhet, kreves det at vi i revisjonsberetningen henleder oppmerksomheten på tilleggsopplysningene i årsregnskapet, eller, dersom slike tilleggsopplysninger ikke er tilstrekkelige, at vi modifierer vår konklusjon. Våre konklusjoner er basert på revisjonsbevis innhentet frem til datoen for revisjonsberetningen. Etterfølgende hendelser eller forhold kan imidlertid medføre at selskapet og konsernet ikke kan fortsette driften.
- evaluerer vi den samlede presentasjonen, strukturen og innholdet i årsregnskapet, inkludert tilleggsopplysningene, og hvorvidt årsregnskapet gir uttrykk for de underliggende transaksjonene og hendelsene på en måte som gir et rettviseende bilde.
- innhenter vi tilstrekkelig og hensiktsmessig revisjonsbevis vedrørende den finansielle informasjonen til enhetene eller forretningsområdene i konsernet for å kunne gi uttrykk for en mening om konsernregnskapet. Vi er ansvarlige for å lede, følge opp og gjennomføre konsernrevisjonen. Vi har eneansvar for vår konklusjon om konsernregnskapet.



Vi kommuniserer med styret blant annet om det planlagte innholdet i og tidspunkt for revisjonsarbeidet og eventuelle vesentlige funn i revisjonen, herunder vesentlige svakheter i intern kontroll som vi avdekker gjennom revisjonen.

Kristiansand, 24. juni 2025

KPMG AS

Øystein M. Ore
Statsautorisert revisor
(elektronisk signert)

Penneo Dokumentnøkkel: 7D560-JWEM6-SHFW8-ZWIGG-3HX4K-ZQSLN



PENNEO

Signaturene i dette dokumentet er juridisk bindende. Dokument signert med "Penneo™ - sikker digital signatur". De signerende parter sin identitet er registrert, og er listet nedenfor.

"Med min signatur bekrefter jeg alle datoer og innholdet i dette dokument."

Ore, Øystein Mikal

Statsautorisert revisor

På vegne av: KPMG AS

Serienummer: no_bankid:9578-5998-4-1054110

IP: 80.232.xxx.xxx

2025-06-24 06:02:31 UTC



Penneo Dokumentnøkkel: 7D56O-JWEM6-SHFW8-ZWIGO-3HX4K-ZQSLN

Dette dokumentet er signert digitalt via [Penneo.com](https://penneo.com). De signerte dataene er validert ved hjelp av den matematiske hashverdien av det originale dokumentet. All kryptografisk bevisføring er innebygd i denne PDF-en for fremtidig validering.

Dette dokumentet er forseglest med et kvalifisert elektronisk segl. For mer informasjon om Penneos kvalifiserte tillitstjenester, se <https://eud.penneo.com>.

Slik kan du bekrefte at dokumentet er originalt

Når du åpner dokumentet i Adobe Reader, kan du se at det er sertifisert av **Penneo A/S**. Dette beviser at innholdet i dokumentet ikke har blitt endret siden tidspunktet for signeringen. Bevis for de individuelle signatørens digitale signaturer er vedlagt dokumentet.

Du kan bekrefte de kryptografiske bevisene ved hjelp av Penneos validator, <https://penneo.com/validator>, eller andre valideringsverktøy for digitale signaturer.