



ÅRSREGNSKAPET FOR REGNSKAPSÅRET 2023 - GENERELL INFORMASJON

Enheten

Organisasjonsnummer:	920 522 114
Organisasjonsform:	Aksjeselskap
Foretaksnavn:	HØYANGER TRELAST HOLDING AS
Forretningsadresse:	Strandgata 14 6993 HØYANGER

Regnskapsår

Årsregnskapets periode:	01.01.2023 - 31.12.2023
-------------------------	-------------------------

Konsern

Morselskap i konsern:	Ja
Konsernregnskap lagt ved:	Nei

Regnskapsregler

Regler for små foretak benyttet:	Ja
Benyttet ved utarbeidelsen av årsregnskapet til selskapet:	Regnskapslovens alminnelige regler

Årsregnskapet fastsatt av kompetent organ

Bekreftet av representant for selskapet:	Frode Øren
Dato for fastsettelse av årsregnskapet:	11.06.2024

Grunnlag for avgivelse

År 2023: Årsregnskapet er elektronisk innlevert
År 2022: Tall er hentet fra elektronisk innlevert årsregnskap fra 2023

Det er ikke krav til at årsregnskapet m.v. som sendes til Regnskapsregisteret er undertegnet. Kontrollen på at dette er utført ligger hos revisor/enhetens øverste organ. Sikkerheten ivaretas ved at innsender har rolle/rettighet for innsending av årsregnskapet via Altinn, og ved at det bekreftes at årsregnskapet er fastsatt av kompetent organ.

Brønnøysundregistrene, 17.06.2025



Resultatregnskap

Beløp i: NOK	Note	2023	2022
RESULTATREGNSKAP			
Kostnader			
Lønnskostnad	1		
Avskrivning av driftsmidler og immaterielle eiendeler	2		
Annen driftskostnad		24 322	35 561
Sum kostnader		24 322	35 561
Driftsresultat		-24 322	-35 561
Finansinntekter og finanskostnader			
Inntekt på investering i annet foretak i samme konsern		800 000	1 000 000
Annen renteinntekt		12 714	873
Annen finansinntekt	3		
Verdiøkning markedsbaserte omløpsmidler		1 812 658	
Sum finansinntekter		2 625 372	1 000 873
Verdireduksjon markedsbaserte omløpsmidler			825 139
Annen rentekostnad		2 366	
Annen finanskostnad	3		
Sum finanskostnader		2 366	825 139
Netto finans		2 623 006	175 734
Ordinært resultat før skattekostnad		2 598 684	140 173
Skattekostnad på resultat	4		196 965
Ordinært resultat etter skattekostnad		2 598 684	-56 792
Årsresultat	5	2 598 684	-56 792
Årsresultat etter minoritetsinteresser		2 598 684	-56 792
Totalresultat		2 598 684	-56 792
Overføringer og disponeringer			
Ordinært utbytte		700 000	700 000
Avsatt til annen egenkapital		1 898 684	



Resultatregnskap

Beløp i: NOK	Note	2023	2022
Overført fra annen egenkapital			-756 792
Sum overføringer og disponeringer		2 598 684	-56 792



Balanse

Beløp i: NOK	Note	2023	2022
BALANSE - EIENDELER			
Anleggsmidler			
Immaterielle eiendeler			
Utsatt skattefordel	4		
Varige driftsmidler			
Tomter, bygninger o.a. fast eiendom	2	359 335	359 335
Maskiner og anlegg	2		
Skip og flytende installasjoner	2		
Driftsløsøre, inventar o.a. utstyr	2		
Sum varige driftsmidler	2	359 335	359 335
Finansielle anleggsmidler			
Investering i datterselskap	6		
Investering i annet foretak i samme konsern	6		
Lån til foretak i samme konsern	7		
Lån til tilknyttet selskap og felles kontrollert virksomhet		1 827 578	2 127 578
Investeringer i aksjer og andeler		2 959 100	2 959 100
Sum finansielle anleggsmidler		4 786 678	5 086 678
Sum anleggsmidler		5 146 013	5 446 013
Omløpsmidler			
Varer			
Fordringer			
Kundefordringer	7		
Andre kortsiktige fordringer	7		
Konsernfordringer		800 000	1 048 045
Sum fordringer	7	800 000	1 048 045
Investeringer			
Aksjer og andeler i foretak i samme konsern	6		
Markedsbaserte aksjer	3	12 342 919	10 530 260
Markedsbaserte obligasjoner	3		
Andre markedsbaserte finansielle instrumenter	3		



Balanse

Beløp i: NOK	Note	2023	2022
Sum investeringer		12 342 919	10 530 260
Bankinnskudd, kontanter og lignende			
Bankinnskudd, kontanter o.l.		2 408 176	1 961 070
Sum bankinnskudd, kontanter og lignende		2 408 176	1 961 070
Sum omløpsmidler		15 551 095	13 539 376
SUM EIENDELER		20 697 108	18 985 389

BALANSE - EGENKAPITAL OG GJELD

Egenkapital

Innskutt egenkapital

Aksjekapital	8	182 520	182 520
Beholdning av egne aksjer	8		
Sum innskutt egenkapital		182 520	182 520

Opptjent egenkapital

Annen egenkapital		19 572 185	17 673 501
Sum opptjent egenkapital		19 572 185	17 673 501

Sum egenkapital	5	19 754 705	17 856 021
------------------------	---	-------------------	-------------------

Gjeld

Langsiktig gjeld

Utsatt skatt	4		
Annen langsiktig gjeld			
Gjeld til kredittinstitusjoner	7		
Langsiktig konserngjeld	7		
Sum langsiktig gjeld		0	0

Kortsiktig gjeld

Leverandørgjeld	7		
Betalbar skatt	4		196 965
Utbytte		700 000	700 000



Balanse

Beløp i: NOK	Note	2023	2022
Annen kortsiktig gjeld	7	242 403	232 403
Sum kortsiktig gjeld	7	942 403	1 129 368
Sum gjeld		942 403	1 129 368
SUM EGENKAPITAL OG GJELD		20 697 108	18 985 389



Brønnøysundregistrene

ÅRSREGNSKAP FOR REGNSKAPSÅRET 2023 - GENERELL INFORMASJON

Journalnummer: 2024 507990

Enheten

Organisasjonsnummer: 920 522 114
Organisasjonsform: Aksjeselskap
Foretaksnavn: HØYANGER TRELAST HOLDING AS
Forretningsadresse: Strandgata 14
6993 HØYANGER

Regnskapsår

Årsregnskapets periode: 01.01.2023 - 31.12.2023

Konsern

Morselskap i konsern: Ja
Konsernregnskap lagt ved: Nei

Regnskapsregler

Regler for små foretak benyttet: Ja
Benyttet ved utarbeidelsen av
årsregnskapet til selskapet: Regnskapslovens alminnelige regler

Årsregnskapet fastsatt av kompetent organ

Bekreftet av representant for selskapet: Frode Øren
Dato for fastsettelse av årsregnskapet: 11.06.2024

Grunnlag for avgivelse

År 2023: Årsregnskap er elektronisk innlevert.
År 2022: Tall er hentet fra elektronisk innlevert årsregnskap fra 2023.

Det er ikke krav til at årsregnskapet m.v. som sendes til Regnskapsregisteret er undertegnet. Kontrollen på at dette er utført ligger hos revisor/enhetens øverste organ. Sikkerheten ivaretas ved at innsender har rolle/rettighet for innsending av årsregnskapet via Altinn, og ved at det bekreftes at årsregnskapet er fastsatt av kompetent organ.

Brønnøysundregistrene, 22.06.2024



Organisasjonsnr: 920 522 114
HØYANGER TRELAST HOLDING AS

RESULTATREGNSKAP

Beløp i: NOK	Note	2023	2022
RESULTATREGNSKAP			
Kostnader			
Lønnskostnad	1		
Avskrivning av driftsmidler og immaterielle eiendeler	2		
Annen driftskostnad		24 322	35 561
Sum kostnader		24 322	35 561
Driftsresultat		-24 322	-35 561
Finansinntekter og finanskostnader			
Inntekt på investering i annet foretak i samme konsern		800 000	1 000 000
Annen renteinntekt		12 714	873
Annen finansinntekt	3		
Verdiøkning markedsbaserte omløpsmidler		1 812 658	
Sum finansinntekter		2 625 372	1 000 873
Verdireduksjon markedsbaserte omløpsmidler			825 139
Annen rentekostnad		2 366	
Annen finanskostnad	3		
Sum finanskostnader		2 366	825 139
Netto finans		2 623 006	175 734
Ordinært resultat før skattekostnad		2 598 684	140 173
Skattekostnad på resultat	4		196 965
Ordinært resultat etter skattekostnad		2 598 684	-56 792
Årsresultat	5	2 598 684	-56 792
Årsresultat etter minoritetsinteresser		2 598 684	-56 792
Totalresultat		2 598 684	-56 792
Overføringer og disponeringer			
Ordinært utbytte		700 000	700 000
Avsatt til annen egenkapital		1 898 684	
Overført fra annen egenkapital			-756 792



Sum overføringer og
disponeringer

2 598 684

-56 792



Organisasjonsnr: 920 522 114
HØYANGER TRELAST HOLDING AS

BALANSE

Beløp i: NOK	Note	2023	2022
BALANSE - EIENDELER			
Anleggsmidler			
Immaterielle eiendeler			
Utsatt skattefordel	4		
Varige driftsmidler			
Tomter, bygninger o.a.			
fast eiendom	2	359 335	359 335
Maskiner og anlegg	2		
Skip og flytende			
installasjoner	2		
Driftsløsøre, inventar o.			
a. utstyr	2		
Sum varige driftsmidler	2	359 335	359 335
Finansielle anleggsmidler			
Investering i datterselskap	6		
Investering i annet			
foretak i samme konsern	6		
Lån til foretak i samme			
konsern	7		
Lån til tilknyttet			
selskap og felles			
kontrollert virksomhet		1 827 578	2 127 578
Investeringer i aksjer og			
andeler		2 959 100	2 959 100
Sum finansielle		4 786 678	5 086 678
anleggsmidler		4 786 678	5 086 678
Sum anleggsmidler		5 146 013	5 446 013
Omløpsmidler			
Varer			
Fordringer			
Kundefordringer	7		
Andre kortsiktige			
fordringer	7		
Konsernfordringer		800 000	1 048 045
Sum fordringer	7	800 000	1 048 045
Investeringer			
Aksjer og andeler i			
foretak i samme konsern	6		
Markedsbaserte aksjer	3	12 342 919	10 530 260
Markedsbaserte obligasjoner	3		
Andre markedsbaserte			
finansielle instrumenter	3		
Sum investeringer		12 342 919	10 530 260



Bankinnskudd, kontanter og lignende			
Bankinnskudd, kontanter o. l.		2 408 176	1 961 070
Sum bankinnskudd, kontanter og lignende		2 408 176	1 961 070
Sum omløpsmidler		15 551 095	13 539 376
SUM EIENDELER		20 697 108	18 985 389
BALANSE - EGENKAPITAL OG GJELD			
Egenkapital			
Innskutt egenkapital			
Aksjekapital	8	182 520	182 520
Beholdning av egne aksjer	8		
Sum innskutt egenkapital		182 520	182 520
Opptjent egenkapital			
Annen egenkapital		19 572 185	17 673 501
Sum opptjent egenkapital		19 572 185	17 673 501
Sum egenkapital	5	19 754 705	17 856 021
Gjeld			
Langsiktig gjeld			
Utsatt skatt	4		
Annen langsiktig gjeld			
Gjeld til kredittinstitusjoner	7		
Langsiktig konserngjeld	7		
Sum langsiktig gjeld		0	0
Kortsiktig gjeld			
Leverandørgjeld	7		
Betalbar skatt	4		196 965
Utbytte		700 000	700 000
Annen kortsiktig gjeld	7	242 403	232 403
Sum kortsiktig gjeld	7	942 403	1 129 368
Sum gjeld		942 403	1 129 368
SUM EGENKAPITAL OG GJELD		20 697 108	18 985 389



Organisasjonsnr: 920 522 114
HØYANGER TRELAST HOLDING AS

NOTEOPPLYSNINGER - SELSKAP - alle poster oppgitt i hele tall

Note

Antall årsverk i regnskapsåret
0.00

Sum Beløp

Balanseført verdi 31.12. Varige driftsmidler Immaterielle eiend.

Konsernregnskap

Morselskapet sitt navn

Forretningskontor for morselskapet

Begrunnelse for at datterselskap er utelatt fra konsolideringen

Samlet beløp - tilknyttet selskap Årets Fjorårets

Samlet beløp - foretak i samme konsern Årets Fjorårets

Samlet beløp - foretak i samme konsern Årets Fjorårets

Samlet beløp - felles kontrollert virksomhet Årets Fjorårets

Pantstillelse Beløp

Beholdning av egne aksjer Antall Pålydende Andel av aksjek.



Årsregnskap

2023

Høyanger Trelast Holding AS

Org.nr.:920 522 114



Resultatregnskap			
Høyanger Trelast Holding AS			
Driftsinntekter og driftskostnader	Note	2023	2022
Annen driftskostnad		24 322	35 561
Sum driftskostnader		<u>24 322</u>	<u>35 561</u>
Driftsresultat		<u>-24 322</u>	<u>-35 561</u>
Finansinntekter og finanskostnader			
Inntekt på investering i annet foretak i samme konsern		800 000	1 000 000
Annen renteinntekt		12 714	873
Verdiøkning markedsbaserte omløpsmidler		1 812 658	0
Verdireduksjon markedsbaserte omløpsmidler		0	825 139
Annen rentekostnad		2 366	0
Resultat av finansposter		<u>2 623 006</u>	<u>175 734</u>
Resultat før skattekostnad		2 598 684	140 173
Skattekostnad på resultat	4	0	196 965
Resultat		<u>2 598 684</u>	<u>-56 792</u>
Ekstraordinære inntekter og kostnader			
Årsresultat	5	<u>2 598 684</u>	<u>-56 792</u>
Overføringer			
Avsatt til utbytte		700 000	700 000
Avsatt til annen egenkapital		1 898 684	0
Overført fra annen egenkapital		0	756 792
Sum overføringer		<u>2 598 684</u>	<u>-56 792</u>

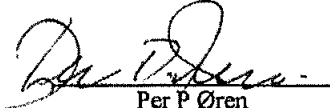



Balanse			
Høyanger Trelast Holding AS			
Eiendeler	Note	2023	2022
Anleggsmidler			
Immaterielle eiendeler			
Varige driftsmidler			
Tomter, bygninger o.a. fast eiendom	2	359 335	359 335
Sum varige driftsmidler	2	359 335	359 335
Finansielle anleggsmidler			
Lån til tilknyttet selskap og felles kontrollert virksomhet		1 827 578	2 127 578
Investeringer i aksjer og andeler		2 959 100	2 959 100
Sum finansielle anleggsmidler		4 786 678	5 086 678
Sum anleggsmidler		5 146 013	5 446 013
Omløpsmidler			
Fordringer			
Konsernfordringer		800 000	1 048 045
Sum fordringer	7	800 000	1 048 045
Investeringer			
Markedsbaserte aksjer	3	12 342 919	10 530 260
Sum investeringer		12 342 919	10 530 260
Bankinnskudd, kontanter o.l.		2 408 176	1 961 070
Sum omløpsmidler		15 551 095	13 539 376
Sum eiendeler		20 697 108	18 985 389



Balanse			
Høyanger Trelast Holding AS			
Egenkapital og gjeld	Note	2023	2022
Egenkapital			
Innskutt egenkapital			
Aksjekapital	8	<u>182 520</u>	<u>182 520</u>
Sum innskutt egenkapital		182 520	182 520
Opptjent egenkapital			
Annen egenkapital		<u>19 572 185</u>	<u>17 673 501</u>
Sum opptjent egenkapital		19 572 185	17 673 501
Sum egenkapital	5	<u>19 754 705</u>	<u>17 856 021</u>
Gjeld			
Avsetning for forpliktelser			
Annen langsiktig gjeld			
Kortsiktig gjeld			
Betalbar skatt	4	0	196 965
Utbytte		700 000	700 000
Annen kortsiktig gjeld	7	<u>242 403</u>	<u>232 403</u>
Sum kortsiktig gjeld	7	942 403	1 129 368
Sum gjeld		<u>942 403</u>	<u>1 129 368</u>
Sum egenkapital og gjeld		<u>20 697 108</u>	<u>18 985 389</u>

Høyanger, 10.06.2024
Styret i Høyanger Trelast Holding AS


Per P Øren
styreleder


Frode Øren
styremedlem/daglig leder

Høyanger Trelast Holding AS Side 4



Regnskapsprinsipper

Årsregnskapet er satt opp i samsvar med regnskapsloven og NRS 8 - God regnskapsskikk for små foretak.

Skatt

Skattekostnaden i resultatregnskapet omfatter både periodens betalbare skatt og endring i utsatt skatt. Utsatt skatt er beregnet med 22 % på grunnlag av de midlertidige forskjeller som eksisterer mellom regnskapsmessige og skattemessige verdier, samt ligningsmessig underskudd til fremføring ved utgangen av regnskapsåret. Skatteøkende og skattereduserende midlertidige forskjeller som reverserer eller kan reverseres i samme periode er utlignet og nettoført.

Klassifisering og vurdering av anleggsmidler

Anleggsmidler omfatter eiendeler bestemt til varig eie og bruk. Anleggsmidler er vurdert til anskaffelseskost. Varige driftsmidler balanseføres og avskrives over driftsmidlets økonomiske levetid. Avskrivningsperioden for fast eiendom anskaffet etter 2009 er dekomponert i en del som gjelder råbygget og en del som gjelder faste tekniske installasjoner. Varige driftsmidler nedskrives til gjenvinnbart beløp ved verdifall som forventes ikke å være forbigående. Gjenvinnbart beløp er det høyeste av netto salgsverdi og verdi i bruk. Verdi i bruk er nåverdi av fremtidige kontantstrømmer knyttet til eiendelen. Nedskrivningen reverseres når grunnlaget for nedskrivningen ikke lenger er til stede.

Klassifisering og vurdering av omløpsmidler

Omløpsmidler og kortsiktig gjeld omfatter normalt poster som forfaller til betaling innen ett år etter balansedagen, samt poster som knytter seg til varekretsløpet. Omløpsmidler vurderes til laveste verdi av anskaffelseskost og virkelig verdi.

Fordringer

Kundefordringer og andre fordringer oppføres til pålydende etter fradrag for avsetning til forventet tap. Avsetning til tap gjøres på grunnlag av en individuell vurdering av de enkelte fordringene.

Note 1 Lønnskostnader

Høyanger Trelast Holding AS har ikke hatt lønns- eller personalkostnader i 2023 og det foreligger heller ingen slike forpliktelser.

Note 2 Anleggsmidler

	Bygninger og tomter	Sum
Anskaffelseskost pr. 01.01.23	359 335	359 335
= Anskaffelseskost 31.12.23	359 335	359 335
= Bokført verdi 31.12.23	359 335	359 335



Note 3 Markedsbaserte verdipapirer

	Anskaffelses kost	Balanseført verdi
Omløpsmidler	10 000 000	12 342 919

Note 4 Skatt

Årets skattekostnad	2023	2022
Resultatført skatt på ordinært resultat:		
Betalbar skatt	0	196 965
Endring i utsatt skattefordel	0	0
Skattekostnad ordinært resultat	0	196 965
Skattepliktig inntekt:		
Resultat før skatt	2 598 684	140 173
Permanente forskjeller	-2 610 292	825 139
Anvendelse av fremførbart underskudd	0	-70 015
Skattepliktig inntekt	-11 609	895 297
Betalbar skatt i balansen:		
Betalbar skatt på årets resultat	0	196 965
Sum betalbar skatt i balansen	0	196 965

Skatteeffekten av midlertidige forskjeller og underskudd til fremføring som har gitt opphav til utsatt skatt og utsatte skattefordeler, spesifisert på typer av midlertidige forskjeller

	2023	2022	Endring
Akkumulert fremførbart underskudd	-11 609	0	11 609
Inngår ikke i beregningen av utsatt skatt	11 609	0	-11 609
Utsatt skattefordel / skatt (22 %)	0	0	0

I henhold til God regnskapsskikk for små foretak balanseføres ikke utsatt skattefordel.

Note 5 Egenkapital

	Aksjekapital	Overkurs	Annen Innskutt egenkapital	Annen egenkapital	Sum egenkapital
Pr. 31.12.2022	182 520	0	0	17 673 501	17 856 021
Årets resultat				2 598 684	2 598 684
Utbytte				-700 000	-700 000
Pr 31.12.2023	182 520	0	0	19 572 185	19 754 705



Note 6 Datterselskap, TS og FKV

	Kontor- kommune	Eier- andel	Anskaffelses kost	Andel egenkapital	Andel resultat
DS/FKV/TS					
AS Høyanger Trelastkompani	HØYANGER	100,0%	131 350	5 088 289	471 732
Øren Eiendom AS	HØYANGER	100,0%	2 340 000	4 634 625	262 903
Øren Hotel AS	HØYANGER	100,0%	1 000 000	2 302 244	775 758
Sum			3 471 350	12 025 158	1 510 393

Note 7 Mellomværende med selskap i samme konsern

	2023	2022
Fordringer		
Andre kortsiktige fordringer konsern	800 000	1 048 045
Sum	800 000	1 048 045
Gjeld		
Sum	0	0

Note 8 Aksjonærer

Aksjekapitalen i Høyanger Trelast Holding AS pr. 31.12 består av:

	Antall	Pålydende	Bokført
Ordinære aksjer	117	1 560,0	182 520
Sum	117		182 520

Eierstruktur

De største aksjonærene i % pr. 31.12 var:

	Ordinære	Eierandel	Stemmeandel
Frode Øren	105	89,7	89,7
Per P Øren	12	10,3	10,3
Totalt antall aksjer	117	100,0	100,0

Aksjer eiet av medlemmer i styret og daglig leder:

Navn	Verv	Ordinære
Frode Øren	styremedlem/daglig leder	105
Per P Øren	styreleder	12
Totalt antall aksjer		117



Nordals Revisjonsbureau AS
Statsautorisert revisjonsselskap

Røysegata 15
6003 Ålesund
Telefon: 995 60843
sbj@revisornordal.no
Statsaut. revisor, Siviløkonom
Svein Bj. Nordal

UAVHENGIG REVISORS BERETNING

Til generalforsamlingen i Høyanger Trelast Holding AS

Konklusjon

Vi har revidert årsregnskapet for Høyanger Trelast Holding AS som viser et overskudd på Kr. 2.598.684. Årsregnskapet består av balanse per 31. desember 2023, resultatregnskap for regnskapsåret avsluttet per denne datoen og noter til årsregnskapet, herunder et sammendrag av viktige regnskapsprinsipper.

Etter vår mening

- oppfyller årsregnskapet gjeldende lovkrav, og
- gir årsregnskapet et rettviseende bilde av selskapets finansielle stilling per 31. desember 2023 og av dets resultater og kontantstrømmer for regnskapsåret avsluttet per denne datoen i samsvar med regnskapslovens regler og god regnskapsskikk i Norge.

Grunnlag for konklusjonen

Vi har gjennomført revisjonen i samsvar med International Standards on Auditing (ISA-ene). Våre oppgaver og plikter i henhold til disse standardene er beskrevet nedenfor under Revisors oppgaver og plikter ved revisjonen av årsregnskapet. Vi er uavhengige av selskapet i samsvar med kravene i relevante lover og forskrifter i Norge og internasjonalt og vi har overholdt våre øvrige etiske forpliktelser i samsvar med disse kravene. Innhentet revisjonsbevis er etter vår vurdering tilstrekkelig og hensiktsmessig som grunnlag for vår konklusjon.


Ledelsens ansvar for årsregnskapet

Styret og daglig leder (ledelsen) er ansvarlig for å utarbeide årsregnskapet og for at det gir et rettviseende bilde i samsvar med regnskapslovens regler og god regnskapsskikk i Norge. Ledelsen er også ansvarlig for slik intern kontroll som den finner nødvendig for å kunne utarbeide et årsregnskap som ikke inneholder vesentlig feilinformasjon, verken som følge av misligheter eller utilsiktede feil. Ved utarbeidelsen av årsregnskapet må ledelsen ta standpunkt til selskapets evne til fortsatt drift og opplyse om forhold av betydning for fortsatt drift. Forutsetningen om fortsatt drift skal legges til grunn for årsregnskapet så lenge det ikke er sannsynlig at virksomheten vil bli avviklet.

Revisors oppgaver og plikter ved revisjonen av årsregnskapet

Vårt mål er å oppnå betryggende sikkerhet for at årsregnskapet som helhet ikke inneholder vesentlig feilinformasjon, verken som følge av misligheter eller utilsiktede feil, og å avgi en revisjonsberetning som inneholder vår konklusjon. Betryggende sikkerhet er en høy grad av sikkerhet, men ingen garanti for at en revisjon utført i samsvar med ISA-ene, alltid vil avdekke vesentlig feilinformasjon. Feilinformasjon kan oppstå som følge av misligheter eller utilsiktede feil. Feilinformasjon er å anse som vesentlig dersom den enkeltvis eller samlet med rimelighet kan forventes å påvirke de økonomiske beslutningene som brukerne foretar på grunnlag av årsregnskapet.

For videre beskrivelse av revisors oppgaver og plikter vises det til <https://revisorforeningen.no/revisjonsberetninger>

Ålesund, 11.6.2024
Nordal Revisjonsbureau AS

Svein Bj. Nordal
Statsautorisert revisor