



## ÅRSREGNSKAPET FOR REGNSKAPSÅRET 2020 - GENERELL INFORMASJON

### Enheten

Organisasjonsnummer: 998 935 687  
Organisasjonsform: Aksjeselskap  
Foretaksnavn: MASTEMYR HOLDING EIENDOM AS  
Forretningsadresse: Rosenholmveien 43  
1414 TROLLÅSEN

### Regnskapsår

Årsregnskapets periode: 01.01.2020 - 31.12.2020

### Konsern

Morselskap i konsern: Ja  
Konsernregnskap lagt ved: Nei

### Regnskapsregler

Regler for små foretak benyttet: Ja  
Benyttet ved utarbeidelsen av årsregnskapet til selskapet: Regnskapslovens alminnelige regler

### Årsregnskapet fastsatt av kompetent organ

Bekreftet av representant for selskapet: Erik Bjørnstad  
Dato for fastsettelse av årsregnskapet: 28.02.2021

### Grunnlag for avgivelse

År 2020: Årsregnskapet er elektronisk innlevert  
År 2019: Tall er hentet fra elektronisk innlevert årsregnskap fra 2020

*Det er ikke krav til at årsregnskapet m.v. som sendes til Regnskapsregisteret er undertegnet. Kontrollen på at dette er utført ligger hos revisor/enhetens øverste organ. Sikkerheten ivaretas ved at innsender har rolle/rettighet for innsending av årsregnskapet via Altinn, og ved at det bekreftes at årsregnskapet er fastsatt av kompetent organ.*

Brønnøysundregistrene, 20.07.2022



## Resultatregnskap

| Beløp i: NOK                                  | Note | 2020           | 2019           |
|---|------|----------------|----------------|
| <b>RESULTATREGNSKAP</b>                       |      |                |                |
| <b>Inntekter</b>                              |      |                |                |
| Sum inntekter                                 |      | 0              | 0              |
| <b>Kostnader</b>                              |      |                |                |
| Annen driftskostnad                           | 1    | 17 375         | 17 250         |
| Sum kostnader                                 |      | 17 375         | 17 250         |
| <b>Driftsresultat</b>                         |      | <b>-17 375</b> | <b>-17 250</b> |
| <b>Finansinntekter og finanskostnader</b>     |      |                |                |
| Innt. på inv. annet foretak i samme konsern   |      | 489 000        |                |
| Sum finansinntekter                           |      | 489 000        |                |
| <b>Netto finans</b>                           |      | <b>489 000</b> |                |
| <b>Ordinært resultat før skattekostnad</b>    |      | <b>471 625</b> | <b>-17 250</b> |
| <b>Ordinært resultat etter skattekostnad</b>  |      | <b>471 625</b> | <b>-17 250</b> |
| <b>Årsresultat</b>                            |      | <b>471 625</b> | <b>-17 250</b> |
| <b>Årsresultat etter minoritetsinteresser</b> |      | <b>471 625</b> | <b>-17 250</b> |
| <b>Overføringer og disponeringer</b>          |      |                |                |
| Ordinært utbytte                              | 3    | 470 000        |                |
| Konsernbidrag                                 |      | -80 000        |                |
| Udekket tap                                   |      | 17 250         | -17 250        |
| Overføringer annen egenkapital                | 4    | 64 375         |                |
| Sum overføringer og disponeringer             |      | 471 625        | -17 250        |



## Balanse

| Beløp i: NOK                          | Note | 2020             | 2019             |
|---------------------------------------|------|------------------|------------------|
| <b>BALANSE - EIENDELER</b>            |      |                  |                  |
| <b>Anleggsmidler</b>                  |      |                  |                  |
| <b>Immaterielle eiendeler</b>         |      |                  |                  |
| <b>Finansielle anleggsmidler</b>      |      |                  |                  |
| Investering i datterselskap           | 5    | 2 687 627        | 2 687 627        |
| <b>Sum finansielle anleggsmidler</b>  |      | <b>2 687 627</b> | <b>2 687 627</b> |
| <b>Sum anleggsmidler</b>              |      | <b>2 687 627</b> | <b>2 687 627</b> |
| <b>Omløpsmidler</b>                   |      |                  |                  |
| <b>Varer</b>                          |      |                  |                  |
| <b>Fordringer</b>                     |      |                  |                  |
| Konsernfordringer                     | 5    | 569 000          |                  |
| <b>Sum fordringer</b>                 |      | <b>569 000</b>   |                  |
| <b>Sum omløpsmidler</b>               |      | <b>569 000</b>   | <b>0</b>         |
| <b>SUM EIENDELER</b>                  |      | <b>3 256 627</b> | <b>2 687 627</b> |
| <b>BALANSE - EGENKAPITAL OG GJELD</b> |      |                  |                  |
| <b>Egenkapital</b>                    |      |                  |                  |
| <b>Innskutt egenkapital</b>           |      |                  |                  |
| Selskapskapital                       | 6    | 1 000 000        | 1 000 000        |
| Overkurs                              | 4    | 1 625 128        | 1 625 128        |
| <b>Sum innskutt egenkapital</b>       |      | <b>2 625 128</b> | <b>2 625 128</b> |
| <b>Opptjent egenkapital</b>           |      |                  |                  |
| Annen egenkapital                     | 4    | 64 375           |                  |
| Udekket tap                           |      |                  | 17 250           |
| <b>Sum opptjent egenkapital</b>       |      | <b>64 375</b>    | <b>-17 250</b>   |
| <b>Sum egenkapital</b>                |      | <b>2 689 503</b> | <b>2 607 878</b> |



## Balanse

| <b>Beløp i: NOK</b>             | <b>Note</b> | <b>2020</b>      | <b>2019</b>      |
|---------------------------------|-------------|------------------|------------------|
| <b>Sum langsiktig gjeld</b>     |             | <b>0</b>         | <b>0</b>         |
| <b>Kortsiktig gjeld</b>         |             |                  |                  |
| Utbytte                         | 3           | 470 000          |                  |
| Kortsiktig konserngjeld         | 5           | 89 859           | 72 484           |
| Annen kortsiktig gjeld          |             | 7 265            | 7 265            |
| <b>Sum kortsiktig gjeld</b>     |             | <b>567 124</b>   | <b>79 749</b>    |
| <b>Sum gjeld</b>                |             | <b>567 124</b>   | <b>79 749</b>    |
| <b>SUM EGENKAPITAL OG GJELD</b> |             | <b>3 256 627</b> | <b>2 687 627</b> |



## Brønnøysundregistrene

### ÅRSREGNSKAP FOR REGNSKAPSÅRET 2020 - GENERELL INFORMASJON

Journalnummer: 2021 151653

#### Enheten

Organisasjonsnummer: 998 935 687  
Organisasjonsform: Aksjeselskap  
Foretaksnavn: MASTEMYR HOLDING EIENDOM AS  
Forretningsadresse: Rosenholmveien 43  
1414 TROLLÅSEN

#### Regnskapsår

Årsregnskapets periode: 01.01.2020 - 31.12.2020

#### Konsern

Morselskap i konsern: Ja  
Konsernregnskap lagt ved: Nei

#### Regnskapsregler

Regler for små foretak benyttet: Ja  
Benyttet ved utarbeidelsen av  
årsregnskapet til selskapet: Regnskapslovens alminnelige regler

#### Årsregnskapet fastsatt av kompetent organ

Bekreftet av representant for selskapet: Erik Bjørnstad  
Dato for fastsettelse av årsregnskapet: 28.02.2021

#### Revisjon

Ekstern autorisert regnskapsfører har i løpet av regnskapsåret bistått ved den løpende regnskapsføringen eller utført andre tjenester for selskapet enn å utarbeide årsregnskapet: Ja

#### Grunnlag for avgivelse

År 2020: Årsregnskap er elektronisk innlevert.  
År 2019: Tall er hentet fra elektronisk innlevert årsregnskap fra 2020.

*Det er ikke krav til at årsregnskapet m.v. som sendes til Regnskapsregisteret er undertegnet. Kontrollen på at dette er utført ligger hos revisor/enhetens øverste organ. Sikkerheten ivaretas ved at innsender har rolle/rettighet for innsending av årsregnskapet via Altinn, og ved at det bekreftes at årsregnskapet er fastsatt av kompetent organ.*

Brønnøysundregistrene, 17.03.2021

---

#### Brønnøysundregistrene

Postadresse: Postboks 900, 8910 Brønnøysund  
Telefoner: Opplysningstelefonen 75 00 75 00 Administrasjonen 75 00 75 09 Telefaks 75 00 75 05  
E-post: fimapost@brreg.no Internett: www.brreg.no  
Organisasjonsnummer: 974 760 673



Organisasjonsnr: 998 935 687  
MASTEMYR HOLDING EIENDOM AS

## RESULTATREGNSKAP

| Beløp i: NOK                                   | Note | 2020    | 2019    |
|--|------|---------|---------|
| <b>RESULTATREGNSKAP</b>                        |      |         |         |
| Inntekter                                      |      |         |         |
| Sum inntekter                                  |      | 0       | 0       |
| Kostnader                                      |      |         |         |
| Annen driftskostnad                            | 1    | 17 375  | 17 250  |
| Sum kostnader                                  |      | 17 375  | 17 250  |
| Driftsresultat                                 |      | -17 375 | -17 250 |
| Finansinntekter og<br>finanskostnader          |      |         |         |
| Innt. på inv. annet<br>foretak i samme konsern |      | 489 000 |         |
| Sum finansinntekter                            |      | 489 000 |         |
| Netto finans                                   |      | 489 000 |         |
| Ordinært resultat før<br>skattekostnad         |      | 471 625 | -17 250 |
| Ordinært resultat etter<br>skattekostnad       |      | 471 625 | -17 250 |
| Årsresultat                                    |      | 471 625 | -17 250 |
| Årsresultat etter<br>minoritetsinteressene     |      | 471 625 | -17 250 |
| Overføringer og<br>disponeringer               |      |         |         |
| Ordinært utbytte                               | 3    | 470 000 |         |
| Konsernbidrag                                  |      | -80 000 |         |
| Udekket tap                                    |      | 17 250  | -17 250 |
| Overføringer annen<br>egenkapital              | 4    | 64 375  |         |
| Sum overføringer og<br>disponeringer           |      | 471 625 | -17 250 |



Organisasjonsnr: 998 935 687  
MASTEMYR HOLDING EIENDOM AS

## BALANSE

| Beløp i: NOK                          | Note | 2020             | 2019             |
|---------------------------------------|------|------------------|------------------|
| <b>BALANSE - EIENDELER</b>            |      |                  |                  |
| <b>Anleggsmidler</b>                  |      |                  |                  |
| <b>Innmaterielle eiendeler</b>        |      |                  |                  |
| <b>Finansielle anleggsmidler</b>      |      |                  |                  |
| Investering i datterselskap           | 5    | 2 687 627        | 2 687 627        |
| <b>Sum finansielle anleggsmidler</b>  |      | <b>2 687 627</b> | <b>2 687 627</b> |
| <b>Sum anleggsmidler</b>              |      | <b>2 687 627</b> | <b>2 687 627</b> |
| <b>Omløpsmidler</b>                   |      |                  |                  |
| <b>Varer</b>                          |      |                  |                  |
| <b>Fordringer</b>                     |      |                  |                  |
| Konsernfordringer                     | 5    | 569 000          |                  |
| <b>Sum fordringer</b>                 |      | <b>569 000</b>   |                  |
| <b>Sum omløpsmidler</b>               |      | <b>569 000</b>   | <b>0</b>         |
| <b>SUM EIENDELER</b>                  |      | <b>3 256 627</b> | <b>2 687 627</b> |
| <b>BALANSE - EGENKAPITAL OG GJELD</b> |      |                  |                  |
| <b>Egenkapital</b>                    |      |                  |                  |
| <b>Innskutt egenkapital</b>           |      |                  |                  |
| Selskapskapital                       | 6    | 1 000 000        | 1 000 000        |
| Overkurs                              | 4    | 1 625 128        | 1 625 128        |
| <b>Sum innskutt egenkapital</b>       |      | <b>2 625 128</b> | <b>2 625 128</b> |
| <b>Opptjent egenkapital</b>           |      |                  |                  |
| Annen egenkapital                     | 4    | 64 375           |                  |
| Udekket tap                           |      |                  | 17 250           |
| <b>Sum opptjent egenkapital</b>       |      | <b>64 375</b>    | <b>-17 250</b>   |
| <b>Sum egenkapital</b>                |      | <b>2 689 503</b> | <b>2 607 878</b> |
| <b>Sum langsiktig gjeld</b>           |      | <b>0</b>         | <b>0</b>         |
| <b>Kortsiktig gjeld</b>               |      |                  |                  |
| Utbytte                               | 3    | 470 000          |                  |
| Kortsiktig konserngjeld               | 5    | 89 859           | 72 484           |
| Annen kortsiktig gjeld                |      | 7 265            | 7 265            |
| <b>Sum kortsiktig gjeld</b>           |      | <b>567 124</b>   | <b>79 749</b>    |
| <b>Sum gjeld</b>                      |      | <b>567 124</b>   | <b>79 749</b>    |



SUM EGENKAPITAL OG GJELD

3 256 627

2 687 627



Organisasjonnr: 998 935 687  
MASTEMYR HOLDING EIENDOM AS

**NOTEOPPLYSNINGER - SELSKAP** - alle poster oppgitt i hele tall

Note

Regnskapsprinsipper

Note

Antall aksjer og aksjeeiere

| <u>Aksjeklasse</u> | <u>Ant. aksjer</u> | <u>Pålydende</u> | <u>Bokført verdi</u> |
|--------------------|--------------------|------------------|----------------------|
| Ordinære aksjer    | 1000.00            | 1000.00          | 1000000.00           |

| <u>Aksjeeiere - fritekst</u> | <u>Antall</u> | <u>Eierandel</u> | <u>Aksjeklasse</u> |
|------------------------------|---------------|------------------|--------------------|
| Jan Tonga Holding AS         | 250.00        | 25.00%           | Ordinære aksjer    |
| Fridtjof Tonga Holding AS    | 250.00        | 25.00%           | Ordinære aksjer    |
| K Tonga Holding AS           | 250.00        | 25.00%           | Ordinære aksjer    |
| Pål Tonga Holding AS         | 250.00        | 25.00%           | Ordinære aksjer    |

| <u>Sum</u> | <u>Sum antall</u> | <u>Sum eierandel</u> |
|------------|-------------------|----------------------|
|            | 1000.00           | 100.00%              |

Note

Ytelser til ledende personer  
Er det gitt ytelser til ledende person: Nei

Ytelser til daglig leder

| <u>Ytelser</u> | <u>Lønn</u> | <u>Pensj.forpl.</u> | <u>Andre godtgj.</u> |
|----------------|-------------|---------------------|----------------------|
|----------------|-------------|---------------------|----------------------|

Note

Antall årsverk i regnskapsåret

Virksomheten har hatt følgende antall årsverk:  
0.00

Note

Lån og sikkerhetsstillelse til ledende personer og aksjeeiere



Er det gitt lån eller sikkerhetsstillelse til ledende personer: Nei

## Note

### Konsern, tilknyttet selskap og datterselskap

#### Tilknyttet selskap/datterselskap

| <u>Navn og adresse</u> | <u>Eierandel</u> | <u>Stemmeandel</u> | <u>Egenkapital</u> | <u>Resultat</u> |
|------------------------|------------------|--------------------|--------------------|-----------------|
| Mastemyr Eiendom AS    | 100.00%          | 100.00%            | 9339448.00         | 995834.00       |
| Mastemyr Bygg AS       | 100.00%          | 100.00%            | 8338735.00         | 1148952.00      |



**Årsregnskap 2020  
for**

**Mastemyr Holding Eiendom AS**

Foretaksnr. 998935687



Mastemyr Holding Eiendom AS

## Årsberetning 2020

### Virksomhetens art

Selskapet er et rent holdingselskap og drives fra kontor i Trollåsen. Det har 2 datterselskaper, Mastemyr Bygg AS og Mastemyr Eiendom AS.

### Utvikling i resultat og stilling

|                    | 2020              | 2019              |
|--------------------|-------------------|-------------------|
| Driftsinntekter    | 0                 | 0                 |
| Driftsresultat     | -17 375           | -17 250           |
| Årsresultat        | 471 625           | -17 250           |
|                    | <b>31.12.2020</b> | <b>31.12.2019</b> |
| Balansesum         | 3 256 627         | 2 687 627         |
| Egenkapital        | 2 689 503         | 2 607 878         |
| Egenkapitalprosent | 82,6%             | 97,0%             |

Det har ikke intruffet andre forhold etter regnskapsårets slutt som har betydning for regnskapet.

Årsregnskapet gir en rettvise oversikt over utviklingen i foretaket, for resultatet i regnskapsåret og stillingen ved regnskapsårets slutt.

### Fortsatt drift

Årsoppgjøret er avlagt under forutsetning om fortsatt drift. Styret forventer fortsatt god avkastning på investeringene i datterselskapene. Med bakgrunn i dette finner styret det forsvarlig å fortsette virksomheten.

### Forsknings- og utviklingsaktiviteter

Selskapet driver ikke med FoU-aktiviteter, og har ikke hatt slike aktiviteter i regnskapsåret.

### Arbeidsmiljø og personale, likestilling mellom kjønnene

Selskapet har ingen ansatte og har heller ikke hatt ansatte i regnskapsåret. Styret består av 4 menn og et kvinnelig varamedlem.

### Miljørapport

Det er ingen forhold ved selskapets virksomhet som har påvirkning på det ytre miljø.

|                                  |                |
|----------------------------------|----------------|
| Avsatt til utbytte               | 470 000        |
| Mottatt konsernbidrag            | -80 000        |
| Overføring til annen egenkapital | 64 375         |
| Dekning av tidligere udekket tap | 17 250         |
| <b>Totalt</b>                    | <b>471 625</b> |
| <br>                             |                |
| Annen opptjent egenkapital       | 64 375         |



Mastemyr Holding Eiendom AS

## Årsberetning 2020

TROLLÅSEN den 28. februar 2021

Erik Johan Bjørnstad  
Styrets leder

Pål Juul Tonga  
Styremedlem

Fridtjof Juul Tonga  
Styremedlem

Thomas Nortvedt  
Styremedlem



Mastemyr Holding Eiendom AS

## Resultatregnskap

|   | Note | 2020            | 2019            |
|---|------|-----------------|-----------------|
| <b>DRIFTSINNEKTER OG DRIFTSKOSTNADER</b>    |      |                 |                 |
| Driftsinntekter                             |      |                 |                 |
| Sum driftsinntekter                         |      | 0               | 0               |
| Driftskostnader                             |      |                 |                 |
| Annen driftskostnad                         | 1    | 17 375          | 17 250          |
| Sum driftskostnader                         |      | 17 375          | 17 250          |
| <b>DRIFTSRESULTAT</b>                       |      | <b>(17 375)</b> | <b>(17 250)</b> |
| <b>FINANSINNEKTER OG FINANSKOSTNADER</b>    |      |                 |                 |
| Finansinntekter                             |      |                 |                 |
| Innt. på inv. annet foretak i samme konsern |      | 489 000         | 0               |
| Sum finansinntekter                         |      | 489 000         | 0               |
| <b>NETTO FINANSPOSTER</b>                   |      | <b>489 000</b>  | <b>0</b>        |
| <b>ORDINÆRT RES. FØR SKATTEKOSTNAD</b>      |      | <b>471 625</b>  | <b>(17 250)</b> |
| Skattekostnad på ordinært resultat          | 2    | 0               | 0               |
| <b>ORDINÆRT RESULTAT</b>                    |      | <b>471 625</b>  | <b>(17 250)</b> |
| <b>ÅRSRESULTAT</b>                          |      | <b>471 625</b>  | <b>(17 250)</b> |
| <b>OVERF. OG DISPONERINGER</b>              |      |                 |                 |
| Avsatt til ordinært utbytte                 | 3    | 470 000         | 0               |
| Mottatt konsernbidrag                       |      | (80 000)        | 0               |
| Overføringer annen egenkapital              | 4    | 64 375          | 0               |
| Fremføring av udekket tap                   |      | 17 250          | (17 250)        |
| <b>SUM OVERFØRINGER OG DISPONERINGER</b>    |      | <b>471 625</b>  | <b>(17 250)</b> |



Mastemyr Holding Eiendom AS

**Balanse pr. 31.12.2020**

|                                      | Note | 31.12.2020       | 31.12.2019       |
|--------------------------------------|------|------------------|------------------|
| <b>EIENDELER</b>                     |      |                  |                  |
| <b>ANLEGGSMIDLER</b>                 |      |                  |                  |
| <b>Finansielle anleggsmidler</b>     |      |                  |                  |
| Investeringer i datterselskap        | 5    | 2 687 627        | 2 687 627        |
| <b>Sum finansielle anleggsmidler</b> |      | <b>2 687 627</b> | <b>2 687 627</b> |
| <b>SUM ANLEGGSMIDLER</b>             |      | <b>2 687 627</b> | <b>2 687 627</b> |
| <b>OMLØPSMIDLER</b>                  |      |                  |                  |
| <b>Fordringer</b>                    |      |                  |                  |
| Fordringer på konsernselskap         | 5    | 569 000          | 0                |
| <b>Sum fordringer</b>                |      | <b>569 000</b>   | <b>0</b>         |
| <b>SUM OMLØPSMIDLER</b>              |      | <b>569 000</b>   | <b>0</b>         |
| <b>SUM EIENDELER</b>                 |      | <b>3 256 627</b> | <b>2 687 627</b> |
| <br>                                 |      |                  |                  |
| <b>EGENKAPITAL OG GJELD</b>          |      |                  |                  |
| <b>EGENKAPITAL</b>                   |      |                  |                  |
| <b>Innskutt egenkapital</b>          |      |                  |                  |
| Selskapskapital                      | 6    | 1 000 000        | 1 000 000        |
| Overkurs                             | 4    | 1 625 128        | 1 625 128        |
| <b>Sum innskutt egenkapital</b>      |      | <b>2 625 128</b> | <b>2 625 128</b> |
| <b>Opptjent egenkapital</b>          |      |                  |                  |
| Annen egenkapital                    | 4    | 64 375           | 0                |
| Udekket tap                          |      | 0                | (17 250)         |
| <b>Sum opptjent egenkapital</b>      |      | <b>64 375</b>    | <b>(17 250)</b>  |
| <b>SUM EGENKAPITAL</b>               |      | <b>2 689 503</b> | <b>2 607 878</b> |
| <br>                                 |      |                  |                  |
| <b>GJELD</b>                         |      |                  |                  |
| <b>KORTSIKTIG GJELD</b>              |      |                  |                  |
| Betalbar skatt                       | 2    | 0                | 0                |
| Utbytte                              | 3    | 470 000          | 0                |
| Kortsiktig gjeld til konsernselskap  | 5    | 89 859           | 72 484           |
| Annen kortsiktig gjeld               |      | 7 265            | 7 265            |
| <b>SUM KORTSIKTIG GJELD</b>          |      | <b>567 124</b>   | <b>79 749</b>    |
| <b>SUM GJELD</b>                     |      | <b>567 124</b>   | <b>79 749</b>    |
| <b>SUM EGENKAPITAL OG GJELD</b>      |      | <b>3 256 627</b> | <b>2 687 627</b> |

TROLLÅSEN den 28. februar 2021

Erik Johan Bjørnstad  
Styrets leder

Pål Juul Tonga  
Styremedlem

Fridtjof Juul Tonga  
Styremedlem

Thomas Nortvedt  
Styremedlem



Mastemyr Holding Eiendom AS

## Noter 2020

### Regnskapsprinsipper:

Årsregnskapet er satt opp i samsvar med regnskapsloven og god regnskapsskikk. Selskapet har videre fulgt relevante bestemmelser i Norsk Regnskaps Standard utarbeidet av Norsk Regnskaps Stiftelse.

De unntaksregler som gjelder for små foretak er anvendt der annet ikke er angitt i regnskapsprinsipper.

### Omløpsmidler og kortsiktig gjeld

Omløpsmidler og kortsiktig gjeld omfatter normalt poster som forfaller til betaling innen ett år etter siste dag i regnskapsåret, samt poster som knytter seg til varekretsløpet. Omløpsmidler vurderes til laveste verdi av anskaffelseskost og antatt virkelig verdi (Laveste verdis prinsipp).

### Anleggsmidler og langsiktig gjeld

Anleggsmidler omfatter eiendeler bestemt til varig eie og bruk for virksomheten. Anleggsmidler er vurdert til anskaffelseskost. Varige driftsmidler føres opp i balansen og avskrives over driftsmidlets forventede økonomiske levetid. Varige driftsmidler nedskrives til virkelig verdi ved verdifall som forventes ikke å være av forbigående art. Nedskrivninger blir reversert når grunnlaget for nedskrivningen ikke lenger finnes å være til stede.

### Aksjer i datterselskap

Investeringer i datterselskap er vurdert etter kostmetoden, da konsernets størrelse samlet er under maksimalgrensene for små foretak.

### Fordringer

Kundefordringer føres opp i balansen til pålydende etter fradrag for avsetning til påregnelig tap. Avsetning til påregnelig tap gjøres på grunnlag av en individuell vurdering av de enkelte fordringene. I tillegg gjøres det for øvrige kundefordringer en uspesifisert avsetning for å dekke antatt tap.

Andre fordringer er også gjenstand for en tilsvarende vurdering.

### Skatt

Skattekostnaden i resultatregnskapet omfatter periodens betalbare skatt som blir utlignet og forfaller til betaling i neste regnskapsår i tillegg til endring i utsatt skatt. Utsatt skatt er beregnet med skattesatsen ved utgangen av regnskapsåret (22%) på grunnlag av skattereduserende og skatteøkende midlertidige forskjeller som eksisterer mellom regnskapsmessige og skattemessige verdier. I beregningen er det også medtatt ligningsmessig framførbart underskudd ved regnskapsårets utgang. Skatteøkende og skattereduserende midlertidige forskjeller som reverserer eller kan reversere i samme periode er utlignet og nettoført.

Eventuell utsatt skatt på merverdier i forbindelse med oppkjøp av datterselskap blir ikke utlignet.

### Endring av regnskapsprinsipp

Det er ikke forekommet endring av regnskapsprinsipp i regnskapsåret.

### Note 1 - Annen driftskostnad

Noter for Mastemyr Holding Eiendom AS

Organisasjonsnr. 998935687



Mastemyr Holding Eiendom AS

## Noter 2020

Selskapet har ytet godtgjørelse til revisor med følgende beløp:

|               | I år          | I fjor        |
|---------------|---------------|---------------|
| Revisjon      | 17 375        | 17 250        |
| <b>Totalt</b> | <b>17 375</b> | <b>17 250</b> |

Det har ikke vært ansatte i selskapet i regnskapsåret.

### Note 2 - Skattekostnad på ordinært resultat

#### Spesifikasjon av årets skattegrunnlag:

|  |               |
|--|---------------|
| Resultat før skattekostnader                           | 471 625       |
| + Permanente og andre forskjeller                      | -489 000      |
| + Endring i midlertidige forskjeller                   | 0             |
| + Mottatt konsernbidrag                                | 80 000        |
| <b>= Inntekt før anvendelse av framført underskudd</b> | <b>62 625</b> |
| - Anvendt skattemessig framførbart underskudd          | 62 625        |
| <b>= Inntekt</b>                                       | <b>0</b>      |

#### Spesifikasjon av årets skattekostnad:

|  |          |
|--|----------|
| Beregnet skatt av årets resultat                 | 0        |
| <b>= Sum betalbar skatt</b>                      | <b>0</b> |
| +/- Endring i utsatt skatt / utsatt skattefordel | 0        |
| <b>= Ordinær skattekostnad</b>                   | <b>0</b> |
| Skattesats i inntektsåret                        | 22       |

#### Betalbar skatt i balansen består av

|                                       |          |
|---------------------------------------|----------|
| Sum betalbar skatt                    | 0        |
| - Refusjon av skatt tiltakspakke 2020 | 0        |
| <b>= Betalbar skatt i balansen</b>    | <b>0</b> |

### Note 3 - Avsatt til ordinært utbytte

Avsatt utbytte til eierselskapene.

### Note 4 - Overføringer annen egenkapital

|         | Aksjekapital /<br>selskapskapital | Overkurs  | Annen<br>egenkapital | Sum<br>egenkapital |
|---------|-----------------------------------|-----------|----------------------|--------------------|
| Pr 1.1. | 1 000 000                         | 1 625 128 | -17 250              | 2 607 878          |



## Mastemyr Holding Eiendom AS

### Noter 2020

|                     |           |           |        |           |
|---------------------|-----------|-----------|--------|-----------|
| +Fra årets resultat |           |           | 81 625 | 81 625    |
| Pr 31.12.           | 1 000 000 | 1 625 128 | 64 375 | 2 689 503 |

#### Note 5 - Investeringer i datterselskap

Selskapet kommer inn under reglene om små selskaper, definert i regnskapslovens §1-6, og har med hjemmel i regnskapslovens §3-2, 3. ledd unnlatt å utarbeide konsernregnskap.

Datterselskapene, de tilknyttede selskapene og de felles kontrollerte virksomhetene er ikke bokført i regnskapet etter egenkapitalmetoden, men etter kostmetoden.

Selskapet har følgende datterselskaper (tall i 1.000 kr):

| Datterselskap:      | Eierandel % | Stemmerett % | Årsresultat      | Balansført EK 31.12. |
|---------------------|-------------|--------------|------------------|----------------------|
| Mastemyr Eiendom AS | 100%        | 100%         | 995 834          | 9 339 448            |
| Mastemyr Bygg AS    | 100%        | 100%         | 1 148 952        | 8 338 735            |
| <b>Totalt</b>       |             |              | <b>2 144 786</b> | <b>17 678 183</b>    |

#### Konsernfordringer og -gjeld:

| Gruppe i balansen:     | Pr 31.12. | Pr 01.01. |
|------------------------|-----------|-----------|
| Kortsiktige fordringer | 569 000   | 0         |
| Kortsiktig gjeld       | 89 859    | 72 484    |

Kortsiktig gjeld til konsernselskap består av gjeld til Mastemyr Bygg AS og Mastemyr Eiendom AS med hhv. kr. 11 735 og kr. 78 124.

Det er ikke beregnet renter på konsernfordringer og gjeld i regnskapsåret.

#### Note 6 - Selskapskapital

Selskapet har 1 000 aksjer pålydende kr 1 000 pr. aksje, samlet aksjekapital utgjør kr 1 000 000.

Selskapet har 4 aksjonærer, som alle eier mer enn 5 % av aksjene:

| Navn                      | Foretaksnr  | Antall | Eierandel |
|---------------------------|-------------|--------|-----------|
| Jan Tonga Holding AS      | 998 831 563 | 250    | 25,00 %   |
| Pål Tonga Holding AS      | 898 831 442 | 250    | 25,00 %   |
| K Tonga Holding AS        | 998 831 547 | 250    | 25,00 %   |
| Fridtjof Tonga Holding AS | 998 831 423 | 250    | 25,00 %   |



Mastemyr Holding Eiendom AS

## Noter 2020



**Årsregnskap 2020**  
**for**  
**Mastemyr Holding Eiendom AS**

Foretaksnr. 998935687



Mastemyr Holding Eiendom AS

## Årsberetning 2020

### Virksomhetens art

Selskapet er et rent holdingselskap og drives fra kontor i Trollåsen. Det har 2 datterselskaper, Mastemyr Bygg AS og Mastemyr Eiendom AS.

### Utvikling i resultat og stilling

|                    | 2020              | 2019              |
|--------------------|-------------------|-------------------|
| Driftsinntekter    | 0                 | 0                 |
| Driftsresultat     | -17 375           | -17 250           |
| Årsresultat        | 471 625           | -17 250           |
|                    | <b>31.12.2020</b> | <b>31.12.2019</b> |
| Balansesum         | 3 256 627         | 2 687 627         |
| Egenkapital        | 2 689 503         | 2 607 878         |
| Egenkapitalprosent | 82,6%             | 97,0%             |

Det har ikke inntruffet andre forhold etter regnskapsårets slutt som har betydning for regnskapet.

Årsregnskapet gir en rettvise oversikt over utviklingen i foretaket, for resultatet i regnskapsåret og stillingen ved regnskapsårets slutt.

### Fortsatt drift

Årsoppgjøret er avlagt under forutsetning om fortsatt drift. Styret forventer fortsatt god avkastning på investeringene i datterselskapene. Med bakgrunn i dette finner styret det forsvarlig å fortsette virksomheten.

### Forsknings- og utviklingsaktiviteter

Selskapet driver ikke med FoU-aktiviteter, og har ikke hatt slike aktiviteter i regnskapsåret.

### Arbeidsmiljø og personale, likestilling mellom kjønnene

Selskapet har ingen ansatte og har heller ikke hatt ansatte i regnskapsåret. Styret består av 4 menn og et kvinnelig varamedlem.

### Miljørapport

Det er ingen forhold ved selskapets virksomhet som har påvirkning på det ytre miljø.

|                                  |                |
|----------------------------------|----------------|
| Avsatt til utbytte               | 470 000        |
| Mottatt konsernbidrag            | -80 000        |
| Overføring til annen egenkapital | 64 375         |
| Dekning av tidligere udekket tap | 17 250         |
| <b>Totalt</b>                    | <b>471 625</b> |

Annen opptjent egenkapital 64 375



Mastemyr Holding Eiendom AS


## Årsberetning 2020

TROLLÅSEN den 28. februar 2021

  
Erik Johan Bjørnstad  
Styrets leder

  
Pål Juul Tonga  
Styremedlem

  
Fridtjof Juul Tonga  
Styremedlem

  
Thomas Nortvedt  
Styremedlem



Mastemyr Holding Eiendom AS

**Resultatregnskap**

|   | Note | 2020     | 2019     |
|---|------|----------|----------|
| <b>DRIFTSINNEKTER OG DRIFTSKOSTNADER</b>    |      |          |          |
| Driftsinntekter                             |      |          |          |
| Sum driftsinntekter                         |      | 0        | 0        |
| Driftskostnader                             |      |          |          |
| Annen driftskostnad                         | 1    | 17 375   | 17 250   |
| Sum driftskostnader                         |      | 17 375   | 17 250   |
| DRIFTSRESULTAT                              |      | (17 375) | (17 250) |
| <b>FINANSINNEKTER OG FINANSKOSTNADER</b>    |      |          |          |
| Finansinntekter                             |      |          |          |
| Innt. på inv. annet foretak i samme konsern |      | 489 000  | 0        |
| Sum finansinntekter                         |      | 489 000  | 0        |
| NETTO FINANSPOSTER                          |      | 489 000  | 0        |
| ORDINÆRT RES. FØR SKATTEKOSTNAD             |      | 471 625  | (17 250) |
| Skattekostnad på ordinært resultat          | 2    | 0        | 0        |
| ORDINÆRT RESULTAT                           |      | 471 625  | (17 250) |
| ÅRSRESULTAT                                 |      | 471 625  | (17 250) |
| <b>OVERF. OG DISPONERINGER</b>              |      |          |          |
| Avsatt til ordinært utbytte                 | 3    | 470 000  | 0        |
| Mottatt konsernbidrag                       |      | (80 000) | 0        |
| Overføringer annen egenkapital              | 4    | 64 375   | 0        |
| Fremføring av udekket tap                   |      | 17 250   | (17 250) |
| SUM OVERFØRINGER OG DISPONERINGER           |      | 471 625  | (17 250) |



## Mastemyr Holding Eiendom AS


## Balanse pr. 31.12.2020


|                                      | Note | 31.12.2020       | 31.12.2019       |
|--------------------------------------|------|------------------|------------------|
| <b>EIENDELER</b>                     |      |                  |                  |
| <b>ANLEGGSMIDLER</b>                 |      |                  |                  |
| Finansielle anleggsmidler            |      |                  |                  |
| Investeringer i datterselskap        | 5    | 2 687 627        | 2 687 627        |
| <b>Sum finansielle anleggsmidler</b> |      | <b>2 687 627</b> | <b>2 687 627</b> |
| <b>SUM ANLEGGSMIDLER</b>             |      | <b>2 687 627</b> | <b>2 687 627</b> |
| <b>OMLØPSMIDLER</b>                  |      |                  |                  |
| Fordringer                           |      |                  |                  |
| Fordringer på konsernselskap         | 5    | 569 000          | 0                |
| <b>Sum fordringer</b>                |      | <b>569 000</b>   | <b>0</b>         |
| <b>SUM OMLØPSMIDLER</b>              |      | <b>569 000</b>   | <b>0</b>         |
| <b>SUM EIENDELER</b>                 |      | <b>3 256 627</b> | <b>2 687 627</b> |
| <b>EGENKAPITAL OG GJELD</b>          |      |                  |                  |
| <b>EGENKAPITAL</b>                   |      |                  |                  |
| Innskutt egenkapital                 |      |                  |                  |
| Selskapskapital                      | 6    | 1 000 000        | 1 000 000        |
| Overkurs                             | 4    | 1 625 128        | 1 625 128        |
| <b>Sum innskutt egenkapital</b>      |      | <b>2 625 128</b> | <b>2 625 128</b> |
| Opptjent egenkapital                 |      |                  |                  |
| Annen egenkapital                    | 4    | 64 375           | 0                |
| Udekket tap                          |      | 0                | (17 250)         |
| <b>Sum opptjent egenkapital</b>      |      | <b>64 375</b>    | <b>(17 250)</b>  |
| <b>SUM EGENKAPITAL</b>               |      | <b>2 689 503</b> | <b>2 607 878</b> |
| <b>GJELD</b>                         |      |                  |                  |
| <b>KORTSIKTIG GJELD</b>              |      |                  |                  |
| Betalbar skatt                       | 2    | 0                | 0                |
| Utbytte                              | 3    | 470 000          | 0                |
| Kortsiktig gjeld til konsernselskap  | 5    | 89 859           | 72 484           |
| Annen kortsiktig gjeld               |      | 7 265            | 7 265            |
| <b>SUM KORTSIKTIG GJELD</b>          |      | <b>567 124</b>   | <b>79 749</b>    |
| <b>SUM GJELD</b>                     |      | <b>567 124</b>   | <b>79 749</b>    |
| <b>SUM EGENKAPITAL OG GJELD</b>      |      | <b>3 256 627</b> | <b>2 687 627</b> |

TROLLÅSEN den 28. februar 2021

  
Erik Johan Bjørnstad  
Styrets leder

  
Fridtjof Juul Tonga  
Styremedlem

  
Pål Juul Tonga  
Styremedlem

  
Thomas Nortvedt  
Styremedlem



Mastemyr Holding Eiendom AS

## Noter 2020

### Regnskapsprinsipper:

Årsregnskapet er satt opp i samsvar med regnskapsloven og god regnskapsskikk. Seiskapet har videre fulgt relevante bestemmelser i Norsk Regnskaps Standard utarbeidet av Norsk Regnskaps Stiftelse.

De unntaksregler som gjelder for små foretak er anvendt der annet ikke er angitt i regnskapsprinsipper.

#### Omløpsmidler og kortsiktig gjeld

Omløpsmidler og kortsiktig gjeld omfatter normalt poster som forfaller til betaling innen ett år etter siste dag i regnskapsåret, samt poster som knytter seg til varekretsløpet. Omløpsmidler vurderes til laveste verdi av anskaffelseskost og antatt virkelig verdi (Laveste verdis prinsipp).

#### Anleggsmidler og langsiktig gjeld

Anleggsmidler omfatter eiendeler bestemt til varig eie og bruk for virksomheten. Anleggsmidler er vurdert til anskaffelseskost. Varige driftsmidler føres opp i balansen og avskrives over driftsmidlets forventede økonomiske levetid. Varige driftsmidler nedskrives til virkelig verdi ved verdifall som forventes ikke å være av forbigående art. Nedskrivninger blir reversert når grunnlaget for nedskrivningen ikke lenger finnes å være til stede.

#### Aksjer i datterselskap

Investeringer i datterselskap er vurdert etter kostmetoden, da konsernets størrelse samlet er under maksimalgrensene for små foretak.

#### Fordringer

Kundefordringer føres opp i balansen til pålydende etter fradrag for avsetning til påregnelig tap. Avsetning til påregnelig tap gjøres på grunnlag av en individuell vurdering av de enkelte fordringene. I tillegg gjøres det for øvrige kundefordringer en uspesifisert avsetning for å dekke antatt tap.

Andre fordringer er også gjenstand for en tilsvarende vurdering.

#### Skatt

Skattekostnaden i resultatregnskapet omfatter periodens betalbare skatt som blir utlignet og forfaller til betaling i neste regnskapsår i tillegg til endring i utsatt skatt. Utsatt skatt er beregnet med skattesatsen ved utgangen av regnskapsåret (22%) på grunnlag av skattereduserende og skatteøkende midlertidige forskjeller som eksisterer mellom regnskapsmessige og skattemessige verdier. I beregningen er det også medtatt ligningsmessig framførbart underskudd ved regnskapsårets utgang. Skatteøkende og skattereduserende midlertidige forskjeller som reverserer eller kan reversere i samme periode er utlignet og nettoført.

Eventuell utsatt skatt på merverdier i forbindelse med oppkjøp av datterselskap blir ikke utlignet.

#### Endring av regnskapsprinsipp

Det er ikke forekommet endring av regnskapsprinsipp i regnskapsåret.



Mastemyr Holding Eiendom AS

## Noter 2020

### Note 1 - Annen driftskostnad

Selskapet har ytet godtgjørelse til revisor med følgende beløp:

|               | I år          | I fjor        |
|---------------|---------------|---------------|
| Revisjon      | 17 375        | 17 250        |
| <b>Totalt</b> | <b>17 375</b> | <b>17 250</b> |

Det har ikke vært ansatte i selskapet i regnskapsåret.

### Note 2 - Skattekostnad på ordinært resultat

#### Spesifikasjon av årets skattegrunnlag:

|  |               |
|--|---------------|
| Resultat før skattekostnader                           | 471 625       |
| + Permanente og andre forskjeller                      | -489 000      |
| + Endring i midlertidige forskjeller                   | 0             |
| + Mottatt konsernbidrag                                | 80 000        |
| <b>= Inntekt før anvendelse av framført underskudd</b> | <b>62 625</b> |
| - Anvendt skattemessig framførbart underskudd          | 62 625        |
| <b>= Inntekt</b>                                       | <b>0</b>      |

#### Spesifikasjon av årets skattekostnad:

|  |          |
|--|----------|
| Beregnet skatt av årets resultat                 | 0        |
| <b>= Sum betalbar skatt</b>                      | <b>0</b> |
| +/- Endring i utsatt skatt / utsatt skattefordel | 0        |
| <b>= Ordinær skattekostnad</b>                   | <b>0</b> |
| Skattesats i inntektsåret                        | 22       |

#### Betalbar skatt i balansen består av

|                                       |          |
|---------------------------------------|----------|
| Sum betalbar skatt                    | 0        |
| - Refusjon av skatt tiltakspakke 2020 | 0        |
| <b>= Betalbar skatt i balansen</b>    | <b>0</b> |

### Note 3 - Avsatt til ordinært utbytte

Avsatt utbytte til eierselskapene.



## Mastemyr Holding Eiendom AS

## Noter 2020

## Note 4 - Overføringer annen egenkapital

|                     | Aksjekapital /<br>selskapskapital | Overkurs  | Annen<br>egenkapital | Sum<br>egenkapital |
|---------------------|-----------------------------------|-----------|----------------------|--------------------|
| Pr 1.1.             | 1 000 000                         | 1 625 128 | -17 250              | 2 607 878          |
| +Fra årets resultat |                                   |           | 81 625               | 81 625             |
| Pr 31.12.           | 1 000 000                         | 1 625 128 | 64 375               | 2 689 503          |

## Note 5 - Investeringer i datterselskap

Selskapet kommer inn under reglene om små selskaper, definert i regnskapslovens §1-6, og har med hjemmel i regnskapslovens §3-2, 3. ledd unnlatt å utarbeide konsernregnskap.

Datterselskapene, de tilknyttede selskapene og de felles kontrollerte virksomhetene er ikke bokført i regnskapet etter egenkapitalmetoden, men etter kostmetoden.

Selskapet har følgende datterselskaper (tall i 1.000 kr):

| Datterselskap:      | Eierandel % | Stemmerett % | Årsresultat      | Balanseført<br>EK 31.12. |
|---------------------|-------------|--------------|------------------|--------------------------|
| Mastemyr Eiendom AS | 100%        | 100%         | 995 834          | 9 339 448                |
| Mastemyr Bygg AS    | 100%        | 100%         | 1 148 952        | 8 338 735                |
| <b>Totalt</b>       |             |              | <b>2 144 786</b> | <b>17 678 183</b>        |

## Konsernfordringer og -gjeld:

| Gruppe i balansen:     | Pr 31.12. | Pr 01.01. |
|------------------------|-----------|-----------|
| Kortsiktige fordringer | 569 000   | 0         |
| Kortsiktig gjeld       | 89 859    | 72 484    |

Kortsiktig gjeld til konsernselskap består av gjeld til Mastemyr Bygg AS og Mastemyr Eiendom AS med hhv. kr. 11 735 og kr. 78 124.

Det er ikke beregnet renter på konsernfordringer og gjeld i regnskapsåret.

## Note 6 - Selskapskapital

Selskapet har 1 000 aksjer pålydende kr 1 000 pr. aksje, samlet aksjekapital utgjør kr 1 000 000.

Selskapet har 4 aksjonærer, som alle eier mer enn 5 % av aksjene:

| Navn                      | Foretaksnr  | Antall | Eierandel |
|---------------------------|-------------|--------|-----------|
| Jan Tonga Holding AS      | 998 831 563 | 250    | 25,00 %   |
| Pål Tonga Holding AS      | 898 831 442 | 250    | 25,00 %   |
| K Tonga Holding AS        | 998 831 547 | 250    | 25,00 %   |
| Fridtjof Tonga Holding AS | 998 831 423 | 250    | 25,00 %   |



Statsautorisert revisor  
Rune Dypaune  
Arve Dypaune

Medlemmer av  
Den norske  
Revisorforening



## UAVHENGIG REVISORS BERETNING

Til generalforsamlingen i  
**Mastemyr Holding Eiendom AS**

### Uttalelse om revisjon av årsregnskapet

#### Konklusjon

Vi har revidert **Mastemyr Holding Eiendom AS** årsregnskap som viser et overskudd på kr. 471 625. Årsregnskapet består av balanse per 31. desember 2020, resultatregnskap og noter til regnskapet, herunder et sammendrag av viktige regnskapsprinsipper.

Etter vår mening er det medfølgende årsregnskapet avgitt i samsvar med lov eller forskrifter og gir et rettviseende bilde av selskapets finansielle stilling pr. 31.12.2020, og av dets resultater for regnskapsåret avsluttet per denne datoen i samsvar med regnskapslovens regler og god regnskapsskikk i Norge.

#### Grunnlag for konklusjonen

Vi har gjennomført revisjonen i samsvar med lov, forskrift og god revisjonsskikk i Norge, herunder de internasjonale revisjonsstandardene International Standards on Auditing (ISA-ene). Våre oppgaver og plikter i henhold til disse standardene er beskrevet i *Revisors oppgaver og plikter ved revisjon av regnskapet*. Vi er uavhengige av selskapet slik det kreves i lov og forskrift, og har oppfylt våre øvrige etiske plikter i samsvar med disse kravene. Etter vår oppfatning er innhentet revisjonsbevis tilstrekkelig og hensiktsmessig som grunnlag for vår konklusjon.

#### Øvrig informasjon

Ledelsen er ansvarlig for øvrig informasjon. Øvrig informasjon omfatter informasjon i årsrapporten bortsett fra årsregnskapet og den tilhørende revisjonsberetningen.

Vår uttalelse om revisjonen av årsregnskapet dekker ikke øvrig informasjon, og vi attesterer ikke den øvrige informasjonen.

I forbindelse med revisjonen av årsregnskapet er det vår oppgave å lese øvrig informasjon med det formål å vurdere hvorvidt det foreligger vesentlig inkonsistens mellom øvrig informasjon og årsregnskapet, kunnskap vi har opparbeidet oss under revisjonen, eller hvorvidt den tilsynelatende inneholder vesentlig feilinformasjon.

Dersom vi konkluderer med at den øvrige informasjonen inneholder vesentlig feilinformasjon er vi pålagt å rapportere det. Vi har ingenting å rapportere i så henseende.

#### Revisorpartnere AS

Adresse:  
Lysaker Torg 5

1366 Lysaker

<http://www.revisorpartnere.no/>

Rune: 93 08 31 96  
Arve: 90 97 19 93

[rune@revisorpartnere.no](mailto:rune@revisorpartnere.no)  
[arve@revisorpartnere.no](mailto:arve@revisorpartnere.no)

#### Statsautorisert revisjonsselskap/Autorisert regnskapsførerelskap

Foretaks-/revisornummer  
964 054 185 MVA





Statsautorisert revisor  
Rune Dypaune  
Arve Dypaune



Medlemmer av  
Den norske  
Revisorforening

### *Styrets og daglig leders ansvar for regnskapet*

Styret og daglig leder (ledelsen) er ansvarlig for å utarbeide årsregnskapet i samsvar med lov og forskrifter, herunder for at det gir et rettviseende bilde i samsvar med regnskapslovens regler og god regnskapsskikk i Norge. Ledelsen er også ansvarlig for slik intern kontroll som den finner nødvendig for å kunne utarbeide et regnskap som ikke inneholder vesentlig feilinformasjon, verken som følge av misligheter eller utilsiktede feil.

Ved utarbeidelsen av regnskapet må ledelsen ta standpunkt til selskapets evne til fortsatt drift og på tilbørlig måte opplyse om forhold av betydning for fortsatt drift. Forutsetningen om fortsatt drift skal legges til grunn for regnskapet så lenge det ikke er sannsynlig at virksomheten vil bli avviklet.

### *Revisors oppgaver og plikter ved revisjonen av regnskapet*

Målet med revisjonen er å oppnå betryggende sikkerhet for at regnskapet som helhet ikke inneholder vesentlig feilinformasjon, verken som følge av misligheter eller utilsiktede feil, og å avgi en revisjonsberetning som gir uttrykk for vår mening. Betryggende sikkerhet er en høy grad av sikkerhet, men ingen garanti for at en revisjon utført i samsvar med lov og forskrift og god revisjonsskikk i Norge, herunder ISA-ene, alltid vil avdekke vesentlig feilinformasjon som eksisterer. Feilinformasjon kan oppstå som følge av misligheter eller utilsiktede feil. Feilinformasjon blir vurdert som vesentlig dersom den enkeltvis eller samlet med rimelighet kan forventes å påvirke økonomiske beslutninger som brukerne foretar basert på regnskapet.

For videre beskrivelse av revisors oppgaver og plikter vises det til:

<https://revisorforeningen.no/revisjonsberetninger>

### **Uttalelse om øvrige lovmessige krav**

#### *Konklusjon om årsberetningen*

Basert på vår revisjon av årsregnskapet som beskrevet ovenfor, mener vi at opplysningene i årsberetningen om årsregnskapet, forutsetningen om fortsatt drift og forslaget til anvendelse av overskuddet er konsistente med årsregnskapet og er i samsvar med lov og forskrifter.

#### *Konklusjon om registrering og dokumentasjon*

Basert på vår revisjon av årsregnskapet som beskrevet ovenfor, og kontrollhandlinger vi har funnet nødvendig i henhold til internasjonal standard for attestasjonsoppdrag (ISAE) 3000 «Attestasjonsoppdrag som ikke er revisjon eller forenklet revisorkontroll av historisk finansiell informasjon», mener vi at ledelsen har oppfylt sin plikt til å sørge for ordentlig og oversiktlig registrering og dokumentasjon av selskapets regnskapsopplysninger i samsvar med lov og god bokføringskikk i Norge.

Lysaker, den 28.2.2021

Revisorpartnere AS

*Rune Dypaune*  
Rune Dypaune

Statsautorisert revisor

Revisorpartnere AS

Statsautorisert revisjonsselskap

|   |  |  |  |
|---|--|--|--|
| Adresse:<br>Lysaker Torg 5  | Rune: 93 08 31 96<br>Arve: 90 97 19 93   | Foretaks-/revisjonsnummer<br>964 054 185 MVA |  |
| 1366 Lysaker<br><a href="http://www.revisorpartnere.no/">http://www.revisorpartnere.no/</a> | <a href="mailto:rune@revisorpartnere.no">rune@revisorpartnere.no</a><br><a href="mailto:arve@revisorpartnere.no">arve@revisorpartnere.no</a> |  |  |