



## ÅRSREGNSKAPET FOR REGNSKAPSÅRET 2023 - GENERELL INFORMASJON

### Enheten

Organisasjonsnummer: 989 165 461  
Organisasjonsform: Aksjeselskap  
Foretaksnavn: NILA HOLDING AS  
Forretningsadresse: v/Nils f. Nilsen  
Løp  
8016 BODØ

### Regnskapsår

Årsregnskapets periode: 01.01.2023 - 31.12.2023

### Konsern

Morselskap i konsern: Nei

### Regnskapsregler

Regler for små foretak benyttet: Ja  
Benyttet ved utarbeidelsen av årsregnskapet til selskapet: Regnskapslovens alminnelige regler

### Årsregnskapet fastsatt av kompetent organ

Bekreftet av representant for selskapet: Nils Fredrik Nilsen  
Dato for fastsettelse av årsregnskapet: 28.06.2024

### Grunnlag for avgivelse

År 2023: Årsregnskapet er elektronisk innlevert  
År 2022: Tall er hentet fra elektronisk innlevert årsregnskap fra 2023

*Det er ikke krav til at årsregnskapet m.v. som sendes til Regnskapsregisteret er undertegnet. Kontrollen på at dette er utført ligger hos revisor/enhetens øverste organ. Sikkerheten ivaretas ved at innsender har rolle/rettighet for innsending av årsregnskapet via Altinn, og ved at det bekreftes at årsregnskapet er fastsatt av kompetent organ.*

Brønnøysundregistrene, 15.05.2025



## Resultatregnskap

Beløp i: NOK	Note	2023	2022
<b>RESULTATREGNSKAP</b>			
<b>Inntekter</b>			
Annen driftsinntekt		125 680	236 398
<b>Sum inntekter</b>		<b>125 680</b>	<b>236 398</b>
<b>Kostnader</b>			
Avskrivning på varige driftsmidler og immaterielle eiendeler	1	52 800	52 800
Annen driftskostnad	2	73 770	54 515
<b>Sum kostnader</b>		<b>126 570</b>	<b>107 315</b>
<b>Driftsresultat</b>		<b>-890</b>	<b>129 083</b>
<b>Finansinntekter og finanskostnader</b>			
Annen renteinntekt		38	15
<b>Sum finansinntekter</b>		<b>38</b>	<b>15</b>
Annen rentekostnad		17 981	16 059
<b>Sum finanskostnader</b>		<b>17 981</b>	<b>16 059</b>
<b>Netto finans</b>		<b>-17 943</b>	<b>-16 044</b>
<b>Resultat før skattekostnad</b>		<b>-18 833</b>	<b>113 039</b>
Skattekostnad	3, 4	7 473	36 484
<b>Årsresultat</b>		<b>-26 306</b>	<b>76 555</b>
<b>Overføringer og disponeringer</b>			
Udekket tap		-26 306	0
Annen egenkapital		0	76 556
<b>Sum overføringer og disponeringer</b>		<b>-26 306</b>	<b>76 556</b>



### Balanse

Beløp i: NOK	Note	2023	2022
<b>BALANSE - EIENDELER</b>			
<b>Anleggsmidler</b>			
<b>Immaterielle eiendeler</b>			
Sum immaterielle eiendeler		0	0
<b>Varige driftsmidler</b>			
Tomter, bygninger og annen fast eiendom	1	1 529 200	1 582 000
Sum varige driftsmidler		1 529 200	1 582 000
<b>Finansielle anleggsmidler</b>			
Investeringer i aksjer og andeler		150 000	150 000
Andre langsiktige fordringer		100	100
Sum finansielle anleggsmidler		150 100	150 100
Sum anleggsmidler		1 679 300	1 732 100
<b>Omløpsmidler</b>			
<b>Varer</b>			
Varer		32 370	32 370
Sum varer		32 370	32 370
<b>Fordringer</b>			
Sum fordringer		0	0
<b>Investeringer</b>			
Sum investeringer		0	0
<b>Bankinnskudd, kontanter og lignende</b>			
Bankinnskudd, kontanter og lignende		12 163	12 975
Sum bankinnskudd, kontanter og lignende		12 163	12 975
Sum omløpsmidler		44 533	45 345
<b>SUM EIENDELER</b>		<b>1 723 833</b>	<b>1 777 445</b>



## Balanse

Beløp i: NOK	Note	2023	2022
<b>BALANSE - EGENKAPITAL OG GJELD</b>			
<b>Egenkapital</b>			
<b>Innskutt egenkapital</b>			
Aksjekapital	5, 6	900 000	900 000
<b>Sum innskutt egenkapital</b>		<b>900 000</b>	<b>900 000</b>
<b>Opptjent egenkapital</b>			
Udekket tap	6	1 185 147	1 158 841
<b>Sum opptjent egenkapital</b>		<b>-1 185 147</b>	<b>-1 158 841</b>
<b>Sum egenkapital</b>		<b>-285 147</b>	<b>-258 841</b>
<b>Gjeld</b>			
<b>Langsiktig gjeld</b>			
<b>Sum avsetninger for forpliktelser</b>		<b>0</b>	<b>0</b>
<b>Annen langsiktig gjeld</b>			
Gjeld til kredittinstitusjoner		225 000	337 500
Øvrig langsiktig gjeld		1 417 500	1 417 500
<b>Sum annen langsiktig gjeld</b>		<b>1 642 500</b>	<b>1 755 000</b>
<b>Sum langsiktig gjeld</b>		<b>1 642 500</b>	<b>1 755 000</b>
<b>Kortsiktig gjeld</b>			
Betalbar skatt	3, 4	7 473	36 484
Annen kortsiktig gjeld		359 007	244 802
<b>Sum kortsiktig gjeld</b>		<b>366 480</b>	<b>281 286</b>
<b>Sum gjeld</b>		<b>2 008 980</b>	<b>2 036 286</b>
<b>SUM EGENKAPITAL OG GJELD</b>		<b>1 723 833</b>	<b>1 777 444</b>



## Brønnøysundregistrene

### ÅRSREGNSKAP FOR REGNSKAPSÅRET 2023 - GENERELL INFORMASJON

Journalnummer: 2024 578270

#### Enheten

Organisasjonsnummer: 989 165 461  
Organisasjonsform: Aksjeselskap  
Foretaksnavn: NILA HOLDING AS  
Forretningsadresse: v/Nils f. Nilsen  
Løp  
8016 BODØ

#### Regnskapsår

Årsregnskapets periode: 01.01.2023 - 31.12.2023

#### Konsern

Morselskap i konsern: Nei

#### Regnskapsregler

Regler for små foretak benyttet: Ja  
Benyttet ved utarbeidelsen av  
årsregnskapet til selskapet: Regnskapslovens alminnelige regler

#### Årsregnskapet fastsatt av kompetent organ

Bekreftet av representant for selskapet: Nils Fredrik Nilsen  
Dato for fastsettelse av årsregnskapet: 28.06.2024

#### Revisjon

Selskapet har besluttet at årsregnskapet  
ikke skal revideres: Ja  
Årsregnskapet er utarbeidet av ekstern  
autorisert regnskapsfører: Ja  
Ekstern autorisert regnskapsfører har i  
løpet av regnskapsåret bistått ved den  
løpende regnskapsføringen eller utført  
andre tjenester for selskapet enn å  
utarbeide årsregnskapet: Ja

#### Grunnlag for avgivelse

År 2023: Årsregnskap er elektronisk innlevert.  
År 2022: Tall er hentet fra elektronisk innlevert årsregnskap fra 2023.

*Det er ikke krav til at årsregnskapet m.v. som sendes til Regnskapsregisteret er undertegnet. Kontrollen på at dette er utført ligger hos revisor/enhetens øverste organ. Sikkerheten ivaretas ved at innsender har rolle/rettighet for innsending av årsregnskapet via Altinn, og ved at det bekreftes at årsregnskapet er fastsatt av kompetent organ.*

Brønnøysundregistrene, 01.07.2024

---

Brønnøysundregistrene  
Postadresse: Postboks 900, 8910 Brønnøysund  
Telefon: 75 00 75 00  
E-post: firmapost@brreg.no Internett: www.brreg.no  
Organisasjonsnummer: 974 760 673



Organisasjonsnr: 989 165 461  
NILA HOLDING AS

## RESULTATREGNSKAP

<b>Beløp i: NOK</b>	<b>Note</b>	<b>2023</b>	<b>2022</b>
<b>RESULTATREGNSKAP</b>			
<b>Inntekter</b>			
Annen driftsinntekt		125 680	236 398
<b>Sum inntekter</b>		<b>125 680</b>	<b>236 398</b>
<b>Kostnader</b>			
Avskrivning på varige driftsmidler og immaterielle eiendeler			
	1	52 800	52 800
Annen driftskostnad	2	73 770	54 515
<b>Sum kostnader</b>		<b>126 570</b>	<b>107 315</b>
<b>Driftsresultat</b>		<b>-890</b>	<b>129 083</b>
<b>Finansinntekter og finanskostnader</b>			
Annen renteinntekt		38	15
<b>Sum finansinntekter</b>		<b>38</b>	<b>15</b>
Annen rentekostnad		17 981	16 059
<b>Sum finanskostnader</b>		<b>17 981</b>	<b>16 059</b>
<b>Netto finans</b>		<b>-17 943</b>	<b>-16 044</b>
<b>Resultat før skattekostnad</b>		<b>-18 833</b>	<b>113 039</b>
Skattekostnad	3, 4	7 473	36 484
<b>Årsresultat</b>		<b>-26 306</b>	<b>76 555</b>
<b>Overføringer og disponeringer</b>			
Udekket tap		-26 306	0
Annen egenkapital		0	76 556
<b>Sum overføringer og disponeringer</b>		<b>-26 306</b>	<b>76 556</b>



Organisasjonsnr: 989 165 461  
NILA HOLDING AS

## BALANSE

Beløp i: NOK	Note	2023	2022
<b>BALANSE - EIENDELER</b>			
<b>Anleggsmidler</b>			
<b>Immaterielle eiendeler</b>			
Sum immaterielle eiendeler		0	0
<b>Varige driftsmidler</b>			
Tomter, bygninger og annen fast eiendom	1	1 529 200	1 582 000
Sum varige driftsmidler		1 529 200	1 582 000
<b>Finansielle anleggsmidler</b>			
Investeringer i aksjer og andeler		150 000	150 000
Andre langsiktige fordringer		100	100
Sum finansielle anleggsmidler		150 100	150 100
Sum anleggsmidler		1 679 300	1 732 100
<b>Omløpsmidler</b>			
<b>Varer</b>			
Varer		32 370	32 370
Sum varer		32 370	32 370
<b>Fordringer</b>			
Sum fordringer		0	0
<b>Investeringer</b>			
Sum investeringer		0	0
<b>Bankinnskudd, kontanter og lignende</b>			
Bankinnskudd, kontanter og lignende		12 163	12 975
Sum bankinnskudd, kontanter og lignende		12 163	12 975
Sum omløpsmidler		44 533	45 345
<b>SUM EIENDELER</b>		<b>1 723 833</b>	<b>1 777 445</b>
<b>BALANSE - EGENKAPITAL OG GJELD</b>			
<b>Egenkapital</b>			
Innskutt egenkapital			
Aksjekapital	5, 6	900 000	900 000



Sum innskutt egenkapital		900 000	900 000
<b>Opptjent egenkapital</b>			
Udekket tap	6	1 185 147	1 158 841
Sum opptjent egenkapital		-1 185 147	-1 158 841
Sum egenkapital		-285 147	-258 841
<b>Gjeld</b>			
<b>Langsiktig gjeld</b>			
Sum avsetninger for forpliktelser		0	0
Annen langsiktig gjeld			
Gjeld til kredittinstitusjoner		225 000	337 500
Øvrig langsiktig gjeld		1 417 500	1 417 500
Sum annen langsiktig gjeld		1 642 500	1 755 000
Sum langsiktig gjeld		1 642 500	1 755 000
<b>Kortsiktig gjeld</b>			
Betalbar skatt	3, 4	7 473	36 484
Annen kortsiktig gjeld		359 007	244 802
Sum kortsiktig gjeld		366 480	281 286
Sum gjeld		2 008 980	2 036 286
<b>SUM EGENKAPITAL OG GJELD</b>		<b>1 723 833</b>	<b>1 777 444</b>



Organisasjonsnr: 989 165 461  
NILA HOLDING AS

NOTEOPPLYSNINGER - SELSKAP - alle poster oppgitt i hele tall

## Note

### Regnskapsprinsipper

Årsregnskapet er satt opp i samsvar med regnskapsloven og god regnskapsskikk for små foretak. Salgsinntekter Inntektsføring ved salg av varer skjer på leveringstidspunktet. Tjenester inntektsføres etter hvert som de leveres. Klassifisering og vurdering av balanseposter Anleggsmidler er eiendeler bestemt til varig eie eller bruk. Eiendeler som er knyttet til varekretsløpet er klassifisert som omløpsmidler. Fordringer klassifiseres som omløpsmidler hvis de forfaller til betaling innen ett år etter transaksjonsdagen. Tilsvarende klassifiseres gjeld som kortsiktig hvis gjelden forfaller til betaling innen ett år. Langsiktig gjeld er gjeld som forfaller senere enn ett år etter transaksjonsdagen. Første års avdrag på langsiktige fordringer og langsiktig gjeld klassifiseres likevel ikke som omløpsmiddel og kortsiktig gjeld. Omløpsmidler vurderes til laveste av anskaffelseskost og virkelig verdi. Kortsiktig gjeld balanseføres til nominelt beløp på etableringstidspunktet. Anleggsmidler vurderes til anskaffelseskost. Varige anleggsmidler avskrives etter en fornuftig avskrivningsplan. Anleggsmidlene nedskrives til virkelig verdi ved verdifall som ikke forventes å være forbigående. Langsiktig gjeld med unntak av andre avsetninger balanseføres til nominelt beløp på etableringstidspunktet. Fordringer Kundefordringer og andre fordringer er oppført i balansen til pålydende etter fradrag for avsetning til forventet tap. Avsetning til tap gjøres på grunnlag av individuelle vurderinger av de enkelte fordringene. Varebeholdninger For råvarer er gjenanskaffelseskost vurdert som tilnærming til virkelig verdi. Det foretas nedskrivning for påregnelig ukurans. Varige driftsmidler Varige driftsmidler balanseføres og avskrives over driftsmidlenes levetid dersom de har antatt levetid over 3 år og har en kostpris som overstiger kr 15 000. Direkte vedlikehold av driftsmidler kostnadsføres løpende under driftskostnader, mens påkostninger eller forbedringer tillegges driftsmidlets kostpris og avskrives i takt med driftsmidlet. Forøvrig er følgende regnskapsprinsipper anvendt: Forsikret pensjonsforpliktelse er ikke balanseført - kostnaden er lik premien. Skatt Skattekostnaden i resultatregnskapet omfatter både periodens betalbare skatt og endring i utsatt skatt. Utsatt skatt er beregnet med 22% på grunnlag av de midlertidige forskjeller som eksisterer mellom regnskapsmessige og skattemessige verdier, samt skattemessig underskudd til fremføring ved utgangen av regnskapsåret. Skatteøkende og skattereduserende midlertidige forskjeller som reverserer eller kan reversere i samme periode er fastsatt og skattevirkningen er beregnet på nettogrunnlaget. Selskapet har ikke endret regnskapsprinsipp fra 2022 til 2023.

## Note

2

### Antall årsverk i regnskapsåret

0.00

Sum

Beløp

## Note





Årsregnskap for  
**NILA HOLDING AS**  
989165461  
Regnskapsår  
01.01.2023 - 31.12.2023



NILA HOLDING AS  
989 165 461

## Resultatregnskap

	Note	2023	2022
<b>Driftsinntekter</b>			
Annen driftsinntekt		125 680	236 398
<b>Sum driftsinntekter</b>		<b>125 680</b>	<b>236 398</b>
<b>Driftskostnader</b>			
Avskrivning på varige driftsmidler og immaterielle eiendeler	1	-52 800	-52 800
Annen driftskostnad	2	-73 770	-54 515
<b>Sum driftskostnader</b>		<b>-126 570</b>	<b>-107 315</b>
<b>Driftsresultat</b>		<b>-890</b>	<b>129 083</b>
<b>Finansinntekter</b>			
Annen renteinntekt		38	15
<b>Sum finansinntekter</b>		<b>38</b>	<b>15</b>
<b>Finanskostnader</b>			
Annen rentekostnad		-17 981	-16 059
<b>Sum finanskostnader</b>		<b>-17 981</b>	<b>-16 059</b>
<b>Netto finans</b>		<b>-17 943</b>	<b>-16 044</b>
<b>Resultat før skattekostnad</b>		<b>-18 833</b>	<b>113 039</b>
Skattekostnad	3, 4	-7 473	-36 484
<b>Årsresultat</b>		<b>-26 306</b>	<b>76 555</b>
<b>Overføringer</b>			
Annen egenkapital		0	76 556
Udekket tap		-26 306	0
<b>Sum overføringer</b>		<b>-26 306</b>	<b>76 556</b>



NILA HOLDING AS  
989 165 461

## Balanse

	Note	31.12.2023	31.12.2022
<b>EIENDELER</b>			
<b>Anleggsmidler</b>			
<b>Varige driftsmidler</b>			
Tomter, bygninger og annen fast eiendom	1	1 529 200	1 582 000
<b>Sum varige driftsmidler</b>		<b>1 529 200</b>	<b>1 582 000</b>
<b>Finansielle anleggsmidler</b>			
Investeringer i aksjer og andeler		150 000	150 000
Andre langsiktige fordringer		100	100
<b>Sum finansielle anleggsmidler</b>		<b>150 100</b>	<b>150 100</b>
<b>Sum anleggsmidler</b>		<b>1 679 300</b>	<b>1 732 100</b>
<b>Omløpsmidler</b>			
<b>Varer</b>			
Varer		32 370	32 370
<b>Sum varer</b>		<b>32 370</b>	<b>32 370</b>
<b>Bankinnskudd, kontanter og lignende</b>			
Bankinnskudd, kontanter og lignende		12 163	12 975
<b>Sum bankinnskudd, kontanter og lignende</b>		<b>12 163</b>	<b>12 975</b>
<b>Sum omløpsmidler</b>		<b>44 533</b>	<b>45 345</b>
<b>SUM EIENDELER</b>		<b>1 723 833</b>	<b>1 777 445</b>



NILA HOLDING AS  
989 165 461

### Balanse

	Note	31.12.2023	31.12.2022
<b>EGENKAPITAL OG GJELD</b>			
<b>Egenkapital</b>			
<b>Innskutt egenkapital</b>			
Aksjekapital	5, 6	900 000	900 000
<b>Sum innskutt egenkapital</b>		<b>900 000</b>	<b>900 000</b>
<b>Opptjent egenkapital</b>			
Udekket tap	6	-1 185 147	-1 158 841
<b>Sum opptjent egenkapital</b>		<b>-1 185 147</b>	<b>-1 158 841</b>
<b>Sum egenkapital</b>		<b>-285 147</b>	<b>-258 841</b>
<b>Beregnet resultat (ikke bokført)</b>		<b>0</b>	<b>-1</b>
<b>Gjeld</b>			
<b>Annen langsiktig gjeld</b>			
Gjeld til kredittinstitusjoner		225 000	337 500
Øvrig langsiktig gjeld		1 417 500	1 417 500
<b>Sum annen langsiktig gjeld</b>		<b>1 642 500</b>	<b>1 755 000</b>
<b>Kortsiktig gjeld</b>			
Betalbar skatt	3, 4	7 473	36 484
Annen kortsiktig gjeld		359 007	244 802
<b>Sum kortsiktig gjeld</b>		<b>366 480</b>	<b>281 286</b>
<b>Sum gjeld</b>		<b>2 008 980</b>	<b>2 036 286</b>
<b>SUM EGENKAPITAL OG GJELD</b>		<b>1 723 833</b>	<b>1 777 444</b>

Bodø, 28.06.2024

Nils Fredrik Nilsen  
styrets leder / daglig leder



NILA HOLDING AS  
989 165 461

## Noter

### Regnskapsprinsipper

Årsregnskapet er satt opp i samsvar med regnskapsloven og god regnskapsskikk for små foretak.

#### Salgsinntekter

Inntektsføring ved salg av varer skjer på leveringstidspunktet. Tjenester inntektsføres etter hvert som de leveres.

#### Klassifisering og vurdering av balanseposter

Anleggsmidler er eiendeler bestemt til varig eie eller bruk. Eiendeler som er knyttet til varekretsløpet er klassifisert som omløpsmidler. Fordringer klassifiseres som omløpsmidler hvis de forfaller til betaling innen ett år etter transaksjonsdagen. Tilsvarende klassifiseres gjeld som kortsiktig hvis gjelden forfaller til betaling innen ett år. Langsiktig gjeld er gjeld som forfaller senere enn ett år etter transaksjonsdagen. Første års avdrag på langsiktige fordringer og langsiktig gjeld klassifiseres likevel ikke som omløpsmiddel og kortsiktig gjeld.

Omløpsmidler vurderes til laveste av anskaffelseskost og virkelig verdi. Kortsiktig gjeld balanseføres til nominelt beløp på etableringstidspunktet. Anleggsmidler vurderes til anskaffelseskost. Varige anleggsmidler avskrives etter en fornuftig avskrivningsplan. Anleggsmidlene nedskrives til virkelig verdi ved verdifall som ikke forventes å være forbigående. Langsiktig gjeld med unntak av andre avsetninger balanseføres til nominelt beløp på etableringstidspunktet.

#### Fordringer

Kundefordringer og andre fordringer er oppført i balansen til pålydende etter fradrag for avsetning til forventet tap. Avsetning til tap gjøres på grunnlag av individuelle vurderinger av de enkelte fordringene.

#### Varebeholdninger

For råvarer er gjenanskaffelseskost vurdert som tilnærming til virkelig verdi. Det foretas nedskrivning for påregnelig ukurans.

#### Varige driftsmidler

Varige driftsmidler balanseføres og avskrives over driftsmidlenes levetid dersom de har antatt levetid over 3 år og har en kostpris som overstiger kr 15 000. Direkte vedlikehold av driftsmidler kostnadsføres løpende under driftskostnader, mens påkostninger eller forbedringer tillegges driftsmidlets kostpris og avskrives i takt med driftsmidlet.

#### Forøvrig er følgende regnskapsprinsipper anvendt:

Forsikret pensjonsforpliktelse er ikke balanseført - kostnaden er lik premien.

#### Skatt

Skattekostnaden i resultatregnskapet omfatter både periodens betalbare skatt og endring i utsatt skatt. Utsatt skatt er beregnet med 22% på grunnlag av de midlertidige forskjeller som eksisterer mellom regnskapsmessige og skattemessige verdier, samt skattemessig underskudd til fremføring ved utgangen av regnskapsåret. Skatteøkende og skattereduserende midlertidige forskjeller som reverserer eller kan reversere i samme periode er fastsatt og skattevirkningen er beregnet på nettogrunnlaget.

Selskapet har ikke endret regnskapsprinsipp fra 2022 til 2023.



NILA HOLDING AS  
989 165 461

## Note 1 - Varige driftsmidler og immaterielle eiendeler

	Varige driftsmidler
Anskaffelseskost 01.01.	2 164 717
Tilgang i året	0
Avgang i året	0
<b>Anskaffelseskost 31.12.</b>	<b>2 164 717</b>
Samlede avskrivninger, nedskrivninger og reverseringer av nedskrivninger	-635 517
<b>Balansført verdi per 31.12.</b>	<b>1 529 200</b>
Avskrivninger, nedskrivninger og reverseringer av nedskrivninger i regnskapsåret	52 800

## Note 2 - Antall årsverk

Selskapet har ikke hatt ansatte i løpet av regnskapsåret.

## Note 3 - Spesifisering av skatt

Skattekostnad	2023	2022
Betalbar skatt på alminnelig inntekt	7 473	0
<b>Skattekostnad</b>	<b>7 473</b>	<b>0</b>
<b>Skattepliktig inntekt</b>		
Resultat før skatt	-18 833	0
+/- Endring i midlertidige forskjeller	52 800	0
<b>Skattepliktig inntekt</b>	<b>33 967</b>	<b>0</b>
<b>Betalbar skatt i balansen</b>		
Betalbar skatt på årets resultat	7 473	0
Sum betalbar skatt i balansen	7 473	0

## Note 4 - Midlertidige forskjeller - utsatt skatt/skattefordel

Utsatt skatt/utsatt skattefordel i balansen avsettes på grunnlag av forskjeller mellom regnskapsmessige og skattemessige verdier i henhold til norsk regnskapsstandard for skatt.

Midlertidige skatteøkende og skattereduserende forskjeller som kan utlignes er nettoført.

Midlertidige forskjeller knyttet til:	01.01.2023	31.12.2023	Endring
Anleggsmidler	-580 675	-633 375	52 700
Omløpsmidler	100	0	100
<b>Netto forskjeller</b>	<b>-580 575</b>	<b>-633 375</b>	<b>52 800</b>
Skattereduserende forskjeller som ikke kan utlignes	580 575	633 375	-52 800
<b>Sum midlertidige forskjeller som påvirker betalbar skatt</b>	<b>0</b>	<b>0</b>	<b>0</b>
<b>Utsatt skatt 31.12.2023 basert på 22 %</b>	<b>0</b>	<b>0</b>	<b>0</b>



NILA HOLDING AS  
989 165 461

## Note 5 - Aksjekapital

Aksjeklasse	Antall aksjer	Aksjenes pålydende	Bokført verdi
Ordinære	900	1 000	900 000

Aksjonærer	Antall aksjer	Eierandel %	Aksjeklasse
Nils Fredrik Nilsen	900	100,00	Ordinære

## Note 6 - Egenkapital

	Aksjekapital	Udekket tap	Sum
Egenkapital 31.12.2022	900 000	-1 158 841	-258 841
Årsresultat	0	-26 306	-26 306
<b>Egenkapital 31.12.2023</b>	<b>900 000</b>	<b>-1 185 147</b>	<b>-285 147</b>

### Mer om egenkapital

Fortsatt drift: resultatet viser et underskudd i 2023 på kr 18 833,-

Styret har sett at resultatet varierer fra år til år og har involvert seg mer i den daglige driften. Styret utarbeidet en plan for å snu underskudd til overskudd i løpet av året.


I betraktning av overnevnte så anser styret at aksjekapital er forsvarlig ihht. aksjeloven §3-5. Selskapet klarer å betale sine forpliktelser i tide og anser det som lite sannsynlig at eksterne kreditorer vil lide tap. Regnskapet er fastsatt under forutsetning om fortsatt drift.



**Årsregnskap for**  
**NILA HOLDING AS**  
989165461  
Regnskapsår  
01.01.2023 - 31.12.2023



NILA HOLDING AS  
989 165 461




### Resultatregnskap

	Note	2023	2022
<b>Driftsinntekter</b>			
Annen driftsinntekt		125 680	236 398
<b>Sum driftsinntekter</b>		<b>125 680</b>	<b>236 398</b>
<b>Driftskostnader</b>			
Avskrivning på varige driftsmidler og immaterielle eiendeler	1	-52 800	-52 800
Annen driftskostnad	2	-73 770	-54 515
<b>Sum driftskostnader</b>		<b>-126 570</b>	<b>-107 315</b>
<b>Driftsresultat</b>		<b>-890</b>	<b>129 083</b>
<b>Finansinntekter</b>			
Annen renteinntekt		38	15
<b>Sum finansinntekter</b>		<b>38</b>	<b>15</b>
<b>Finanskostnader</b>			
Annen rentekostnad		-17 981	-16 059
<b>Sum finanskostnader</b>		<b>-17 981</b>	<b>-16 059</b>
<b>Netto finans</b>		<b>-17 943</b>	<b>-16 044</b>
<b>Resultat før skattekostnad</b>		<b>-18 833</b>	<b>113 039</b>
Skattekostnad	3, 4	-7 473	-36 484
<b>Årsresultat</b>		<b>-26 306</b>	<b>76 555</b>
<b>Overføringer</b>			
Annen egenkapital		0	76 556
Udekket tap		-26 306	0
<b>Sum overføringer</b>		<b>-26 306</b>	<b>76 556</b>



NILA HOLDING AS  
989 165 461




### Balanse

	Note	31.12.2023	31.12.2022
<b>EIENDELER</b>			
<b>Anleggsmidler</b>			
<b>Varige driftsmidler</b>			
Tomter, bygninger og annen fast eiendom	1	1 529 200	1 582 000
<b>Sum varige driftsmidler</b>		<b>1 529 200</b>	<b>1 582 000</b>
<b>Finansielle anleggsmidler</b>			
Investeringer i aksjer og andeler		150 000	150 000
Andre langsiktige fordringer		100	100
<b>Sum finansielle anleggsmidler</b>		<b>150 100</b>	<b>150 100</b>
<b>Sum anleggsmidler</b>		<b>1 679 300</b>	<b>1 732 100</b>
<b>Omløpsmidler</b>			
<b>Varer</b>			
Varer		32 370	32 370
<b>Sum varer</b>		<b>32 370</b>	<b>32 370</b>
<b>Bankinnskudd, kontanter og lignende</b>			
Bankinnskudd, kontanter og lignende		12 163	12 975
<b>Sum bankinnskudd, kontanter og lignende</b>		<b>12 163</b>	<b>12 975</b>
<b>Sum omløpsmidler</b>		<b>44 533</b>	<b>45 345</b>
<b>SUM EIENDELER</b>		<b>1 723 833</b>	<b>1 777 445</b>



NILA HOLDING AS  
989 165 461



### Balanse

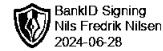
	Note	31.12.2023	31.12.2022
<b>EGENKAPITAL OG GJELD</b>			
<b>Egenkapital</b>			
<b>Innskutt egenkapital</b>			
Aksjekapital	5, 6	900 000	900 000
<b>Sum innskutt egenkapital</b>		<b>900 000</b>	<b>900 000</b>
<b>Opptjent egenkapital</b>			
Udekket tap	6	-1 185 147	-1 158 841
<b>Sum opptjent egenkapital</b>		<b>-1 185 147</b>	<b>-1 158 841</b>
<b>Sum egenkapital</b>		<b>-285 147</b>	<b>-258 841</b>
<b>Beregnet resultat (ikke bokført)</b>		<b>0</b>	<b>-1</b>
<b>Gjeld</b>			
<b>Annen langsiktig gjeld</b>			
Gjeld til kredittinstitusjoner		225 000	337 500
Øvrig langsiktig gjeld		1 417 500	1 417 500
<b>Sum annen langsiktig gjeld</b>		<b>1 642 500</b>	<b>1 755 000</b>
<b>Kortsiktig gjeld</b>			
Betalbar skatt	3, 4	7 473	36 484
Annen kortsiktig gjeld		359 007	244 802
<b>Sum kortsiktig gjeld</b>		<b>366 480</b>	<b>281 286</b>
<b>Sum gjeld</b>		<b>2 008 980</b>	<b>2 036 286</b>
<b>SUM EGENKAPITAL OG GJELD</b>		<b>1 723 833</b>	<b>1 777 444</b>

Bodø, 28.06.2024

Nils Fredrik Nilsen  
styrets leder / daglig leder



NILA HOLDING AS  
989 165 461



## Noter

### Regnskapsprinsipper

Årsregnskapet er satt opp i samsvar med regnskapsloven og god regnskapsskikk for små foretak.

### Salgsinntekter

Inntektsføring ved salg av varer skjer på leveringstidspunktet. Tjenester inntektsføres etter hvert som de leveres.

### Klassifisering og vurdering av balanseposter

Anleggsmidler er eiendeler bestemt til varig eie eller bruk. Eiendeler som er knyttet til varekretsløpet er klassifisert som omløpsmidler. Fordringer klassifiseres som omløpsmidler hvis de forfaller til betaling innen ett år etter transaksjonsdagen. Tilsvarende klassifiseres gjeld som kortsiktig hvis gjelden forfaller til betaling innen ett år. Langsiktig gjeld er gjeld som forfaller senere enn ett år etter transaksjonsdagen. Første års avdrag på langsiktige fordringer og langsiktig gjeld klassifiseres likevel ikke som omløpsmiddel og kortsiktig gjeld.

Omløpsmidler vurderes til laveste av anskaffelseskost og virkelig verdi. Kortsiktig gjeld balanseføres til nominelt beløp på etableringstidspunktet. Anleggsmidler vurderes til anskaffelseskost. Varige anleggsmidler avskrives etter en fornuftig avskrivningsplan. Anleggsmidlene nedskrives til virkelig verdi ved verdifall som ikke forventes å være forbigående. Langsiktig gjeld med unntak av andre avsetninger balanseføres til nominelt beløp på etableringstidspunktet.

### Fordringer

Kundefordringer og andre fordringer er oppført i balansen til pålydende etter fradrag for avsetning til forventet tap. Avsetning til tap gjøres på grunnlag av individuelle vurderinger av de enkelte fordringene.

### Varebeholdninger

For råvarer er gjenanskaffelseskost vurdert som tilnærming til virkelig verdi. Det foretas nedskrivning for påregnelig ukurans.

### Varige driftsmidler

Varige driftsmidler balanseføres og avskrives over driftsmidlenes levetid dersom de har antatt levetid over 3 år og har en kostpris som overstiger kr 15 000. Direkte vedlikehold av driftsmidler kostnadsføres løpende under driftskostnader, mens påkostninger eller forbedringer tillegges driftsmidlets kostpris og avskrives i takt med driftsmidlet.

### Forøvrig er følgende regnskapsprinsipper anvendt:

Forsikret pensjonsforpliktelse er ikke balanseført - kostnaden er lik premien.


### Skatt

Skattekostnaden i resultatregnskapet omfatter både periodens betalbare skatt og endring i utsatt skatt. Utsatt skatt er beregnet med 22% på grunnlag av de midlertidige forskjeller som eksisterer mellom regnskapsmessige og skattemessige verdier, samt skattemessig underskudd til fremføring ved utgangen av regnskapsåret. Skatteøkende og skattereduserende midlertidige forskjeller som reverserer eller kan reversere i samme periode er fastsatt og skattevirkningen er beregnet på netto grunnlaget.

Selskapet har ikke endret regnskapsprinsipp fra 2022 til 2023.



NILA HOLDING AS  
989 165 461



## Note 1 - Varige driftsmidler og immaterielle eiendeler

	<b>Varige driftsmidler</b>
Anskaffelseskost 01.01.	2 164 717
Tilgang i året	0
Avgang i året	0
<b>Anskaffelseskost 31.12.</b>	<b>2 164 717</b>
Samlede avskrivninger, nedskrivninger og reverseringer av nedskrivninger	-635 517
<b>Balansført verdi per 31.12.</b>	<b>1 529 200</b>
Avskrivninger, nedskrivninger og reverseringer av nedskrivninger i regnskapsåret	52 800

## Note 2 - Antall årsverk

Selskapet har ikke hatt ansatte i løpet av regnskapsåret.

## Note 3 - Spesifisering av skatt

<b>Skattekostnad</b>	<b>2023</b>	<b>2022</b>
Betalbar skatt på alminnelig inntekt	7 473	0
<b>Skattekostnad</b>	<b>7 473</b>	<b>0</b>
<b>Skattepliktig inntekt</b>		
Resultat før skatt	-18 833	0
+/- Endring i midlertidige forskjeller	52 800	0
<b>Skattepliktig inntekt</b>	<b>33 967</b>	<b>0</b>
<b>Betalbar skatt i balansen</b>		
Betalbar skatt på årets resultat	7 473	0
Sum betalbar skatt i balansen	7 473	0

## Note 4 - Midlertidige forskjeller - utsatt skatt/skattefordel

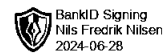
Utsatt skatt/utsatt skattefordel i balansen avsettes på grunnlag av forskjeller mellom regnskapsmessige og skattemessige verdier i henhold til norsk regnskapsstandard for skatt.

Midlertidige skatteøkende og skattereduserende forskjeller som kan utlignes er nettoført.

<b>Midlertidige forskjeller knyttet til:</b>	<b>01.01.2023</b>	<b>31.12.2023</b>	<b>Endring</b>
Anleggsmidler	-580 675	-633 375	52 700
Omløpsmidler	100	0	100
<b>Netto forskjeller</b>	<b>-580 575</b>	<b>-633 375</b>	<b>52 800</b>
Skattereduserende forskjeller som ikke kan utlignes	580 575	633 375	-52 800
<b>Sum midlertidige forskjeller som påvirker betalbar skatt</b>	<b>0</b>	<b>0</b>	<b>0</b>
<b>Utsatt skatt 31.12.2023 basert på 22 %</b>	<b>0</b>	<b>0</b>	<b>0</b>



NILA HOLDING AS  
989 165 461



## Note 5 - Aksjekapital

Aksjeklasse	Antall aksjer	Aksjenes pålydende	Bokført verdi
Ordinære	900	1 000	900 000

Aksjonærer	Antall aksjer	Eierandel %	Aksjeklasse
Nils Fredrik Nilsen	900	100,00	Ordinære

## Note 6 - Egenkapital

	Aksjekapital	Udekket tap	Sum
Egenkapital 31.12.2022	900 000	-1 158 841	-258 841
Årsresultat	0	-26 306	-26 306
<b>Egenkapital 31.12.2023</b>	<b>900 000</b>	<b>-1 185 147</b>	<b>-285 147</b>

### Mer om egenkapital

Fortsatt drift: resultatet viser et underskudd i 2023 på kr 18 833,-

Styret har sett at resultatet varierer fra år til år og har involvert seg mer i den daglige driften. Styret utarbeidet en plan for å snu underskudd til overskudd i løpet av året.

I betraktning av overnevnte så anser styret at aksjekapital er forsvarlig ihht. aksjeloven §3-5. Selskapet klarer å betale sine forpliktelser i tide og anser det som lite sannsynlig at eksterne kreditorer vil lide tap. Regnskapet er fastsatt under forutsetning om fortsatt drift.