



## ÅRSREGNSKAPET FOR REGNSKAPSÅRET 2023 - GENERELL INFORMASJON

### Enheten

Organisasjonsnummer: 989 963 147  
Organisasjonsform: Aksjeselskap  
Foretaksnavn: ZIENER AS  
Forretningsadresse: Gamle Drammensvei 186  
1365 BLOMMENHOLM

### Regnskapsår

Årsregnskapets periode: 01.01.2023 - 31.12.2023

### Konsern

Morselskap i konsern: Nei

### Regnskapsregler

Regler for små foretak benyttet: Ja  
Benyttet ved utarbeidelsen av årsregnskapet til selskapet: Regnskapslovens alminnelige regler

### Årsregnskapet fastsatt av kompetent organ

Bekreftet av representant for selskapet: THRONSEN CECILIE ZIENER

Dato for fastsettelse av årsregnskapet: 04.06.2024

### Grunnlag for avgivelse

År 2023: Årsregnskapet er elektronisk innlevert  
År 2022: Tall er hentet fra elektronisk innlevert årsregnskap fra 2023

*Det er ikke krav til at årsregnskapet m.v. som sendes til Regnskapsregisteret er undertegnet. Kontrollen på at dette er utført ligger hos revisor/enhetens øverste organ. Sikkerheten ivaretas ved at innsender har rolle/rettighet for innsending av årsregnskapet via Altinn, og ved at det bekreftes at årsregnskapet er fastsatt av kompetent organ.*

Brønnøysundregistrene, 25.06.2025



Postadresse: 8910 Brønnøysund

Telefoner: Opplysningstelefonen 75 00 75 00 Telefaks 75 00 75 05

E-post: [firmapost@brreg.no](mailto:firmapost@brreg.no) Internett: [www.brreg.no](http://www.brreg.no)

Organisasjonsnummer: 974 760 673



### Resultatregnskap

| Beløp i: NOK   | Note | 2023          | 2022          |
|--|------|---------------|---------------|
| <b>RESULTATREGNSKAP</b>  |      |               |               |
| <b>Inntekter</b>   |      |               |               |
| Annen driftsinntekt  |      | 48 000        | 47 000        |
| <b>Sum inntekter</b>   |      | <b>48 000</b> | <b>47 000</b> |
| <b>Kostnader</b>   |      |               |               |
| Endring i beholdning av varer under tilvirkning og ferdig tilvirkede varer |      |               | 20 000        |
| Annen driftskostnad  | 1    | 10 730        | 9 826         |
| <b>Sum kostnader</b>   |      | <b>10 730</b> | <b>29 826</b> |
| <b>Driftsresultat</b>  |      | <b>37 270</b> | <b>17 174</b> |
| <b>Finansinntekter og finanskostnader</b>                                  |      |               |               |
| Annen renteinntekt   |      | 6 314         |               |
| <b>Sum finansinntekter</b>   |      | <b>6 314</b>  |               |
| Annen rentekostnad   |      |               | 40            |
| <b>Sum finanskostnader</b>   |      |               | <b>40</b>     |
| <b>Netto finans</b>  |      | <b>6 314</b>  | <b>-40</b>    |
| <b>Ordinært resultat før skattekostnad</b>                                 |      | <b>43 584</b> | <b>17 134</b> |
| Skattekostnad på resultat  | 2    | 9 576         | 3 778         |
| <b>Ordinært resultat etter skattekostnad</b>                               |      | <b>34 008</b> | <b>13 356</b> |
| <b>Årsresultat</b>   | 3    | <b>34 008</b> | <b>13 356</b> |
| <b>Årsresultat etter minoritetsinteresser</b>                              |      | <b>34 008</b> | <b>13 356</b> |
| <b>Totalresultat</b>   |      | <b>34 008</b> | <b>13 356</b> |
| <b>Overføringer og disponeringer</b>                                       |      |               |               |
| Avsatt til annen egenkapital   |      | 34 008        | 13 356        |
| <b>Sum overføringer og disponeringer</b>                                   |      | <b>34 008</b> | <b>13 356</b> |



### Balanse

| Beløp i: NOK                               | Note | 2023           | 2022           |
|--|------|----------------|----------------|
| <b>BALANSE - EIENDELER</b>                 |      |                |                |
| <b>Anleggsmidler</b>                       |      |                |                |
| <b>Immaterielle eiendeler</b>              |      |                |                |
| Sum anleggsmidler                          |      | 0              | 0              |
| <b>Omløpsmidler</b>                        |      |                |                |
| <b>Varer</b>                               |      |                |                |
| Sum varer                                  | 4    | 160 997        | 160 997        |
| <b>Fordringer</b>                          |      |                |                |
| Kundefordringer                            |      | 30 000         |                |
| Andre kortsiktige fordringer               |      | 827            | 760            |
| Sum fordringer                             |      | 30 827         | 760            |
| <b>Bankinnskudd, kontanter og lignende</b> |      |                |                |
| Bankinnskudd, kontanter o.l.               |      | 447 292        | 439 949        |
| Sum bankinnskudd, kontanter og lignende    |      | 447 292        | 439 949        |
| Sum omløpsmidler                           |      | 639 116        | 601 706        |
| <b>SUM EIENDELER</b>                       |      | <b>639 116</b> | <b>601 706</b> |
| <b>BALANSE - EGENKAPITAL OG GJELD</b>      |      |                |                |
| <b>Egenkapital</b>                         |      |                |                |
| <b>Innskutt egenkapital</b>                |      |                |                |
| Aksjekapital                               | 5    | 100 000        | 100 000        |
| Sum innskutt egenkapital                   |      | 100 000        | 100 000        |
| <b>Opptjent egenkapital</b>                |      |                |                |
| Annen egenkapital                          |      | 446 309        | 412 301        |
| Sum opptjent egenkapital                   |      | 446 309        | 412 301        |
| Sum egenkapital                            | 3    | 546 309        | 512 301        |



## Balanse

| Beløp i: NOK                    | Note | 2023           | 2022           |
|---------------------------------|------|----------------|----------------|
| <b>Sum langsiktig gjeld</b>     |      | <b>0</b>       | <b>0</b>       |
| <b>Kortsiktig gjeld</b>         |      |                |                |
| Leverandørgjeld                 |      |                | 2 993          |
| Betalbar skatt                  | 2    | 9 576          | 3 778          |
| Skyldig offentlige avgifter     |      | 6 000          | 5 402          |
| Annen kortsiktig gjeld          | 6    | 77 232         | 77 232         |
| <b>Sum kortsiktig gjeld</b>     |      | <b>92 808</b>  | <b>89 405</b>  |
| <b>Sum gjeld</b>                |      | <b>92 808</b>  | <b>89 405</b>  |
| <b>SUM EGENKAPITAL OG GJELD</b> |      | <b>639 116</b> | <b>601 706</b> |



## Brønnøysundregistrene

### ÅRSREGNSKAP FOR REGNSKAPSÅRET 2023 - GENERELL INFORMASJON

Journalnummer: 2024 506499

#### Enheten

Organisasjonsnummer: 989 963 147  
Organisasjonsform: Aksjeselskap  
Foretaksnavn: ZIENER AS  
Forretningsadresse: Gamle Drammensvei 186  
1365 BLOMMENHOLM

#### Regnskapsår

Årsregnskapets periode: 01.01.2023 - 31.12.2023

#### Konsern

Morselskap i konsern: Nei

#### Regnskapsregler

Regler for små foretak benyttet: Ja  
Benyttet ved utarbeidelsen av  
årsregnskapet til selskapet: Regnskapslovens alminnelige regler

#### Årsregnskapet fastsatt av kompetent organ

Bekreftet av representant for selskapet: THRONSEN CECILIE ZIENER  
Dato for fastsettelse av årsregnskapet: 04.06.2024

#### Revisjon

Selskapet har besluttet at årsregnskapet  
ikke skal revideres: Ja  
Årsregnskapet er utarbeidet av ekstern  
autorisert regnskapsfører: Ja  
Ekstern autorisert regnskapsfører har i  
løpet av regnskapsåret bistått ved den  
løpende regnskapsføringen eller utført  
andre tjenester for selskapet enn å  
utarbeide årsregnskapet: Ja

#### Grunnlag for avgivelse

År 2023: Årsregnskap er elektronisk innlevert.  
År 2022: Tall er hentet fra elektronisk innlevert årsregnskap fra 2023.

*Det er ikke krav til at årsregnskapet m.v. som sendes til Regnskapsregisteret er undertegnet. Kontrollen på at dette er utført ligger hos revisor/enhetens øverste organ. Sikkerheten ivaretas ved at innsender har rolle/rettighet for innsending av årsregnskapet via Altinn, og ved at det bekreftes at årsregnskapet er fastsatt av kompetent organ.*

Brønnøysundregistrene, 14.06.2024

---

Brønnøysundregistrene  
Postadresse: Postboks 900, 8910 Brønnøysund  
Telefon: 75 00 75 00  
E-post: firmapost@brreg.no Internett: www.brreg.no  
Organisasjonsnummer: 974 760 673



Organisasjonsnr: 989 963 147  
ZIENER AS

## RESULTATREGNSKAP

| <b>Beløp i: NOK</b>  | <b>Note</b> | <b>2023</b>   | <b>2022</b>   |
|--|-------------|---------------|---------------|
| <b>RESULTATREGNSKAP</b>  |             |               |               |
| <b>Inntekter</b>   |             |               |               |
| Annen driftsinntekt  |             | 48 000        | 47 000        |
| <b>Sum inntekter</b>   |             | <b>48 000</b> | <b>47 000</b> |
| <b>Kostnader</b>   |             |               |               |
| Endring i beholdning av varer under tilvirkning og ferdig tilvirkede varer |             |               | 20 000        |
| Annen driftskostnad  | 1           | 10 730        | 9 826         |
| <b>Sum kostnader</b>   |             | <b>10 730</b> | <b>29 826</b> |
| <b>Driftsresultat</b>  |             | <b>37 270</b> | <b>17 174</b> |
| <b>Finansinntekter og finanskostnader</b>                                  |             |               |               |
| Annen renteinntekt   |             | 6 314         |               |
| <b>Sum finansinntekter</b>   |             | <b>6 314</b>  |               |
| Annen rentekostnad   |             |               | 40            |
| <b>Sum finanskostnader</b>   |             |               | <b>40</b>     |
| <b>Netto finans</b>  |             | <b>6 314</b>  | <b>-40</b>    |
| <b>Ordinært resultat før skattekostnad</b>                                 |             |               |               |
| Skattekostnad på resultat  | 2           | 9 576         | 3 778         |
| <b>Ordinært resultat etter skattekostnad</b>                               |             | <b>34 008</b> | <b>13 356</b> |
| <b>Årsresultat</b>   | 3           | <b>34 008</b> | <b>13 356</b> |
| <b>Årsresultat etter minoritetsinteresser</b>                              |             | <b>34 008</b> | <b>13 356</b> |
| <b>Totalresultat</b>   |             | <b>34 008</b> | <b>13 356</b> |
| <b>Overføringer og disponeringer</b>                                       |             |               |               |
| Avsatt til annen egenkapital   |             | 34 008        | 13 356        |
| <b>Sum overføringer og disponeringer</b>                                   |             | <b>34 008</b> | <b>13 356</b> |



Organisasjonsnr: 989 963 147  
ZIENER AS

## BALANSE

**Beløp i: NOK** **Note** **2023** **2022**

### BALANSE - EIENDELER

#### Anleggsmidler Immaterielle eiendeler

Sum anleggsmidler 0 0

#### Omløpsmidler

##### Varer

Sum varer 4 160 997 160 997

##### Fordringer

###### Kundefordringer

30 000

###### Andre kortsiktige

###### fordringer

827

760

###### Sum fordringer

30 827

760

#### Bankinnskudd, kontanter og lignende

##### Bankinnskudd, kontanter o.

##### l.

447 292

439 949

##### Sum bankinnskudd,

##### kontanter og lignende

447 292

439 949

##### Sum omløpsmidler

639 116

601 706

#### SUM EIENDELER

639 116

601 706

### BALANSE - EGENKAPITAL OG GJELD

#### Egenkapital

##### Innskutt egenkapital

###### Aksjekapital

5

100 000

100 000

###### Sum innskutt egenkapital

100 000

100 000

##### Opptjent egenkapital

###### Annen egenkapital

446 309

412 301

###### Sum opptjent egenkapital

446 309

412 301

##### Sum egenkapital

3

546 309

512 301

##### Sum langsiktig gjeld

0

0

#### Kortsiktig gjeld

##### Leverandørgjeld

2 993

##### Betalbar skatt

2

9 576

3 778

##### Skyldig offentlige avgifter

2

6 000

5 402

##### Annen kortsiktig gjeld

6

77 232

77 232



|                          |         |         |
|--------------------------|---------|---------|
| Sum kortsiktig gjeld     | 92 808  | 89 405  |
| Sum gjeld                | 92 808  | 89 405  |
| SUM EGENKAPITAL OG GJELD | 639 116 | 601 706 |



Organisasjonsnr: 989 963 147  
ZIENER AS

NOTEOPPLYSNINGER - SELSKAP - alle poster oppgitt i hele tall

**Note**

1

Antall årsverk i regnskapsåret  
0.00

Sum Beløp

Balanseført verdi 31.12. Varige driftsmidler Immaterielle eiend.

**Konsernregnskap**

Morselskapet sitt navn

Forretningskontor for morselskapet

**Begrunnelse for at datterselskap er utelatt fra konsolideringen**

Samlet beløp - tilknyttet selskap Årets Fjorårets

Samlet beløp - foretak i samme konsern Årets Fjorårets

Samlet beløp - foretak i samme konsern Årets Fjorårets

Samlet beløp - felles kontrollert virksomhet Årets Fjorårets

Pantstillelse Beløp

Beholdning av egne aksjer Antall Pålydende Andel av aksjek.




## RESULTATREGNSKAP

### ZIENER AS

| DRIFTSINNEKTER OG DRIFTSKOSTNADER        | Note     | 2023          | 2022          |
|--|----------|---------------|---------------|
| Annen driftsinntekt                      |          | 48 000        | 47 000        |
| <b>Sum driftsinntekter</b>               |          | <b>48 000</b> | <b>47 000</b> |
| End. beh. varer u.tilv. og ferdigvarer   |          | 0             | 20 000        |
| Annen driftskostnad                      | 1        | 10 730        | 9 826         |
| <b>Sum driftskostnader</b>               |          | <b>10 730</b> | <b>29 826</b> |
| <b>Driftsresultat</b>                    |          | <b>37 270</b> | <b>17 174</b> |
| <b>FINANSINNEKTER OG FINANSKOSTNADER</b> |          |               |               |
| Annen renteinntekt                       |          | 6 314         | 0             |
| Annen rentekostnad                       |          | 0             | 40            |
| <b>Resultat av finansposter</b>          |          | <b>6 314</b>  | <b>-40</b>    |
| Resultat før skattekostnad               |          | 43 584        | 17 134        |
| Skattekostnad på resultat                | 2        | 9 576         | 3 778         |
| <b>Resultat</b>                          |          | <b>34 008</b> | <b>13 356</b> |
| <b>Årsresultat</b>                       | <b>3</b> | <b>34 008</b> | <b>13 356</b> |
| <b>OVERFØRINGER</b>                      |          |               |               |
| Avsatt til annen egenkapital             |          | 34 008        | 13 356        |
| <b>Sum overføringer</b>                  |          | <b>34 008</b> | <b>13 356</b> |

ZIENER AS

SIDE 1

 BankID Signing  
Cecilie Ziener Thronsen  
2024-06-10




## BALANSE

### ZIENER AS

| EIENDELER                          | Note | 2023           | 2022           |
|------------------------------------|------|----------------|----------------|
| <b>OMLØPSMIDLER</b>                |      |                |                |
| Lager av varer og annen beholdning | 4    | 160 997        | 160 997        |
| Kundefordringer                    |      | 30 000         | 0              |
| Andre kortsiktige fordringer       |      | 827            | 760            |
| <b>Sum fordringer</b>              |      | <b>30 827</b>  | <b>760</b>     |
| Bankinnskudd, kontanter o.l.       |      | 447 292        | 439 949        |
| <b>Sum omløpsmidler</b>            |      | <b>639 116</b> | <b>601 706</b> |
| <b>Sum eiendeler</b>               |      | <b>639 116</b> | <b>601 706</b> |

ZIENER AS

SIDE 2

 BankID Signing  
Cecilie Ziener Thorsen  
2024-06-10



## BALANSE

### ZIENER AS


| EGENKAPITAL OG GJELD            | Note     | 2023           | 2022           |
|---------------------------------|----------|----------------|----------------|
| <b>EGENKAPITAL</b>              |          |                |                |
| <b>INNSKUTT EGENKAPITAL</b>     |          |                |                |
| Aksjekapital                    | 5        | 100 000        | 100 000        |
| <b>Sum innskutt egenkapital</b> |          | <b>100 000</b> | <b>100 000</b> |
| <b>OPPTJENT EGENKAPITAL</b>     |          |                |                |
| Annen egenkapital               |          | 446 309        | 412 301        |
| <b>Sum opptjent egenkapital</b> |          | <b>446 309</b> | <b>412 301</b> |
| <b>Sum egenkapital</b>          | <b>3</b> | <b>546 309</b> | <b>512 301</b> |
| <b>GJELD</b>                    |          |                |                |
| <b>KORTSIKTIG GJELD</b>         |          |                |                |
| Leverandørgjeld                 |          | 0              | 2 993          |
| Betalbar skatt                  | 2        | 9 576          | 3 778          |
| Skyldig offentlige avgifter     |          | 6 000          | 5 402          |
| Annen kortsiktig gjeld          | 6        | 77 232         | 77 232         |
| <b>Sum kortsiktig gjeld</b>     |          | <b>92 808</b>  | <b>89 405</b>  |
| <b>Sum gjeld</b>                |          | <b>92 808</b>  | <b>89 405</b>  |
| <b>Sum egenkapital og gjeld</b> |          | <b>639 116</b> | <b>601 706</b> |

04.06.2024  
Styret i Ziener AS

THRONSEN CECILIE ZIENER  
daglig leder

ZIENER AS

SIDE 3

 BankID Signing  
Cecilie Ziener Thronsen  
2024-06-10



## Regnskapsprinsipper

Årsregnskapet er satt opp i samsvar med regnskapsloven og NRS 8 - God regnskapsskikk for små foretak.

### DRIFTSINNETEKTER

Inntektsføring ved salg av varer skjer på leveringstidspunktet. Tjenester inntektsføres etter hvert som de leveres.

### SKATT

Skattekostnaden i resultatregnskapet omfatter både periodens betalbare skatt og endring i utsatt skatt. Utsatt skatt er beregnet med 22 % på grunnlag av de midlertidige forskjeller som eksisterer mellom regnskapsmessige og skattemessige verdier, samt ligningsmessig underskudd til fremføring ved utgangen av regnskapsåret. Skatteøkende og skattereduserende midlertidige forskjeller som reverserer eller kan reverseres i samme periode er utlignet og nettoført.

### KLASSIFISERING OG VURDERING AV OMLØPSMIDLER

Omløpsmidler og kortsiktig gjeld omfatter normalt poster som forfaller til betaling innen ett år etter balansedagen, samt poster som knytter seg til varekretsløpet. Omløpsmidler vurderes til laveste verdi av anskaffelseskost og virkelig verdi.

### VARER

Varer er vurdert til det laveste av anskaffelseskost og netto salgsverdi.

### FORDRINGER

Kundefordringer og andre fordringer oppføres til pålydende etter fradrag for avsetning til forventet tap. Avsetning til tap gjøres på grunnlag av en individuell vurdering av de enkelte fordringene.

## Note 1 Lønnskostnader

Ziener AS har ikke hatt lønns- eller personalkostnader i 2023 og det foreligger heller ingen slike forpliktelser.

## Note 2 Skatt

| Årets skattekostnad                      | 2023          | 2022          |
|--|---------------|---------------|
| Resultatført skatt på ordinært resultat: |               |               |
| Betalbar skatt                           | 9 576         | 3 778         |
| Endring i utsatt skattefordel            | 0             | 0             |
| <b>Skattekostnad ordinært resultat</b>   | <b>9 576</b>  | <b>3 778</b>  |
| Skattepliktig inntekt:                   |               |               |
| Ordinært resultat før skatt              | 43 584        | 17 134        |
| Permanente forskjeller                   | -56           | 40            |
| <b>Skattepliktig inntekt</b>             | <b>43 528</b> | <b>17 174</b> |
| Betalbar skatt i balansen:               |               |               |
| Betalbar skatt på årets resultat         | 9 576         | 3 778         |
| <b>Sum betalbar skatt i balansen</b>     | <b>9 576</b>  | <b>3 778</b>  |

Skatteeffekten av midlertidige forskjeller og underskudd til fremføring som har gitt opphav til utsatt skatt og utsatte skattefordeler, spesifisert på typer av midlertidige forskjeller:



|                     | 2023 | 2022 | Endring |
|---------------------|------|------|---------|
| Utsatt skatt (22 %) | 0    | 0    | 0       |

## Note 3 Egenkapital

|                      | Aksjekapital   | Overkurs | Annen innskutt egenkapital | Annen egenkapital | Sum egenkapital |
|----------------------|----------------|----------|----------------------------|-------------------|-----------------|
| Pr. 31.12.2022       | 100 000        | 0        | 0                          | 412 301           | 512 301         |
| <b>Pr 01.01.2023</b> | <b>100 000</b> | <b>0</b> | <b>0</b>                   | <b>412 301</b>    | <b>512 301</b>  |
| Årets resultat       |                |          |                            | 34 008            | 34 008          |
| <b>Pr 31.12.2023</b> | <b>100 000</b> | <b>0</b> | <b>0</b>                   | <b>446 309</b>    | <b>546 309</b>  |

## Note 4 Varer

|                                 | 2023           | 2022           |
|---------------------------------|----------------|----------------|
| Lager av innkjøpte handelsvarer | 160 997        | 160 997        |
| <b>Sum</b>                      | <b>160 997</b> | <b>160 997</b> |

## Note 5 Aksjonærer

### AKSJEKAPITALEN I ZIENER AS PR. 31.12 BESTÅR AV:

|                 | Antall     | Pålydende | Bokført        |
|-----------------|------------|-----------|----------------|
| Ordinære aksjer | 100        | 1 000,0   | 100 000        |
| <b>Sum</b>      | <b>100</b> |           | <b>100 000</b> |

### EIERSTRUKTUR

De største aksjonærene i % pr. 31.12 var:

|                         | Ordinære | Eierandel | Stemmeandel |
|-------------------------|----------|-----------|-------------|
| THRONSEN CECILIE ZIENER | 100      | 100,0     | 100,0       |

### AKSJER EIET AV MEDLEMMER I STYRET OG DAGLIG LEDER:

| Navn                        | Verv         | Ordinære   |
|-----------------------------|--------------|------------|
| THRONSEN CECILIE ZIENER     | daglig leder | 100        |
| <b>Totalt antall aksjer</b> |              | <b>100</b> |

## Note 6 Fordringer og gjeld

|                                   | 2023          | 2022          |
|-----------------------------------|---------------|---------------|
| <b>Kortsiktig gjeld</b>           |               |               |
| Gjeld til Cecilie Ziener Thronsen | 77 232        | 77 232        |
| <b>Sum</b>                        | <b>77 232</b> | <b>77 232</b> |