



## ÅRSREGNSKAPET FOR REGNSKAPSÅRET 2021 - GENERELL INFORMASJON

### Enheten

Organisasjonsnummer: 989 069 748  
Organisasjonsform: Aksjeselskap  
Foretaksnavn: GOSEN INVEST AS  
Forretningsadresse: Flyen 44  
5259 HJELLESTAD

### Regnskapsår

Årsregnskapets periode: 01.01.2021 - 31.12.2021

### Konsern

Morselskap i konsern: Nei

### Regnskapsregler

Regler for små foretak benyttet: Ja  
Benyttet ved utarbeidelsen av årsregnskapet til selskapet: Regnskapslovens alminnelige regler

### Årsregnskapet fastsatt av kompetent organ

Bekreftet av representant for selskapet: Mons Asbjørn Melingen  
Dato for fastsettelse av årsregnskapet: 30.06.2022

### Grunnlag for avgivelse

År 2021: Årsregnskapet er elektronisk innlevert  
År 2020: Tall er hentet fra elektronisk innlevert årsregnskap fra 2021

*Det er ikke krav til at årsregnskapet m.v. som sendes til Regnskapsregisteret er undertegnet. Kontrollen på at dette er utført ligger hos revisor/enhetens øverste organ. Sikkerheten ivaretas ved at innsender har rolle/rettighet for innsending av årsregnskapet via Altinn, og ved at det bekreftes at årsregnskapet er fastsatt av kompetent organ.*

Brønnøysundregistrene, 18.07.2023



## Resultatregnskap

Beløp i: NOK	Note	2021	2020
<b>RESULTATREGNSKAP</b>			
<b>Inntekter</b>			
Annen driftsinntekt		204 000	261 182
<b>Sum inntekter</b>		<b>204 000</b>	<b>261 182</b>
<b>Kostnader</b>			
Lønnskostnad	1		619
Avskrivning på varige driftsmidler	2	66 750	54 221
Annen driftskostnad	3	356 105	188 518
<b>Sum kostnader</b>		<b>422 855</b>	<b>243 359</b>
<b>Driftsresultat</b>		<b>-218 855</b>	<b>17 823</b>
<b>Finansinntekter og finanskostnader</b>			
Annen renteinntekt			350
Annen finansinntekt		347 500	253 110
Verdiøkning av markedsb. finansielle oml.m		719 506	344 986
<b>Sum finansinntekter</b>		<b>1 067 006</b>	<b>598 446</b>
Verdired. av markedsb. finansielle oml.midler		554 028	38 553
Annen rentekostnad		3 073	2 940
<b>Sum finanskostnader</b>		<b>557 101</b>	<b>41 493</b>
<b>Netto finans</b>		<b>509 905</b>	<b>556 953</b>
<b>Ordinært resultat før skattekostnad</b>		<b>291 050</b>	<b>574 776</b>
Skattekostnad på ordinært resultat	4	-46 530	-5 705
<b>Ordinært resultat etter skattekostnad</b>		<b>337 580</b>	<b>580 481</b>
<b>Årsresultat</b>		<b>337 580</b>	<b>580 481</b>
<b>Årsresultat etter minoritetsinteresser</b>		<b>337 580</b>	<b>580 481</b>
<b>Overføringer og disponeringer</b>			
Tilleggsutbytte	5	300 000	
Overføringer annen egenkapital	5	37 580	580 481



## Resultatregnskap

<b>Beløp i: NOK</b>	<b>Note</b>	<b>2021</b>	<b>2020</b>
Sum overføringer og disponeringer		337 580	580 481



## Balanse

Beløp i: NOK	Note	2021	2020
<b>BALANSE - EIENDELER</b>			
<b>Anleggsmidler</b>			
<b>Immaterielle eiendeler</b>			
Utsatt skattefordel	6	129 944	83 414
<b>Sum immaterielle eiendeler</b>		<b>129 944</b>	<b>83 414</b>
<b>Varige driftsmidler</b>			
Tomter, bygninger og annen fast eiendom	2	6 212 822	6 222 822
Driftsløsøre, inventar, verktøy, kontorm.	2	266 355	206 727
<b>Sum varige driftsmidler</b>		<b>6 479 177</b>	<b>6 429 549</b>
<b>Finansielle anleggsmidler</b>			
Investeringer i tilknyttet selskap	7	2 739 548	2 739 548
Andre langsiktige fordringer	8	121 129	121 129
<b>Sum finansielle anleggsmidler</b>		<b>2 860 677</b>	<b>2 860 677</b>
<b>Sum anleggsmidler</b>		<b>9 469 797</b>	<b>9 373 640</b>
<b>Omløpsmidler</b>			
<b>Varer</b>			
<b>Fordringer</b>			
Andre kortsiktige fordringer	8	131 307	34 519
<b>Sum fordringer</b>		<b>131 307</b>	<b>34 519</b>
<b>Investeringer</b>			
Markedsbaserte aksjer	9	1 486 250	457 175
Andre finansielle instrumenter			20 639
<b>Sum investeringer</b>		<b>1 486 250</b>	<b>477 814</b>
<b>Bankinnskudd, kontanter og lignende</b>			
Bankinnskudd, kontanter o.l.	10	1 874 104	2 997 806
<b>Sum bankinnskudd, kontanter og lignende</b>		<b>1 874 104</b>	<b>2 997 806</b>
<b>Sum omløpsmidler</b>		<b>3 491 661</b>	<b>3 510 139</b>



### Balanse

Beløp i: NOK	Note	2021	2020
<b>SUM EIENDELER</b>		<b>12 961 459</b>	<b>12 883 779</b>
<b>BALANSE - EGENKAPITAL OG GJELD</b>			
<b>Egenkapital</b>			
<b>Innskutt egenkapital</b>			
Selskapskapital	5,11	186 000	186 000
Overkurs		319 918	319 918
<b>Sum innskutt egenkapital</b>		<b>505 918</b>	<b>505 918</b>
<b>Opptjent egenkapital</b>			
Annen egenkapital	5,12	12 408 167	12 370 587
<b>Sum opptjent egenkapital</b>		<b>12 408 167</b>	<b>12 370 587</b>
<b>Sum egenkapital</b>		<b>12 914 085</b>	<b>12 876 505</b>
<b>Sum langsiktig gjeld</b>		<b>0</b>	<b>0</b>
<b>Kortsiktig gjeld</b>			
Leverandørgjeld		8 317	5 128
Skyldig offentlige avgifter			619
Annen kortsiktig gjeld		39 057	1 527
<b>Sum kortsiktig gjeld</b>		<b>47 374</b>	<b>7 274</b>
<b>Sum gjeld</b>		<b>47 374</b>	<b>7 274</b>
<b>SUM EGENKAPITAL OG GJELD</b>		<b>12 961 459</b>	<b>12 883 779</b>



## Brønnøysundregistrene

### ÅRSREGNSKAP FOR REGNSKAPSÅRET 2021 - GENERELL INFORMASJON

Journalnummer: 2022 599149

#### Enheten

Organisasjonsnummer: 989 069 748  
Organisasjonsform: Aksjeselskap  
Foretaksnavn: GOSEN INVEST AS  
Forretningsadresse: Flyen 44  
5259 HJELLESTAD

#### Regnskapsår

Årsregnskapets periode: 01.01.2021 - 31.12.2021

#### Konsern

Morselskap i konsern: Nei

#### Regnskapsregler

Regler for små foretak benyttet: Ja  
Benyttet ved utarbeidelsen av  
årsregnskapet til selskapet: Regnskapslovens alminnelige regler

#### Årsregnskapet fastsatt av kompetent organ

Bekreftet av representant for selskapet: Mons Asbjørn Melingen  
Dato for fastsettelse av årsregnskapet: 30.06.2022

#### Revisjon

Selskapet har besluttet at årsregnskapet  
ikke skal revideres: Ja  
Årsregnskapet er utarbeidet av ekstern  
autorisert regnskapsfører: Ja  
Ekstern autorisert regnskapsfører har i  
løpet av regnskapsåret bistått ved den  
løpende regnskapsføringen eller utført  
andre tjenester for selskapet enn å  
utarbeide årsregnskapet: Ja

#### Grunnlag for avgivelse

År 2021: Årsregnskap er elektronisk innlevert.  
År 2020: Tall er hentet fra elektronisk innlevert årsregnskap fra 2021.

*Det er ikke krav til at årsregnskapet m.v. som sendes til Regnskapsregisteret er undertegnet. Kontrollen på at dette er utført ligger hos revisor/enhetens øverste organ. Sikkerheten ivaretas ved at innsender har rolle/rettighet for innsending av årsregnskapet via Altinn, og ved at det bekreftes at årsregnskapet er fastsatt av kompetent organ.*

Brønnøysundregistrene, 04.07.2022

---

Brønnøysundregistrene  
Postadresse: Postboks 900, 8910 Brønnøysund  
Telefon: 75 00 75 00  
E-post: firmapost@brreg.no Internett: www.brreg.no  
Organisasjonsnummer: 974 760 673



Organisasjonsnr: 989 069 748  
GOSEN INVEST AS

## RESULTATREGNSKAP

<b>Beløp i: NOK</b>	<b>Note</b>	<b>2021</b>	<b>2020</b>
<b>RESULTATREGNSKAP</b>			
<b>Inntekter</b>			
Annen driftsinntekt		204 000	261 182
<b>Sum inntekter</b>		<b>204 000</b>	<b>261 182</b>
<b>Kostnader</b>			
Lønnskostnad	1		619
Avskrivning på varige driftsmidler	2	66 750	54 221
Annen driftskostnad	3	356 105	188 518
<b>Sum kostnader</b>		<b>422 855</b>	<b>243 359</b>
<b>Driftsresultat</b>		<b>-218 855</b>	<b>17 823</b>
<b>Finansinntekter og finanskostnader</b>			
Annen renteinntekt			350
Annen finansinntekt		347 500	253 110
Verdiøkning av markedsb. finansielle oml.m		719 506	344 986
<b>Sum finansinntekter</b>		<b>1 067 006</b>	<b>598 446</b>
Verdired. av markedsb. finansielle oml.midler		554 028	38 553
Annen rentekostnad		3 073	2 940
<b>Sum finanskostnader</b>		<b>557 101</b>	<b>41 493</b>
<b>Netto finans</b>		<b>509 905</b>	<b>556 953</b>
<b>Ordinært resultat før skattekostnad</b>			
Skattekostnad på ordinært resultat	4	-46 530	-5 705
<b>Ordinært resultat etter skattekostnad</b>		<b>337 580</b>	<b>580 481</b>
<b>Årsresultat</b>		<b>337 580</b>	<b>580 481</b>
<b>Årsresultat etter minoritetsinteresser</b>		<b>337 580</b>	<b>580 481</b>
<b>Overføringer og disponeringer</b>			
Tilleggsutbytte	5	300 000	
Overføringer annen egenkapital	5	37 580	580 481
<b>Sum overføringer og disponeringer</b>		<b>337 580</b>	<b>580 481</b>



Organisasjonsnr: 989 069 748  
GOSEN INVEST AS

## BALANSE

Beløp i: NOK	Note	2021	2020
<b>BALANSE - EIENDELER</b>			
<b>Anleggsmidler</b>			
<b>Immaterielle eiendeler</b>			
Utsatt skattefordel	6	129 944	83 414
<b>Sum immaterielle eiendeler</b>		<b>129 944</b>	<b>83 414</b>
<b>Varige driftsmidler</b>			
Tomter, bygninger og annen fast eiendom	2	6 212 822	6 222 822
Driftsløsøre, inventar, verktøy, kontorm.	2	266 355	206 727
<b>Sum varige driftsmidler</b>		<b>6 479 177</b>	<b>6 429 549</b>
<b>Finansielle anleggsmidler</b>			
Investeringer i tilknyttet selskap	7	2 739 548	2 739 548
Andre langsiktige fordringer	8	121 129	121 129
<b>Sum finansielle anleggsmidler</b>		<b>2 860 677</b>	<b>2 860 677</b>
<b>Sum anleggsmidler</b>		<b>9 469 797</b>	<b>9 373 640</b>
<b>Omløpsmidler</b>			
<b>Varer</b>			
<b>Fordringer</b>			
Andre kortsiktige fordringer	8	131 307	34 519
<b>Sum fordringer</b>		<b>131 307</b>	<b>34 519</b>
<b>Investeringer</b>			
Markedsbaserte aksjer	9	1 486 250	457 175
Andre finansielle instrumenter			20 639
<b>Sum investeringer</b>		<b>1 486 250</b>	<b>477 814</b>
<b>Bankinnskudd, kontanter og lignende</b>			
Bankinnskudd, kontanter o. l.	10	1 874 104	2 997 806
<b>Sum bankinnskudd, kontanter og lignende</b>		<b>1 874 104</b>	<b>2 997 806</b>
<b>Sum omløpsmidler</b>		<b>3 491 661</b>	<b>3 510 139</b>
<b>SUM EIENDELER</b>		<b>12 961 459</b>	<b>12 883 779</b>



## BALANSE - EGENKAPITAL OG GJELD

### Egenkapital

#### Innskutt egenkapital

Selskapskapital	5,11	186 000	186 000
Overkurs		319 918	319 918
<b>Sum innskutt egenkapital</b>		<b>505 918</b>	<b>505 918</b>

#### Opptjent egenkapital

Annen egenkapital	5,12	12 408 167	12 370 587
<b>Sum opptjent egenkapital</b>		<b>12 408 167</b>	<b>12 370 587</b>

<b>Sum egenkapital</b>		<b>12 914 085</b>	<b>12 876 505</b>
------------------------	--	-------------------	-------------------

<b>Sum langsiktig gjeld</b>		<b>0</b>	<b>0</b>
-----------------------------	--	----------	----------

#### Kortsiktig gjeld

Leverandørgjeld		8 317	5 128
Skyldig offentlige avgifter			619
Annen kortsiktig gjeld		39 057	1 527
<b>Sum kortsiktig gjeld</b>		<b>47 374</b>	<b>7 274</b>

<b>Sum gjeld</b>		<b>47 374</b>	<b>7 274</b>
------------------	--	---------------	--------------

<b>SUM EGENKAPITAL OG GJELD</b>		<b>12 961 459</b>	<b>12 883 779</b>
---------------------------------	--	-------------------	-------------------



Organisasjonsnr: 989 069 748  
GOSEN INVEST AS

NOTEOPPLYSNINGER - SELSKAP - alle poster oppgitt i hele tall

**Note**

Antall årsverk i regnskapsåret  
0.00

Sum Beløp

Balanseført verdi 31.12. Varige driftsmidler Immaterielle eiend.

**Konsernregnskap**

Morselskapet sitt navn

Forretningskontor for morselskapet

**Begrunnelse for at datterselskap er utelatt fra konsolideringen**

Samlet beløp - tilknyttet selskap Årets Fjorårets

Samlet beløp - foretak i samme konsern Årets Fjorårets

Samlet beløp - foretak i samme konsern Årets Fjorårets

Samlet beløp - felles kontrollert virksomhet Årets Fjorårets

Pantstillelse Beløp

Beholdning av egne aksjer Antall Pålydende Andel av aksjek.

**Note**



Lån og sikkerhetsstillelse til medlemmer

Opplysninger om:

Medlemmer av:

<u>Samlet lån</u>	<u>Styret</u>	<u>Andre organ</u>
	179979.00	

Mer om lån og sikkerhetsstillelse

Note

Noteopplysninger ut over minimumskravene for små foretak

Fullstendige noteopplysninger fremkommer av vedlagte PDF-dokument



**Årsregnskap 2021  
for  
Gosen Invest AS**

**Organisasjonsnr. 989069748**

**Utarbeidet av:**

Sparebank1 SR-Bank Forretningspartner AS  
Autorisert regnskapsførerselskap  
Christen Tranes gate 35  
4007 STAVANGER



Organisasjonsnr. 990945748



Gosen Invest AS

## Resultatregnskap

	Note	2021	2020
<b>DRIFTSINNEKTER OG DRIFTSKOSTNADER</b>			
<b>Driftsinntekter</b>			
Annen driftsinntekt		204 000	261 182
<b>Sum driftsinntekter</b>		<b>204 000</b>	<b>261 182</b>
<b>Driftskostnader</b>			
Lønnskostnad	1	0	619
Avskrivning på varige driftsmidler	2	66 750	54 221
Annen driftskostnad	3	356 105	188 518
<b>Sum driftskostnader</b>		<b>422 855</b>	<b>243 359</b>
<b>DRIFTSRESULTAT</b>		<b>-218 855</b>	<b>17 823</b>
<b>FINANSINNEKTER OG FINANSKOSTNADER</b>			
<b>Finansinntekter</b>			
Verdøkning av markedsb. finansielle oml.m		719 506	344 986
Annen renteinntekt		0	350
Annen finansinntekt		347 500	253 110
<b>Sum finansinntekter</b>		<b>1 067 006</b>	<b>598 446</b>
<b>Finanskostnader</b>			
Verdired. av markedsb. finansielle oml.midler		554 028	38 553
Annen rentekostnad		3 073	2 940
<b>Sum finanskostnader</b>		<b>557 101</b>	<b>41 493</b>
<b>NETTO FINANSPOSTER</b>		<b>509 905</b>	<b>556 953</b>
<b>ORDINÆRT RES. FØR SKATTEKOSTNAD</b>		<b>291 050</b>	<b>574 776</b>
Skattekostnad på ordinært resultat	4	-46 530	-5 705
<b>ORDINÆRT RESULTAT</b>		<b>337 580</b>	<b>580 481</b>
<b>ARSRESULTAT</b>		<b>337 580</b>	<b>580 481</b>
<b>OVERF. OG DISPONERINGER</b>			
Tilleggsutbytte	5	300 000	0
Overføringer annen egenkapital	5	37 580	580 481
<b>SUM OVERF. OG DISP.</b>		<b>337 580</b>	<b>580 481</b>



## Gosen Invest AS

## Balanse pr. 31.12.2021

	Note	31.12.2021	31.12.2020
<b>EIENDELER</b>			
<b>ANLEGGSMIDLER</b>			
<b>Immaterielle eiendeler</b>			
Utsatt skattefordel	6	129 944	83 414
<b>Sum immaterielle eiendeler</b>		<b>129 944</b>	<b>83 414</b>
<b>Varige driftsmidler</b>			
Tomter, bygninger og annen fast eiendom	2	6 212 822	6 222 822
Driftsløsøre, inventar, verktøy, kontorm.	2	266 355	206 727
<b>Sum varige driftsmidler</b>		<b>6 479 177</b>	<b>6 429 549</b>
<b>Finansielle anleggsmidler</b>			
Investeringer i tilknyttet selskap	7	2 739 548	2 739 548
Andre langsiktige fordringer	8	121 129	121 129
<b>Sum finansielle anleggsmidler</b>		<b>2 860 677</b>	<b>2 860 677</b>
<b>SUM ANLEGGSMIDLER</b>		<b>9 469 797</b>	<b>9 373 640</b>
<b>OMLØPSMIDLER</b>			
<b>Fordringer</b>			
Andre kortsiktige fordringer	8	131 307	34 519
<b>Sum fordringer</b>		<b>131 307</b>	<b>34 519</b>
<b>Investeringer</b>			
Markedsbaserte aksjer	9	1 486 250	457 175
Andre finansielle instrumenter		0	20 639
<b>Sum investeringer</b>		<b>1 486 250</b>	<b>477 814</b>
Bankinnskudd, kontanter o.l.	10	1 874 104	2 997 806
<b>SUM OMLØPSMIDLER</b>		<b>3 491 661</b>	<b>3 510 139</b>
<b>SUM EIENDELER</b>		<b>12 961 459</b>	<b>12 883 779</b>
<b>EGENKAPITAL OG GJELD</b>			
<b>EGENKAPITAL</b>			
<b>Innskutt egenkapital</b>			
Selskapskapital	5,11	186 000	186 000
Overkurs		319 918	319 918
<b>Sum innskutt egenkapital</b>		<b>505 918</b>	<b>505 918</b>
<b>Opptjent egenkapital</b>			
Annen egenkapital	5,12	12 408 167	12 370 587
<b>Sum opptjent egenkapital</b>		<b>12 408 167</b>	<b>12 370 587</b>
<b>SUM EGENKAPITAL</b>		<b>12 914 085</b>	<b>12 876 505</b>
<b>GJELD</b>			
<b>KORTSIKTIG GJELD</b>			
Leverandørgjeld		8 317	5 128
Skyldig offentlige avgifter		0	619
Annen kortsiktig gjeld		39 057	1 527
<b>SUM KORTSIKTIG GJELD</b>		<b>47 374</b>	<b>7 274</b>
<b>SUM GJELD</b>		<b>47 374</b>	<b>7 274</b>
<b>SUM EGENKAPITAL OG GJELD</b>		<b>12 961 459</b>	<b>12 883 779</b>

Bergen, 30.06.2021

Årsregnskap for Gosen Invest AS

Organisasjonsnr. 989069748



Gosen Invest AS

**Balanse pr. 31.12.2021**

Note	31.12.2021	31.12.2020
------	------------	------------

Mons Asbjørn Melingen  
Daglig leder  
"sign"



Gosen Invest AS

## Noter 2021

### Regnskapsprinsipper

Årsregnskapet er satt opp i samsvar med regnskapsloven og god regnskapsskikk. Selskapet kommer inn under regnskapslovens definisjon av små foretak, og Norsk Regnskapsstandard nr. 8 for små foretak er fulgt.

#### Klassifisering av balanseposter

Eiendeler bestemt til varig eie og bruk klassifiseres som anleggsmidler. Eiendeler som er tilknyttet varekretsløpet, klassifiseres som omløpsmidler. Fordringer klassifiseres som omløpsmidler hvis de skal tilbakebetales i løpet av ett år. For gjeld legges samme kriterier til grunn for å skille mellom langsiktig og kortsiktig gjeld. Første års avdrag på langsiktig gjeld og langsiktige fordringer klassifiseres likevel ikke som kortsiktig gjeld eller omløpsmiddel.

#### Anskaffelseskost

Anskaffelseskost for eiendelen omfatter kjøpesummen for eiendelen med fradrag for rabatter o.l. og med tillegg for direkte kjøpsutgifter som frakt, toll, ikke refunderbare offentlige avgifter og andre direkte utgifter til anskaffelsen.

#### Inntektsføring

Inntektsføring ved salg av varer skjer på leveringstidspunktet. Tjenester inntektsføres i takt med utførelsen. Andelen av salgsinntekter som knytter seg til fremtidige serviceytelser, balanseføres som uopptjent inntekt ved salget og inntektsføres deretter i takt med levering av ytelsene.

#### Leieinntekter av fast eiendom

Inntekter fra utleie av fast eiendom inntektsføres med den del av leieinntektene som gjelder leie innenfor regnskapsåret. Ved leiefritak eller rabattert leie en periode, blir leieinntekten for den resterende leieperioden fordelt lineært over hele leieperioden. Balanseført verdi av fremtidige leiebetalinger som oppstår ved leiefritak eller rabatt vurderes til virkelig verdi slik som beskrevet under verdsettelse av fordringer. Avtaler som inneholder leiejusteringer fastsatt etter prisindekser over leieperioden er ikke regnet som rabatt ved vurdering av inntektsføring av leieinntekter.

#### Varige driftsmidler

Tomter og privatboliger avskrives ikke. Andre varige driftsmidler balanseføres og avskrives lineært over driftsmidlenes forventede utnyttbare levetid. Når det senere er en indikasjon på at levetiden til et driftsmiddel avviker fra det som er lagt til grunn ved anskaffelsen, og avviket er betydelig, endres avskrivningsplanen, og gjenværende balanseført verdi fordeles over det nye estimatet på levetid. Vedlikehold av driftsmidlene kostnadsføres, mens påkostninger og forbedringer tillegges kostpris på driftsmiddelet og avskrives i takt med driftsmiddelet. Det betyr blant annet at ved kjøp av brukt driftsmiddel trekkes skillet mellom vedlikehold og påkostning/forbedring i forhold til driftsmiddelets stand på anskaffelsestidspunktet. Levetid fremkommer av de avskrivningssatsene som er angitt i noteopplysningene.

Leide (leasede) driftsmidler balanseføres som driftsmiddel hvis leiekontrakten anses som finansiell.

#### Nedskrivning av anleggsmidler

Ved indikasjon på at balanseført verdi av et anleggsmiddel er høyere enn virkelig verdi, foretas det test av verdifall. Testen foretas for det laveste nivå av anleggsmiddel som har selvstendige kontantstrømmer. Hvis balanseført verdi er høyere enn både salgsverdi og bruksverdi, foretas et nedskrivning til det høyeste av salgsverdi og gjenvinnbart beløp.

Tidligere nedskrivninger reverseres hvis forutsetningene for nedskrivningen ikke lenger er tilstede, med unntak for tidligere nedskrivning av goodwill.



Gosen Invest AS

## Noter 2021

### Aksjer i tilknyttede selskap

Investeringer der vi har 20-50 % av stemmeberettiget kapital og betydelig innflytelse defineres som tilknyttede selskap (såfremt vi ikke har bestemmende innflytelse på en måte som gjør at selskapet blir definert som datterselskap). Oversikt over selskap som er tilknyttede selskap er angitt i nummerert note til regnskapet.

Andel i tilknyttet selskap vurderes etter kostmetoden.

### Markedsbaserte aksjer

Omløpsaksjer som er notert på børs vurderes til virkelig verdi.

### Fordringer

Kundefordringer føres opp i balansen etter fradrag for avsetning til forventet tap. Avsetning for tap foretas etter en individuell vurdering av de vesentligste kundefordringene. I tillegg beregnes en avsetning som skal dekke påregnelig tapsrisiko. Ved den individuelle vurderingen anses utsettelse og mangler ved betalinger, og eventuelle andre kjente opplysninger om at en kunde har økonomiske problemer, som indikatorer på at det må avsettes for tap.

Andre fordringer, både omløpsfordringer og anleggsfordringer, føres opp til det laveste av pålydende og virkelig verdi. Virkelig verdi er nåverdien av fremtidige innbetalinger. Det foretas likevel ikke neddiskontering når effekten av neddiskonteringen er uvesentlig for regnskapet. Avsetning til tap vurderes på samme måte som for kundefordringer.

### Gjeld

Gjeld balanseføres til nominelt gjeldsbeløp.

### Skatter

Skattekostnaden i resultatregnskapet omfatter både periodens betalbare skatt og endring i utsatt skatt. Utsatt skatt beregnes på grunnlag av de midlertidige forskjellene som eksisterer mellom regnskapsmessige og skattemessige verdier, og eventuelt skattemessig underskudd til framføring, ved utgangen av regnskapsåret. Skatteøkende og skattereduserende midlertidige forskjeller som reverserer eller kan reversere i samme periode, utlignes. Utsatt skattefordel på netto skattereduserende forskjeller og underskudd til framføring som ikke kan utlignes, balanseføres i den grad skattefordelen antas å kunne utnyttes gjennom framtidig skattepliktig inntekt. Oppføring av utsatt skattefordel på netto skattereduserende forskjeller som ikke er utlignet, og underskudd til framføring, begrunnes med antatt framtidig inntjening. Utsatt skatt og utsatt skattefordel som kan balanseføres, oppføres netto i balansen. Utsatt skatt og utsatt skattefordel er beregnet med skattesatsen ved utgangen av regnskapsåret, som er 22

### Utenlandsk valuta

Fordringer og gjeld i utenlandsk valuta vurderes etter kursen ved regnskapsårets slutt. Kursgevinster og kurstap klassifiseres som finansposter.

### Note 1 - Lønnskostnad

Det er ingen ansatte i selskapet.

Selskapet er ikke pliktig til å opprette pensjonsordning jf. OTP-loven.



Gosen Invest AS

## Noter 2021

### Note 2 - Tomter, bygninger og annen fast eiendom

	Tomter, bygninger og annen fast eiendom	Driftsløsøre, inventar, verktøy, kontorm.	Sum
Anskaffelseskost pr. 1/1	6 228 655	317 790	6 546 445
+ Tilgang	0	116 378	116 378
- Avgang	0	0	0
Anskaffelseskost pr. 31/12	6 228 655	434 168	6 662 823
Akk. av/nedskr. pr 1/1	5 833	111 062	116 895
+ Ordinære avskrivninger	10 000	56 750	66 750
+ Avskr. på oppskrivning	0	0	0
- Tilbakeført avskrivning	0	0	0
+ Ekstraord nedskrivninger	0	0	0
Akk. av/nedskr. pr. 31/12	15 833	167 812	183 646
Balanseført verdi pr 31/12	6 212 822	266 355	6 479 177
Prosentats for ord.avskr	10-10	10-20	

### Note 3 - Fravalg av Revisjon

Selskapet oppfyller krav for fravalg av revisjon, og har valgt bort dette. Det er dermed ingen kostnader knyttet til revisjon.

### Note 4 - Skattekostnad på ordinært resultat

#### Spesifikasjon av årets skattegrunnlag:

Resultat før skattekostnader	291 050
+ Permanente og andre forskjeller	-502 553
+ Endring i midlertidige forskjeller	654
<b>= Inntekt</b>	<b>-210 849</b>

#### Spesifikasjon av årets skattekostnad:

Beregnet skatt av årets resultat	0
<b>= Sum betalbar skatt</b>	<b>0</b>
+/- Endring i utsatt skatt (regnskapsført)	0
+/- Endring i utsatt skattefordel (regnskapsført)	-46 530
<b>= Ordinær skattekostnad</b>	<b>-46 530</b>
Skattesats i inntektsåret	22

#### Betalbar skatt i balansen består av

Sum betalbar skatt	0
<b>= Betalbar skatt i balansen</b>	<b>0</b>



Gosen Invest AS

## Noter 2021

### Note 5 - Overføringer annen egenkapital

	Aksjekapital / selskapskapital	Overkurs	Annen egenkapital	Sum egenkapital
Pr 1.1.	186 000	319 918	12 370 587	12 876 505
+Fra årets resultat			37 580	37 580
<b>Pr 31.12.</b>	<b>186 000</b>	<b>319 918</b>	<b>12 408 167</b>	<b>12 914 085</b>

Det ble vedtatt og utbetalt et tilleggsutbytte i 2021 a kr 300 000.

Covid-19 pandemien har ikke påvirket selskapets drift, og selskapet har således ikke igangsatt noen tiltak. Regnskapet er basert på forutsetning om fortsatt drift.

### Note 6 - Utsatt skattefordel

#### Utsatt skatt/utsatt skattefordel

	2021	2020
+ Driftsmidler inkl. goodwill	41 140	41 794
- Skattem. fremf. underskudd som utlignes	631 798	420 949
<b>= Grunnlag utsatt skatt</b>	<b>-590 658</b>	<b>-379 155</b>
<b>Utsatt skatt</b>	<b>0</b>	<b>0</b>
Negativt grunnlag utsatt skatt	590 658	379 155
<b>= Grunnlag utsatt skattefordel</b>	<b>590 658</b>	<b>379 155</b>
<b>Utsatt skattefordel</b>	<b>129 944</b>	<b>83 414</b>

### Note 7 - Investeringer i tilknyttet selskap

Selskapet har aksjer i følgende tilknyttede selskaper:

Tilknyttet selskap, kontorsted:	Eier- andel %	Stemme- rett %	Årsresultat siste år	Balanseført EK siste år
Austevoll Melaks AS, Austevoll	0,00 %	22,50 %	0	0

### Note 8 - Andre kortsiktige fordringer

Det er ytt lån til aksjonær på kr. 197 980,-. Dette skal tilbakebetales i 2022.

### Note 9 - Andre finansielle instrumenter

Selskapet har følgende aksjer:

Antall Formues-



## Gosen Invest AS

### Noter 2021

	aksjer	verdi
Austevoll Melaks AS	90	18 318 411
Nordic Nanovector ASA	20 000	474 800
SAGA Pure ASA	100 000	335 250
Hexagon Composites ASA	20 000	676 200
<b>Sum</b>		<b>19 804 661</b>

#### Note 10 - Bankinnskudd, kontanter o.l.

Herav ingen bundne midler.

#### Note 11 - Selskapskapital

Selskapet aksjekapital er oppdelt i følgende aksjeklasser:

Aksjeklasse	Antall aksjer	Samlet pålydende
A-aksjer	10	10000
B-aksjer	176	176000
<b>Samlet</b>	<b>186</b>	<b>186000</b>

Aksjonærens navn	Antall aksjer
Mons Asbjørn Melingen	96
Kristiane Melingen	45
Mads Melingen	45

Selskapets tillitsmenn har eierandeler og rettigheter til eierandeler:

	Antall aksjer
Daglig leder	96
Medlemmer av styret	96

#### Note 12 - Disponeringer

##### Disponeringer

Årets resultat før skattekostnad	291 050
Skattekostnad	-46 530
<b>Årets resultat</b>	<b>337 580</b>

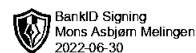
##### Disponeringer

Tilleggsutbytte	300 000
Avsatt til annen opptjent egenkapital	37 580
<b>Sum disponert</b>	<b>337 580</b>



Gosen Invest AS

## Noter 2021



**Årsregnskap 2021  
for  
Gosen Invest AS**

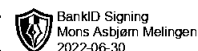
**Organisasjonsnr. 989069748**

**Utarbeidet av:**

Sparebank1 SR-Bank Forretningspartner AS  
Autorisert regnskapsførerselskap  
Christen Tranes gate 35  
4007 STAVANGER  
Organisasjonsnr. 990945748



Gosen Invest AS

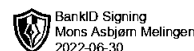


## Resultatregnskap

	Note	2021	2020
<b>DRIFTSINNEKTER OG DRIFTSKOSTNADER</b>			
<b>Driftsinntekter</b>			
Annen driftsinntekt		204 000	261 182
<b>Sum driftsinntekter</b>		<b>204 000</b>	<b>261 182</b>
<b>Driftskostnader</b>			
Lønnskostnad	1	0	619
Avskrivning på varige driftsmidler	2	66 750	54 221
Annen driftskostnad	3	356 105	188 518
<b>Sum driftskostnader</b>		<b>422 855</b>	<b>243 359</b>
<b>DRIFTSRESULTAT</b>		<b>-218 855</b>	<b>17 823</b>
<b>FINANSINNEKTER OG FINANSKOSTNADER</b>			
<b>Finansinntekter</b>			
Verdiøkning av markedsb. finansielle oml.m		719 506	344 986
Annen renteinntekt		0	350
Annen finansinntekt		347 500	253 110
<b>Sum finansinntekter</b>		<b>1 067 006</b>	<b>598 446</b>
<b>Finanskostnader</b>			
Verdired. av markedsb. finansielle oml.midler		554 028	38 553
Annen rentekostnad		3 073	2 940
<b>Sum finanskostnader</b>		<b>557 101</b>	<b>41 493</b>
<b>NETTO FINANSPOSTER</b>		<b>509 905</b>	<b>556 953</b>
<b>ORDINÆRT RES. FØR SKATTEKOSTNAD</b>		<b>291 050</b>	<b>574 776</b>
Skattekostnad på ordinært resultat	4	-46 530	-5 705
<b>ORDINÆRT RESULTAT</b>		<b>337 580</b>	<b>580 481</b>
<b>ARSRESULTAT</b>		<b>337 580</b>	<b>580 481</b>
<b>OVERF. OG DISPONERINGER</b>			
Tilleggsutbytte	5	300 000	0
Overføringer annen egenkapital	5	37 580	580 481
<b>SUM OVERF. OG DISP.</b>		<b>337 580</b>	<b>580 481</b>



## Gosen Invest AS

BankID Signing  
Monis Asbjørn Melingen  
2022-06-30**Balanse pr. 31.12.2021**

	Note	31.12.2021	31.12.2020
<b>EIENDELER</b>			
<b>ANLEGGSMIDLER</b>			
<b>Immaterielle eiendeler</b>			
Utsatt skattefordel	6	129 944	83 414
<b>Sum immaterielle eiendeler</b>		<b>129 944</b>	<b>83 414</b>
<b>Varige driftsmidler</b>			
Tomter, bygninger og annen fast eiendom	2	6 212 822	6 222 822
Driftsløsøre, inventar, verktøy, kontorm.	2	266 355	206 727
<b>Sum varige driftsmidler</b>		<b>6 479 177</b>	<b>6 429 549</b>
<b>Finansielle anleggsmidler</b>			
Investeringer i tilknyttet selskap	7	2 739 548	2 739 548
Andre langsiktige fordringer	8	121 129	121 129
<b>Sum finansielle anleggsmidler</b>		<b>2 860 677</b>	<b>2 860 677</b>
<b>SUM ANLEGGSMIDLER</b>		<b>9 469 797</b>	<b>9 373 640</b>
<b>OMLØPSMIDLER</b>			
<b>Fordringer</b>			
Andre kortsiktige fordringer	8	131 307	34 519
<b>Sum fordringer</b>		<b>131 307</b>	<b>34 519</b>
<b>Investeringer</b>			
Markedsbaserte aksjer	9	1 486 250	457 175
Andre finansielle instrumenter		0	20 639
<b>Sum investeringer</b>		<b>1 486 250</b>	<b>477 814</b>
Bankinnskudd, kontanter o.l.	10	1 874 104	2 997 806
<b>SUM OMLØPSMIDLER</b>		<b>3 491 661</b>	<b>3 510 139</b>
<b>SUM EIENDELER</b>		<b>12 961 459</b>	<b>12 883 779</b>
<b>EGENKAPITAL OG GJELD</b>			
<b>EGENKAPITAL</b>			
<b>Innskutt egenkapital</b>			
Selskapskapital	5,11	186 000	186 000
Overkurs		319 918	319 918
<b>Sum innskutt egenkapital</b>		<b>505 918</b>	<b>505 918</b>
<b>Opptjent egenkapital</b>			
Annen egenkapital	5,12	12 408 167	12 370 587
<b>Sum opptjent egenkapital</b>		<b>12 408 167</b>	<b>12 370 587</b>
<b>SUM EGENKAPITAL</b>		<b>12 914 085</b>	<b>12 876 505</b>
<b>GJELD</b>			
<b>KORTSIKTIG GJELD</b>			
Leverandørgjeld		8 317	5 128
Skyldig offentlige avgifter		0	619
Annen kortsiktig gjeld		39 057	1 527
<b>SUM KORTSIKTIG GJELD</b>		<b>47 374</b>	<b>7 274</b>
<b>SUM GJELD</b>		<b>47 374</b>	<b>7 274</b>
<b>SUM EGENKAPITAL OG GJELD</b>		<b>12 961 459</b>	<b>12 883 779</b>

Bergen, 30.06.2021



Gosen Invest AS



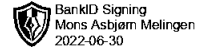
## Balanse pr. 31.12.2021

Note	31.12.2021	31.12.2020
------	------------	------------

Mons Asbjørn Melingen  
Daglig leder  
"sign"



Gosen Invest AS



## Noter 2021

### Regnskapsprinsipper

Årsregnskapet er satt opp i samsvar med regnskapsloven og god regnskapsskikk. Selskapet kommer inn under regnskapslovens definisjon av små foretak, og Norsk Regnskapsstandard nr. 8 for små foretak er fulgt.

#### Klassifisering av balanseposter

Eiendeler bestemt til varig eie og bruk klassifiseres som anleggsmidler. Eiendeler som er tilknyttet varekretsløpet, klassifiseres som omløpsmidler. Fordringer klassifiseres som omløpsmidler hvis de skal tilbakebetales i løpet av ett år. For gjeld legges samme kriterier til grunn for å skille mellom langsiktig og kortsiktig gjeld. Første års avdrag på langsiktig gjeld og langsiktige fordringer klassifiseres likevel ikke som kortsiktig gjeld eller omløpsmiddel.

#### Anskaffelseskost

Anskaffelseskost for eiendelen omfatter kjøpesummen for eiendelen med fradrag for rabatter o.l. og med tillegg for direkte kjøpsutgifter som frakt, toll, ikke refunderbare offentlige avgifter og andre direkte utgifter til anskaffelsen.

#### Inntektsføring

Inntektsføring ved salg av varer skjer på leveringstidspunktet. Tjenester inntektsføres i takt med utførelsen. Andelen av salgsinntekter som knytter seg til fremtidige serviceytelser, balanseføres som uopptjent inntekt ved salget og inntektsføres deretter i takt med levering av ytelsene.

#### Leieinntekter av fast eiendom

Inntekter fra utleie av fast eiendom inntektsføres med den del av leieinntektene som gjelder leie innenfor regnskapsåret. Ved leiefritak eller rabattert leie en periode, blir leieinntekten for den resterende leieperioden fordelt lineært over hele leieperioden. Balanseført verdi av fremtidige leiebetalinger som oppstår ved leiefritak eller rabatt vurderes til virkelig verdi slik som beskrevet under verdsettelse av fordringer. Avtaler som inneholder leiejusteringer fastsatt etter prisindekser over leieperioden er ikke regnet som rabatt ved vurdering av inntektsføring av leieinntekter.

#### Varige driftsmidler

Tomter og privatboliger avskrives ikke. Andre varige driftsmidler balanseføres og avskrives lineært over driftsmidlenes forventede utnyttbare levetid. Når det senere er en indikasjon på at levetiden til et driftsmiddel avviker fra det som er lagt til grunn ved anskaffelsen, og avviket er betydelig, endres avskrivningsplanen, og gjenværende balanseført verdi fordeles over det nye estimatet på levetid. Vedlikehold av driftsmidlene kostnadsføres, mens påkostninger og forbedringer tillegges kostpris på driftsmiddelet og avskrives i takt med driftsmiddelet. Det betyr blant annet at ved kjøp av brukt driftsmiddel trekkes skillet mellom vedlikehold og påkostning/forbedring i forhold til driftsmiddelets stand på anskaffelsestidspunktet. Levetid fremkommer av de avskrivningssatsene som er angitt i noteopplysningene.

Leide (leasede) driftsmidler balanseføres som driftsmiddel hvis leiekontrakten anses som finansiell.

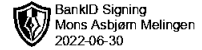
#### Nedskrivning av anleggsmidler

Ved indikasjon på at balanseført verdi av et anleggsmiddel er høyere enn virkelig verdi, foretas det test av verdifall. Testen foretas for det laveste nivå av anleggsmiddel som har selvstendige kontantstrømmer. Hvis balanseført verdi er høyere enn både salgsverdi og bruksverdi, foretas et nedskrivning til det høyeste av salgsverdi og gjenvinnbart beløp.

Tidligere nedskrivninger reverseres hvis forutsetningene for nedskrivningen ikke lenger er tilstede, med unntak for tidligere nedskrivning av goodwill.



Gosen Invest AS



## Noter 2021

### Aksjer i tilknyttede selskap

Investeringer der vi har 20-50 % av stemmeberettiget kapital og betydelig innflytelse defineres som tilknyttede selskap (såfremt vi ikke har bestemmende innflytelse på en måte som gjør at selskapet blir definert som datterselskap). Oversikt over selskap som er tilknyttede selskap er angitt i nummerert note til regnskapet.

Andel i tilknyttet selskap vurderes etter kostmetoden.

### Markedsbaserte aksjer

Omløpsaksjer som er notert på børs vurderes til virkelig verdi.

### Fordringer

Kundefordringer føres opp i balansen etter fradrag for avsetning til forventet tap. Avsetning for tap foretas etter en individuell vurdering av de vesentligste kundefordringene. I tillegg beregnes en avsetning som skal dekke påregnelig tapsrisiko. Ved den individuelle vurderingen anses utsettelse og mangler ved betalinger, og eventuelle andre kjente opplysninger om at en kunde har økonomiske problemer, som indikatorer på at det må avsettes for tap.

Andre fordringer, både omløpsfordringer og anleggsfordringer, føres opp til det laveste av pålydende og virkelig verdi. Virkelig verdi er nåverdien av fremtidige innbetalinger. Det foretas likevel ikke neddiskontering når effekten av neddiskonteringen er uvesentlig for regnskapet. Avsetning til tap vurderes på samme måte som for kundefordringer.

### Gjeld

Gjeld balanseføres til nominelt gjeldsbeløp.

### Skatter

Skattekostnaden i resultatregnskapet omfatter både periodens betalbare skatt og endring i utsatt skatt. Utsatt skatt beregnes på grunnlag av de midlertidige forskjellene som eksisterer mellom regnskapsmessige og skattemessige verdier, og eventuelt skattemessig underskudd til framføring, ved utgangen av regnskapsåret. Skatteøkende og skattereduserende midlertidige forskjeller som reverserer eller kan reversere i samme periode, utlignes. Utsatt skattefordel på netto skattereduserende forskjeller og underskudd til framføring som ikke kan utlignes, balanseføres i den grad skattefordelen antas å kunne utnyttes gjennom framtidig skattepliktig inntekt. Oppføring av utsatt skattefordel på netto skattereduserende forskjeller som ikke er utlignet, og underskudd til framføring, begrunnes med antatt framtidig inntjening. Utsatt skatt og utsatt skattefordel som kan balanseføres, oppføres netto i balansen. Utsatt skatt og utsatt skattefordel er beregnet med skattesatsen ved utgangen av regnskapsåret, som er 22

### Utenlandsk valuta

Fordringer og gjeld i utenlandsk valuta vurderes etter kursen ved regnskapsårets slutt. Kursgevinster og kurstap klassifiseres som finansposter.

### Note 1 - Lønnskostnad

Det er ingen ansatte i selskapet.

Selskapet er ikke pliktig til å opprette pensjonsordning jf. OTP-loven.



## Noter 2021

## Note 2 - Tomter, bygninger og annen fast eiendom

	Tomter, bygninger og annen fast eiendom	Driftsløsøre, inventar, verktøy, kontorm.	Sum
Anskaffelseskost pr. 1/1	6 228 655	317 790	6 546 445
+ Tilgang	0	116 378	116 378
- Avgang	0	0	0
Anskaffelseskost pr. 31/12	6 228 655	434 168	6 662 823
Akk. av/nedskr. pr 1/1	5 833	111 062	116 895
+ Ordinære avskrivninger	10 000	56 750	66 750
+ Avskr. på oppskrivning	0	0	0
- Tilbakeført avskrivning	0	0	0
+ Ekstraord nedskrivninger	0	0	0
Akk. av/nedskr. pr. 31/12	15 833	167 812	183 646
Balanseført verdi pr 31/12	6 212 822	266 355	6 479 177
Prosentats for ord.avskr	10-10	10-20	

## Note 3 - Fravalg av Revisjon

Selskapet oppfyller krav for fravalg av revisjon, og har valgt bort dette. Det er dermed ingen kostnader knyttet til revisjon.

## Note 4 - Skattekostnad på ordinært resultat

**Spesifikasjon av årets skattegrunnlag:**

Resultat før skattekostnader	291 050
+ Permanente og andre forskjeller	-502 553
+ Endring i midlertidige forskjeller	654
<b>= Inntekt</b>	<b>-210 849</b>

**Spesifikasjon av årets skattekostnad:**

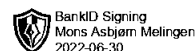
Beregnet skatt av årets resultat	0
<b>= Sum betalbar skatt</b>	<b>0</b>
+/- Endring i utsatt skatt (regnskapsført)	0
+/- Endring i utsatt skattefordel (regnskapsført)	-46 530
<b>= Ordinær skattekostnad</b>	<b>-46 530</b>
Skattesats i inntektsåret	22

**Betalbar skatt i balansen består av**

Sum betalbar skatt	0
<b>= Betalbar skatt i balansen</b>	<b>0</b>



Gosen Invest AS



## Noter 2021

### Note 5 - Overføringer annen egenkapital

	Aksjekapital / selskapskapital	Overkurs	Annen egenkapital	Sum egenkapital
Pr 1.1.	186 000	319 918	12 370 587	12 876 505
+Fra årets resultat			37 580	37 580
<b>Pr 31.12.</b>	<b>186 000</b>	<b>319 918</b>	<b>12 408 167</b>	<b>12 914 085</b>

Det ble vedtatt og utbetalt et tilleggsutbytte i 2021 a kr 300 000.

Covid-19 pandemien har ikke påvirket selskapets drift, og selskapet har således ikke igangsatt noen tiltak. Regnskapet er basert på forutsetning om fortsatt drift.

### Note 6 - Utsatt skattefordel

#### Utsatt skatt/utsatt skattefordel

	2021	2020
+ Driftsmidler inkl. goodwill	41 140	41 794
- Skattem. fremf. underskudd som utlignes	631 798	420 949
<b>= Grunnlag utsatt skatt</b>	<b>-590 658</b>	<b>-379 155</b>
<b>Utsatt skatt</b>	<b>0</b>	<b>0</b>
Negativt grunnlag utsatt skatt	590 658	379 155
<b>= Grunnlag utsatt skattefordel</b>	<b>590 658</b>	<b>379 155</b>
<b>Utsatt skattefordel</b>	<b>129 944</b>	<b>83 414</b>

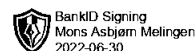
### Note 7 - Investeringer i tilknyttet selskap

Selskapet har aksjer i følgende tilknyttede selskaper:

Tilknyttet selskap, kontorsted:	Eier- andel %	Stemme- rett %	Årsresultat siste år	Balanseført EK siste år
Austevoll Melaks AS, Austevoll	0,00 %	22,50 %	0	0



Gosen Invest AS



## Noter 2021

### Note 8 - Andre kortsiktige fordringer

Det er ytt lån til aksjonær på kr. 197 980,-. Dette skal tilbakebetales i 2022.

### Note 9 - Andre finansielle instrumenter

Selskapet har følgende aksjer:

	Antall aksjer	Formuesverdi
Austevoll Melaks AS	90	18 318 411
Nordic Nanovector ASA	20 000	474 800
SAGA Pure ASA	100 000	335 250
Hexagon Composites ASA	20 000	676 200
<b>Sum</b>		<b>19 804 661</b>

### Note 10 - Bankinnskudd, kontanter o.l.

Herav ingen bundne midler.

### Note 11 - Selskapskapital

Selskapet aksjekapital er oppdelt i følgende aksjeklasser:

Aksjeklasse	Antall aksjer	Samlet pålydende
A-aksjer	10	10000
B-aksjer	176	176000
<b>Samlet</b>	<b>186</b>	<b>186000</b>

Aksjonærens navn	Antall aksjer
Mons Asbjørn Melingen	96
Kristiane Melingen	45
Mads Melingen	45

Selskapets tillitsmenn har eierandeler og rettigheter til eierandeler:

	Antall aksjer
Daglig leder	96
Medlemmer av styret	96

### Note 12 - Disponeringer

Noter for Gosen Invest AS

Organisasjonsnr. 989069748



Gosen Invest AS



## Noter 2021

### **Disponeringer**

Årets resultat før skattekostnad	291 050
Skattekostnad	-46 530
<b>Årets resultat</b>	<b>337 580</b>

### **Disponeringer**

Tilleggsutbytte	300 000
Avsatt til annen opptjent egenkapital	37 580
<b>Sum disponert</b>	<b>337 580</b>