



ÅRSREGNSKAPET FOR REGNSKAPSÅRET 2024 - GENERELL INFORMASJON

Enheten

Organisasjonsnummer:	979 791 631
Organisasjonsform:	Aksjeselskap
Foretaksnavn:	SAATA HOLDING AS
Forretningsadresse:	Aure Gård, Strømsoddbygda 3534 SOKNA

Regnskapsår

Årsregnskapets periode:	01.01.2024 - 31.12.2024
-------------------------	-------------------------

Konsern

Morselskap i konsern:	Ja
Konsernregnskap lagt ved:	Nei

Regnskapsregler

Regler for små foretak benyttet:	Ja
Benyttet ved utarbeidelsen av årsregnskapet til selskapet:	Regnskapslovens alminnelige regler

Årsregnskapet fastsatt av kompetent organ

Bekreftet av representant for selskapet:	Tone Kågen
Dato for fastsettelse av årsregnskapet:	29.06.2025

Grunnlag for avgivelse

År 2024: Årsregnskapet er elektronisk innlevert
År 2023: Tall er hentet fra elektronisk innlevert årsregnskap fra 2024

Det er ikke krav til at årsregnskapet m.v. som sendes til Regnskapsregisteret er undertegnet. Kontrollen på at dette er utført ligger hos revisor/enhetens øverste organ. Sikkerheten ivaretas ved at innsender har rolle/rettighet for innsending av årsregnskapet via Altinn, og ved at det bekreftes at årsregnskapet er fastsatt av kompetent organ.

Brønnøysundregistrene, 06.07.2025



Resultatregnskap

Beløp i: NOK	Note	2024	2023
RESULTATREGNSKAP			
Inntekter			
Avkastning på finansinvesteringer	1	3 705 565	5 478 716
Sum inntekter		3 705 565	5 478 716
Kostnader			
Lønnskostnad	2	285 248	285 248
Negativ avkastning på finansinvesteringer	1		
Annen driftskostnad		879 409	788 111
Sum kostnader		1 164 657	1 073 359
Driftsresultat		2 540 908	4 405 357
Finansinntekter og finanskostnader			
Annen renteinntekt		565 126	131 454
Sum finansinntekter		565 126	131 454
Nedskrivning av finansielle anleggsmidler			61 158
Annen rentekostnad		509 194	433 445
Sum finanskostnader		509 194	494 603
Netto finans		55 932	-363 148
Resultat før skattekostnad		2 596 840	4 042 208
Skattekostnad på resultat	3		
Årsresultat		2 596 840	4 042 208
Årsresultat etter minoritetsinteresser		2 596 840	4 042 208
Totalresultat		2 596 840	4 042 208
Overføringer og disponeringer			
Ordinært utbytte	4		
Avsatt til annen egenkapital	4	2 596 840	4 042 208
Overført fra annen egenkapital	4		



Resultatregnskap

Beløp i: NOK	Note	2024	2023
Sum overføringer og disponeringer		2 596 840	4 042 208



Balanse

Beløp i: NOK	Note	2024	2023
BALANSE - EIENDELER			
Anleggsmidler			
Immaterielle eiendeler			
Finansielle anleggsmidler			
Investering i datterselskap	5		
Investeringer i aksjer og andeler	5	500 000	500 000
Andre langsiktige fordringer	6	7 050 481	4 944 360
Sum finansielle anleggsmidler		7 550 481	5 444 360
Sum anleggsmidler		7 550 481	5 444 360
Omløpsmidler			
Varer			
Investeringer			
Omløpsaksjer og -aksjefond	7	36 530 377	37 772 419
Andeler i deltakerligende selskaper	7	157 537	157 537
Obligasjoner og pengemarkedsfond	7	28 231 261	29 714 813
Andre finansielle instrumenter	7	1 152 188	1 152 188
Sum investeringer		66 071 363	68 796 958
Bankinnskudd, kontanter og lignende			
Bankinnskudd, kontanter o.l.		2 845 682	2 620 027
Sum bankinnskudd, kontanter og lignende		2 845 682	2 620 027
Sum omløpsmidler		68 917 045	71 416 985
SUM EIENDELER		76 467 526	76 861 345
BALANSE - EGENKAPITAL OG GJELD			
Egenkapital			
Innskutt egenkapital			
Aksjekapital	4	270 000	270 000



Balanse

Beløp i: NOK	Note	2024	2023
Overkurs	4	130 000	130 000
Sum innskutt egenkapital		400 000	400 000
Opptjent egenkapital			
Annen egenkapital	4	67 123 122	64 526 282
Sum opptjent egenkapital		67 123 122	64 526 282
Sum egenkapital		67 523 122	64 926 282
Sum langsiktig gjeld		0	0
Kortsiktig gjeld			
Leverandørgjeld		5 044	1
Betalbar skatt	3		
Skyldige offentlige avgifter		30 310	28 685
Annen kortsiktig gjeld		8 909 050	11 906 377
Sum kortsiktig gjeld		8 944 404	11 935 063
Sum gjeld		8 944 404	11 935 063
SUM EGENKAPITAL OG GJELD		76 467 526	76 861 345



Brønnøysundregistrene

ÅRSREGNSKAP FOR REGNSKAPSÅRET 2024 - GENERELL INFORMASJON

Journalnummer: 2025 628287

Enheten

Organisasjonsnummer: 979 791 631
Organisasjonsform: Aksjeselskap
Foretaksnavn: SAATA HOLDING AS
Forretningsadresse: Aure Gård, Strømsoddbygda
3534 SOKNA

Regnskapsår

Årsregnskapets periode: 01.01.2024 - 31.12.2024

Konsern

Morselskap i konsern: Ja
Konsernregnskap lagt ved: Nei

Regnskapsregler

Regler for små foretak benyttet: Ja
Benyttet ved utarbeidelsen av
årsregnskapet til selskapet: Regnskapslovens alminnelige regler

Årsregnskapet fastsatt av kompetent organ

Bekreftet av representant for selskapet: Tone Kågen
Dato for fastsettelse av årsregnskapet: 29.06.2025

Revisjon

Årsregnskapet er utarbeidet av ekstern
autorisert regnskapsfører: Ja
Ekstern autorisert regnskapsfører har i
løpet av regnskapsåret bistått ved den
løpende regnskapsføringen eller utført
andre tjenester for selskapet enn å
utarbeide årsregnskapet: Ja

Grunnlag for avgivelse

År 2024: Årsregnskap er elektronisk innlevert.
År 2023: Tall er hentet fra elektronisk innlevert årsregnskap fra 2024.

Det er ikke krav til at årsregnskapet m.v. som sendes til Regnskapsregisteret er undertegnet. Kontrollen på at dette er utført ligger hos revisor/enhetens øverste organ. Sikkerheten ivaretas ved at innsender har rolle/rettighet for innsending av årsregnskapet via Altinn, og ved at det bekreftes at årsregnskapet er fastsatt av kompetent organ.

Brønnøysundregistrene, 05.07.2025

Brønnøysundregistrene
Postadresse: Postboks 900, 8910 Brønnøysund
Telefon: 75 00 75 00
E-post: firmapost@brreg.no Internett: www.brreg.no
Organisasjonsnummer: 974 760 673



Organisasjonsnr: 979 791 631
SAATA HOLDING AS

RESULTATREGNSKAP

Beløp i: NOK	Note	2024	2023
RESULTATREGNSKAP			
Inntekter			
Avkastning på finansinvesteringer	1	3 705 565	5 478 716
Sum inntekter		3 705 565	5 478 716
Kostnader			
Lønnskostnad	2	285 248	285 248
Negativ avkastning på finansinvesteringer	1		
Annen driftskostnad		879 409	788 111
Sum kostnader		1 164 657	1 073 359
Driftsresultat		2 540 908	4 405 357
Finansinntekter og finanskostnader			
Annen renteinntekt		565 126	131 454
Sum finansinntekter		565 126	131 454
Nedskrivning av finansielle anleggsmidler			
Annen rentekostnad		509 194	433 445
Sum finanskostnader		509 194	494 603
Netto finans		55 932	-363 148
Resultat før skattekostnad		2 596 840	4 042 208
Skattekostnad på resultat	3		
Årsresultat		2 596 840	4 042 208
Årsresultat etter minoritetsinteresser		2 596 840	4 042 208
Totalresultat		2 596 840	4 042 208
Overføringer og disponeringer			
Ordinært utbytte	4		
Avsatt til annen egenkapital	4	2 596 840	4 042 208
Overført fra annen egenkapital	4		
Sum overføringer og disponeringer		2 596 840	4 042 208



Organisasjonsnr: 979 791 631
SAATA HOLDING AS

BALANSE

Beløp i: NOK **Note** **2024** **2023**

BALANSE - EIENDELER

Anleggsmidler

Immaterielle eiendeler

Finansielle anleggsmidler

Investering i datterselskap	5		
Investeringer i aksjer og andeler	5	500 000	500 000
Andre langsiktige fordringer	6	7 050 481	4 944 360
Sum finansielle anleggsmidler		7 550 481	5 444 360
Sum anleggsmidler		7 550 481	5 444 360

Omløpsmidler

Varer

Investeringer

Omløpsaksjer og -aksjefond	7	36 530 377	37 772 419
Andeler i deltakerligende selskaper	7	157 537	157 537
Obligasjoner og pengemarkedsfond	7	28 231 261	29 714 813
Andre finansielle instrumenter	7	1 152 188	1 152 188
Sum investeringer		66 071 363	68 796 958

Bankinnskudd, kontanter og lignende

Bankinnskudd, kontanter o. l.		2 845 682	2 620 027
Sum bankinnskudd, kontanter og lignende		2 845 682	2 620 027

Sum omløpsmidler **68 917 045** **71 416 985**

SUM EIENDELER **76 467 526** **76 861 345**

BALANSE - EGENKAPITAL OG GJELD

Egenkapital

Innskutt egenkapital

Aksjekapital	4	270 000	270 000
Overkurs	4	130 000	130 000
Sum innskutt egenkapital		400 000	400 000



Opptjent egenkapital			
Annen egenkapital	4	67 123 122	64 526 282
Sum opptjent egenkapital		67 123 122	64 526 282
Sum egenkapital		67 523 122	64 926 282
Sum langsiktig gjeld		0	0
Kortsiktig gjeld			
Leverandørgjeld		5 044	1
Betalbar skatt	3		
Skyldige offentlige avgifter		30 310	28 685
Annen kortsiktig gjeld		8 909 050	11 906 377
Sum kortsiktig gjeld		8 944 404	11 935 063
Sum gjeld		8 944 404	11 935 063
SUM EGENKAPITAL OG GJELD		76 467 526	76 861 345



Organisasjonsnr: 979 791 631
SAATA HOLDING AS

NOTEOPPLYSNINGER - SELSKAP - alle poster oppgitt i hele tall

Note
2

Antall årsverk i regnskapsåret
0.00

Sum Beløp

Balanseført verdi 31.12. Varige driftsmidler Immaterielle eiend.

Konsernregnskap

Morselskapet sitt navn

Forretningskontor for morselskapet

Begrunnelse for at datterselskap er utelatt fra konsolideringen

Samlet beløp - tilknyttet selskap Årets Fjorårets

Samlet beløp - foretak i samme konsern Årets Fjorårets

Samlet beløp - foretak i samme konsern Årets Fjorårets

Samlet beløp - felles kontrollert virksomhet Årets Fjorårets

Pantstillelse Beløp

Beholdning av egne aksjer Antall Pålydende Andel av aksjek.



SIGNICAT

Saata Holding AS Offentlig regnskap 2024
Saata Holding AS Offentlig regnskap 2024

Signers:

<i>Name</i>	<i>Method</i>	<i>Date</i>
Thrine-Lise Lindvard Tryterud	BankID OIDC	2025-07-01 12:39
Elling Tryterud	BankID OIDC	2025-07-01 11:03

This document package contains:

- Front page (this page)
- The original document(s)
- The electronic signatures. These are not visible in the document, but are electronically integrated.



This file is sealed with a digital signature.
The seal is a guarantee for the authenticity
of the document.


THE SIGNED DOCUMENT FOLLOWS ON THE NEXT PAGE >



Årsregnskap 2024

Saata Holding AS

org. nr. 979 791 631



Utarbeidet av Formue Accounting AS



Saata Holding AS

RESULTATREGNSKAP 01.01. - 31.12.

	Note	2024	2023
DRIFTSINNEKTER			
Avkastning på finansinvesteringer	1	3 705 565	5 478 716
SUM DRIFTSINNEKT		3 705 565	5 478 716
DRIFTSKOSTNADER			
Lønnskostnad	2	(285 248)	(285 248)
Annen driftskostnad		(879 409)	(788 111)
SUM DRIFTSKOSTNAD		(1 164 657)	(1 073 359)
DRIFTSRESULTAT		2 540 908	4 405 357
FINANSPOSTER			
Annen renteinntekt		565 126	131 454
Nedskrivning av finansielle anleggsmidler		0	(61 158)
Annen rentekostnad		(509 194)	(433 445)
SUM FINANSPOSTER		55 932	(363 148)
ORDINÆRT RESULTAT FØR SKATTEKOSTNAD		2 596 840	4 042 208
Skattekostnad på resultat	3	0	0
ÅRSRESULTAT		2 596 840	4 042 208
DISPONERING (DEKNING) AV ÅRSRESULTATET			
Avsatt til annen egenkapital	4	2 596 840	4 042 208
SUM DISPONERT (DEKKET)		2 596 840	4 042 208



Saata Holding AS

BALANSE PR. 31.12.

	Note	2024	2023
EIENDELER			
ANLEGGSMIDLER			
Finansielle anleggsmidler			
Investeringer i datterselskap	5	0	0
Investeringer i aksjer og andeler	5	500 000	500 000
Andre langsiktige fordringer	6	7 050 481	4 944 360
Sum finansielle anleggsmidler		7 550 481	5 444 360
SUM ANLEGGSMIDLER		7 550 481	5 444 360
OMLØPSMIDLER			
Finansielle omløpsmidler			
Omløpsaksjer og -aksjefond	7	36 530 377	37 772 419
Andeler i deltakerligende selskaper	7	157 537	157 537
Obligasjoner og pengemarkedsfond	7	28 231 261	29 714 813
Andre finansielle instrumenter	7	1 152 188	1 152 188
Sum finansielle omløpsmidler		66 071 363	68 796 958
Bankinnskudd, kontanter o.l.		2 845 682	2 620 027
SUM OMLØPSMIDLER		68 917 045	71 416 985
SUM EIENDELER		76 467 526	76 861 345



Saata Holding AS

BALANSE PR. 31.12.

	Note	2024	2023
EGENKAPITAL OG GJELD			
EGENKAPITAL			
Innskutt egenkapital			
Aksjekapital	4	270 000	270 000
Overkurs	4	130 000	130 000
Sum innskutt egenkapital		400 000	400 000
Opptjent egenkapital			
Annen egenkapital	4	67 123 122	64 526 282
Sum opptjent egenkapital		67 123 122	64 526 282
SUM EGENKAPITAL		67 523 122	64 926 282
GJELD			
Kortsiktig gjeld			
Leverandørgjeld		5 044	1
Skyldige offentlige avgifter		30 310	28 685
Annen kortsiktig gjeld		8 909 050	11 906 377
Sum kortsiktig gjeld		8 944 404	11 935 063
SUM GJELD		8 944 404	11 935 063
SUM EGENKAPITAL OG GJELD		76 467 526	76 861 345

Ringerike, 29.06.2025

Thrine-Lise Lindvard Tryterud
Styrets leder

Elling Tryterud
Styremedlem



Saata Holding AS

NOTER TIL ÅRSREGNSKAPET 2024

REGNSKAPSPRINSIPPER

Årsregnskapet er satt opp i samsvar med regnskapsloven og god regnskapsskikk for små foretak.

Eiendeler bestemt til varig eie eller bruk er klassifisert som anleggsmidler. Andre eiendeler er klassifisert som omløpsmidler. Fordringer som skal tilbakebetales innen ett år, er uansett klassifisert som omløpsmidler. Ved klassifisering av kortsiktig og langsiktig gjeld er tilsvarende kriterier lagt til grunn.

Anleggsmidler

Anleggsmidler vurderes til anskaffelseskost, men nedskrives til virkelig verdi når verdifallet forventes ikke å være forbigående. Nedskrivningen reverseres når grunnlaget for nedskrivningen ikke lenger er til stede. Anleggsmidler med begrenset økonomisk levetid avskrives planmessig. Langsiktig gjeld balanseføres til nominelt mottatt beløp på etableringstidspunktet.

Omløpsmidler

Omløpsmidler vurderes til laveste av anskaffelseskost og virkelig verdi. Kortsiktig gjeld balanseføres til nominelt mottatt beløp på etableringstidspunktet.

Investeringer i aksjer, andeler og andre finansielle instrumenter

Kortsiktige plasseringer (aksjer, andeler mv. vurdert som omløpsmidler) vurderes til laveste av anskaffelseskost og virkelig verdi på balansedagen. For verdipapirer som er en del av en veldiversifisert portefølje med innslag av ulike aktivaklasser der porteføljen forvaltes samlet med hensyn på risiko og avkastning, benyttes laveste verdis prinsipp samlet for porteføljen.

Inntektsføring av avkastning på investeringer

Avkastning på investering i aksjer, andeler og andre finansielle instrumenter, samt mottatt utbytte og andre utdelinger, inngår i avkastning på finansinvesteringer under driftsinntekter. Avkastning inkluderer både realiserte og urealiserte resultatførte beløp, renter på obligasjoner og pengemarkedsfond og valutaendringer knyttet til investeringer. Negativ avkastning (resultatførte tap og nedskrivning) kommer til fradrag. Netto negativ avkastning inngår i negativ avkastning på finansinvesteringer under driftskostnader.

Investeringer i datterselskap/tilknyttede selskap

Investeringer i tilknyttede selskap/felleskontrollert virksomhet verdsettes til anskaffelseskost. De ordinære vurderingsreglene for anleggsmidler benyttes. Utbytte inntektsføres når det mottas.

Skatt

Skattekostnaden i resultatregnskapet omfatter både periodens betalbare skatt og endring i utsatt skatt. Utsatt skatt/skattefordel er beregnet med 22% på grunnlag av de midlertidige forskjeller som eksisterer mellom regnskapsmessige og skattemessige verdier. Skatteøkende og skattereduserende midlertidige forskjeller som reverserer eller kan reversere i samme periode er utlignet. Utsatt skattefordel er i samsvar med god regnskapsskikk for små foretak unnlatt balanseført.



Saata Holding AS

NOTER TIL ÅRSREGNSKAPET 2024

NOTE 1 SAMMENSLÅTTE POSTER

Positiv / Negativ avkastning finansinvesteringer	2024	2023
Mottatt utbytte / renter obligasjoner og pengemarkedsfond	332 945	603 493
Realisert gevinst / tap finansinvesteringer	3 372 620	4 875 223
Sum	3 705 565	5 478 716

NOTE 2 LØNNSKOSTNADER, GODTGJØRELSER MM

Lønnskostnader	2024	2023
Styrehonorar	250 000	250 000
Arbeidsgiveravgift	35 248	35 248
Sum	285 248	285 248

Selskapet har i 2024 sysselsatt 0 årsverk.



Saata Holding AS

NOTER TIL ÅRSREGNSKAPET 2024

NOTE 3 SKATT

Årets skattekostnad	2024	2023
Resultatført skatt på ordinært resultat:		
Betalbar skatt	0	0
Endring i utsatt skattefordel	0	0
Skattekostnad ordinært resultat	0	0
Skattepliktig inntekt:		
Resultat før skatt	2 596 840	4 042 208
Permanente forskjeller	-3 345 417	-5 008 271
Skattepliktig inntekt	-748 577	-966 062
Betalbar skatt i balansen:		
Betalbar skatt på årets resultat	0	0
Sum betalbar skatt i balansen	0	0

Skatteeffekten av midlertidige forskjeller og underskudd til fremføring som har gitt opphav til utsatt skatt og utsatte skattefordeler, spesifisert på typer av midlertidige forskjeller

	2024	2023	Endring
Aksjer og andre verdipapirer	0	0	1
Andeler	-1 773 483	-2 090 542	-317 059
Akkumulert fremførbart underskudd	-5 250 280	-4 501 703	748 577
Inngår ikke i beregningen av utsatt skatt	7 023 763	6 592 244	-431 519
Utsatt skattefordel (22 %)	0	0	0

I henhold til God regnskapsskikk for små foretak balanseføres ikke utsatt skattefordel.

NOTE 4 EGENKAPITAL

Egenkapital	Aksjekapital	Overkurs	Annen egenkapital	Sum egenkapital
01.01.2024	270 000	130 000	64 526 282	64 926 282
Årets resultat	0	0	2 596 840	2 596 840
31.12.2024	270 000	130 000	67 123 122	67 523 122



Saata Holding AS

NOTER TIL ÅRSREGNSKAPET 2024

NOTE 5 DATTERSELSKAP, TS OG FKV

	Kontor- kommune	Eier- andel	Anskaffelses kost
Datterselskap			
Ejendommen Vildkildegaard Aps	Danmark	100,0%	61 158
Furuvang AS	Hønefoss	50,0%	500 000
Sum			561 158


NOTE 6 FORDRINGER OG GJELD

	2024	2023
Fordringer med forfall senere enn ett år		
Andre langsiktige konsernfordringer	6 805 698	4 706 708
Andre langsiktige fordringer	244 782	237 652
Sum	7 050 480	4 944 360

NOTE 7 INVESTERINGER I AKSJER, ANDELER OG ANDRE FINANSIELLE INSTRUMENTER

Investeringer	Anskaffelses kost	Balanseført verdi 31.12.2024	Virkelig verdi 31.12.2024	Uinnkalt ansvar*)
Omløpsaksjer og -aksjefond	36 530 377	36 530 377	58 207 145	6 363 256
Andeler i deltakerlignede selskaper	157 537	157 537	1 448 961	1 245 861
Obligasjoner og pengemarkedsfond	28 231 261	28 231 261	31 165 803	0
Andre finansielle instrumenter	1 152 188	1 152 188	2 743 087	0
Sum	66 071 363	66 071 363	93 564 996	7 609 117

*) Uinnkalt ansvar er på tidspunktet for avleggelse av regnskapet.



Til generalforsamlingen i
Saata Holding AS



Uavhengig revisors beretning

Konklusjon

Vi har revidert årsregnskapet for Saata Holding AS som viser et overskudd på kr 2 596 840,-. Årsregnskapet består av balanse per 31. desember 2024, resultatregnskap for regnskapsåret avsluttet per denne datoen og noter til årsregnskapet, herunder et sammendrag av viktige regnskapsprinsipper.

Etter vår mening

- oppfyller årsregnskapet gjeldende lovkrav, og
- gir årsregnskapet et rettviseende bilde av selskapets finansielle stilling per 31. desember 2024 og av dets resultater for regnskapsåret avsluttet per denne datoen i samsvar med regnskapslovens regler og god regnskapsskikk i Norge.

Grunnlag for konklusjonen

Vi har gjennomført revisjonen i samsvar med den internasjonale revisjonsstandarden for revisjon av regnskap til mindre komplekse enheter (ISA for MKE). Våre oppgaver og plikter i henhold til ISA for MKE er beskrevet nedenfor under Revisors oppgaver og plikter ved revisjonen av årsregnskapet. Vi er uavhengige av selskapet i samsvar med kravene i relevante lover og forskrifter i Norge og International Code of Ethics for Professional Accountants (inkludert internasjonale uavhengighetsstandarder) utstedt av International Ethics Standards Board for Accountants (IESBA-reglene), og vi har overholdt våre øvrige etiske forpliktelser i samsvar med disse kravene. Innhentet revisjonsbevis er etter vår vurdering tilstrekkelig og hensiktsmessig som grunnlag for vår konklusjon.

Ledelsens ansvar for årsregnskapet

Styret og daglig leder (ledelsen) er ansvarlig for å utarbeide årsregnskapet og for at det gir et rettviseende bilde i samsvar med regnskapslovens regler og god regnskapsskikk i Norge. Ledelsen er også ansvarlig for slik intern kontroll som den finner nødvendig for å kunne utarbeide et årsregnskap som ikke inneholder vesentlig feilinformasjon, verken som følge av misligheter eller utilsiktede feil.

Ved utarbeidelsen av årsregnskapet må ledelsen ta standpunkt til selskapets evne til fortsatt drift og opplyse om forhold av betydning for fortsatt drift. Forutsetningen om fortsatt drift skal legges til grunn for årsregnskapet så lenge det ikke er sannsynlig at virksomheten vil bli avviklet.

HVERVEN REVISJON
Statsautoriserte revisorer

MEDLEM AV DEN NORSKE REVISORFORENING

Kartverksveien 5 | 3511 Hønefoss | 32 11 69 00 | NO 979 290 861 MVA | hvervenrevisjon.no





Revisors oppgaver og plikter ved revisjonen av årsregnskapet

Vårt mål er å oppnå betryggende sikkerhet for at årsregnskapet som helhet ikke inneholder vesentlig feilinformasjon, verken som følge av misligheter eller utilsiktede feil, og å avgi en revisjonsberetning som inneholder vår konklusjon. Betryggende sikkerhet er en høy grad av sikkerhet, men ingen garanti for at en revisjon utført i samsvar med ISA for MKE, alltid vil avdekke vesentlig feilinformasjon. Feilinformasjon kan oppstå som følge av misligheter eller utilsiktede feil. Feilinformasjon er å anse som vesentlig dersom den enkeltvis eller samlet med rimelighet kan forventes å påvirke de økonomiske beslutningene som brukerne foretar, på grunnlag av årsregnskapet.

For videre beskrivelse av revisors oppgaver og plikter vises det til <https://revisorforeningen.no/revisjonsberetninger>.

Hønefoss, 29.06.2025
Hverven Revisjon AS

(elektroniske signert)
Roslan Magamadov
statsautorisert revisor



HVERVEN REVISJON
Statsautoriserte revisorer

MEDLEM AV DEN NORSKE REVISORFORENING

Kartverksveien 5 | 3511 Hønefoss | 32 11 69 00 | NO 979 290 861 MVA | hvervenrevisjon.no






Årsregnskap 2024

Saata Holding AS

org. nr. 979 791 631



Utarbeidet av Formue Accounting AS



Saata Holding AS

RESULTATREGNSKAP 01.01. - 31.12.

	Note	2024	2023
DRIFTSINNEKTER			
Avkastning på finansinvesteringer	1	3 705 565	5 478 716
SUM DRIFTSINNEKT		3 705 565	5 478 716
DRIFTSKOSTNADER			
Lønnskostnad	2	(285 248)	(285 248)
Annen driftskostnad		(879 409)	(788 111)
SUM DRIFTSKOSTNAD		(1 164 657)	(1 073 359)
DRIFTSRESULTAT		2 540 908	4 405 357
FINANSPOSTER			
Annen renteinntekt		565 126	131 454
Nedskrivning av finansielle anleggsmidler		0	(61 158)
Annen rentekostnad		(509 194)	(433 445)
SUM FINANSPOSTER		55 932	(363 148)
ORDINÆRT RESULTAT FØR SKATTEKOSTNAD		2 596 840	4 042 208
Skattekostnad på resultat	3	0	0
ÅRSRESULTAT		2 596 840	4 042 208
DISPONERING (DEKNING) AV ÅRSRESULTATET			
Avsatt til annen egenkapital	4	2 596 840	4 042 208
SUM DISPONERT (DEKKET)		2 596 840	4 042 208



Saata Holding AS

BALANSE PR. 31.12.

	Note	2024	2023
EIENDELER			
ANLEGGSMIDLER			
Finansielle anleggsmidler			
Investeringer i datterselskap	5	0	0
Investeringer i aksjer og andeler	5	500 000	500 000
Andre langsiktige fordringer	6	7 050 481	4 944 360
Sum finansielle anleggsmidler		7 550 481	5 444 360
SUM ANLEGGSMIDLER		7 550 481	5 444 360
OMLØPSMIDLER			
Finansielle omløpsmidler			
Omløpsaksjer og -aksjefond	7	36 530 377	37 772 419
Andeler i deltakerligende selskaper	7	157 537	157 537
Obligasjoner og pengemarkedsfond	7	28 231 261	29 714 813
Andre finansielle instrumenter	7	1 152 188	1 152 188
Sum finansielle omløpsmidler		66 071 363	68 796 958
Bankinnskudd, kontanter o.l.		2 845 682	2 620 027
SUM OMLØPSMIDLER		68 917 045	71 416 985
SUM EIENDELER		76 467 526	76 861 345



Saata Holding AS

BALANSE PR. 31.12.

	Note	2024	2023
EGENKAPITAL OG GJELD			
EGENKAPITAL			
Innskutt egenkapital			
Aksjekapital	4	270 000	270 000
Overkurs	4	130 000	130 000
Sum innskutt egenkapital		400 000	400 000
Opptjent egenkapital			
Annen egenkapital	4	67 123 122	64 526 282
Sum opptjent egenkapital		67 123 122	64 526 282
SUM EGENKAPITAL		67 523 122	64 926 282
GJELD			
Kortsiktig gjeld			
Leverandørgjeld		5 044	1
Skyldige offentlige avgifter		30 310	28 685
Annen kortsiktig gjeld		8 909 050	11 906 377
Sum kortsiktig gjeld		8 944 404	11 935 063
SUM GJELD		8 944 404	11 935 063
SUM EGENKAPITAL OG GJELD		76 467 526	76 861 345

Ringerike, 29.06.2025

Thrine-Lise Lindvard Tryterud
Styrets leder

Elling Tryterud
Styremedlem



Saata Holding AS

NOTER TIL ÅRSREGNSKAPET 2024

REGNSKAPSPRINSIPPER

Årsregnskapet er satt opp i samsvar med regnskapsloven og god regnskapsskikk for små foretak.

Eiendeler bestemt til varig eie eller bruk er klassifisert som anleggsmidler. Andre eiendeler er klassifisert som omløpsmidler. Fordringer som skal tilbakebetales innen ett år, er uansett klassifisert som omløpsmidler. Ved klassifisering av kortsiktig og langsiktig gjeld er tilsvarende kriterier lagt til grunn.

Anleggsmidler

Anleggsmidler vurderes til anskaffelseskost, men nedskrives til virkelig verdi når verdifallet forventes ikke å være forbigående. Nedskrivningen reverseres når grunnlaget for nedskrivningen ikke lenger er til stede. Anleggsmidler med begrenset økonomisk levetid avskrives planmessig. Langsiktig gjeld balanseføres til nominelt mottatt beløp på etableringstidspunktet.

Omløpsmidler

Omløpsmidler vurderes til laveste av anskaffelseskost og virkelig verdi. Kortsiktig gjeld balanseføres til nominelt mottatt beløp på etableringstidspunktet.

Investeringer i aksjer, andeler og andre finansielle instrumenter

Kortsiktige plasseringer (aksjer, andeler mv. vurdert som omløpsmidler) vurderes til laveste av anskaffelseskost og virkelig verdi på balansedagen. For verdipapirer som er en del av en veldiversifisert portefølje med innslag av ulike aktivaklasser der porteføljen forvaltes samlet med hensyn på risiko og avkastning, benyttes laveste verdis prinsipp samlet for porteføljen.

Inntektsføring av avkastning på investeringer

Avkastning på investering i aksjer, andeler og andre finansielle instrumenter, samt mottatt utbytte og andre utdelinger, inngår i avkastning på finansinvesteringer under driftsinntekter. Avkastning inkluderer både realiserte og urealiserte resultatførte beløp, renter på obligasjoner og pengemarkedsfond og valutaendringer knyttet til investeringer. Negativ avkastning (resultatførte tap og nedskrivning) kommer til fradrag. Netto negativ avkastning inngår i negativ avkastning på finansinvesteringer under driftskostnader.

Investeringer i datterselskap/tilknyttede selskap

Investeringer i tilknyttede selskap/felleskontrollert virksomhet verdsettes til anskaffelseskost. De ordinære vurderingsreglene for anleggsmidler benyttes. Utbytte inntektsføres når det mottas.

Skatt

Skattekostnaden i resultatregnskapet omfatter både periodens betalbare skatt og endring i utsatt skatt. Utsatt skatt/skattefordel er beregnet med 22% på grunnlag av de midlertidige forskjeller som eksisterer mellom regnskapsmessige og skattemessige verdier. Skatteøkende og skattereduserende midlertidige forskjeller som reverserer eller kan reversere i samme periode er utlignet. Utsatt skattefordel er i samsvar med god regnskapsskikk for små foretak unnlatt balanseført.



Saata Holding AS

NOTER TIL ÅRSREGNSKAPET 2024

NOTE 1 SAMMENSLÅTTE POSTER

Positiv / Negativ avkastning finansinvesteringer	2024	2023
Mottatt utbytte / renter obligasjoner og pengemarkedsfond	332 945	603 493
Realisert gevinst / tap finansinvesteringer	3 372 620	4 875 223
Sum	3 705 565	5 478 716

NOTE 2 LØNNSKOSTNADER, GODTGJØRELSER MM

Lønnskostnader	2024	2023
Styrehonorar	250 000	250 000
Arbeidsgiveravgift	35 248	35 248
Sum	285 248	285 248

Selskapet har i 2024 sysselsatt 0 årsverk.



Saata Holding AS

NOTER TIL ÅRSREGNSKAPET 2024

NOTE 3 SKATT

Årets skattekostnad	2024	2023
Resultatført skatt på ordinært resultat:		
Betalbar skatt	0	0
Endring i utsatt skattefordel	0	0
Skattekostnad ordinært resultat	0	0
Skattepliktig inntekt:		
Resultat før skatt	2 596 840	4 042 208
Permanente forskjeller	-3 345 417	-5 008 271
Skattepliktig inntekt	-748 577	-966 062
Betalbar skatt i balansen:		
Betalbar skatt på årets resultat	0	0
Sum betalbar skatt i balansen	0	0

Skatteeffekten av midlertidige forskjeller og underskudd til fremføring som har gitt opphav til utsatt skatt og utsatte skattefordeler, spesifisert på typer av midlertidige forskjeller

	2024	2023	Endring
Aksjer og andre verdipapirer	0	0	1
Andeler	-1 773 483	-2 090 542	-317 059
Akkumulert fremførbart underskudd	-5 250 280	-4 501 703	748 577
Inngår ikke i beregningen av utsatt skatt	7 023 763	6 592 244	-431 519
Utsatt skattefordel (22 %)	0	0	0

I henhold til God regnskapsskikk for små foretak balanseføres ikke utsatt skattefordel.

NOTE 4 EGENKAPITAL

Egenkapital	Aksjekapital	Overkurs	Annen egenkapital	Sum egenkapital
01.01.2024	270 000	130 000	64 526 282	64 926 282
Årets resultat	0	0	2 596 840	2 596 840
31.12.2024	270 000	130 000	67 123 122	67 523 122



Saata Holding AS

NOTER TIL ÅRSREGNSKAPET 2024

NOTE 5 DATTERSELSKAP, TS OG FKV

	Kontor- kommune	Eier- andel	Anskaffelses kost
Datterselskap			
Ejendommen Vildkildegaard Aps	Danmark	100,0%	61 158
Furuvang AS	Hønefoss	50,0%	500 000
Sum			561 158

NOTE 6 FORDRINGER OG GJELD

	2024	2023
Fordringer med forfall senere enn ett år		
Andre langsiktige konsernfordringer	6 805 698	4 706 708
Andre langsiktige fordringer	244 782	237 652
Sum	7 050 480	4 944 360

NOTE 7 INVESTERINGER I AKSJER, ANDELER OG ANDRE FINANSIELLE INSTRUMENTER

Investeringer	Anskaffelses kost	Balanseført verdi 31.12.2024	Virkelig verdi 31.12.2024	Uinnkalt ansvar*)
Omløpsaksjer og -aksjefond	36 530 377	36 530 377	58 207 145	6 363 256
Andeler i deltakerlignede selskaper	157 537	157 537	1 448 961	1 245 861
Obligasjoner og pengemarkedsfond	28 231 261	28 231 261	31 165 803	0
Andre finansielle instrumenter	1 152 188	1 152 188	2 743 087	0
Sum	66 071 363	66 071 363	93 564 996	7 609 117

*) Uinnkalt ansvar er på tidspunktet for avleggelse av regnskapet.