



ÅRSREGNSKAPET FOR REGNSKAPSÅRET 2019 - GENERELL INFORMASJON

Enheten

Organisasjonsnummer: 912 183 491
Organisasjonsform: Aksjeselskap
Foretaksnavn: G GUNDERSEN AS
Forretningsadresse: Storgaten 26
4876 GRIMSTAD

Regnskapsår

Årsregnskapets periode: 01.01.2019 - 31.12.2019

Konsern

Morselskap i konsern: Nei

Regnskapsregler

Regler for små foretak benyttet: Ja
Benyttet ved utarbeidelsen av årsregnskapet til selskapet: Regnskapslovens alminnelige regler

Årsregnskapet fastsatt av kompetent organ

Bekreftet av representant for selskapet: Anne Merete Moen
Dato for fastsettelse av årsregnskapet: 16.04.2020

Grunnlag for avgivelse

År 2019: Årsregnskapet er elektronisk innlevert
År 2018: Tall er hentet fra elektronisk innlevert årsregnskap fra 2019

Det er ikke krav til at årsregnskapet m.v. som sendes til Regnskapsregisteret er undertegnet. Kontrollen på at dette er utført ligger hos revisor/enhetens øverste organ. Sikkerheten ivaretas ved at innsender har rolle/rettighet for innsending av årsregnskapet via Altinn, og ved at det bekreftes at årsregnskapet er fastsatt av kompetent organ.

Brønnøysundregistrene, 17.09.2021



Resultatregnskap

Beløp i: NOK	Note	2019	2018
RESULTATREGNSKAP			
Inntekter			
Salgsinntekt		1 769 403	1 650 450
Sum inntekter		1 769 403	1 650 450
Kostnader			
Varekostnad		1 022 054	1 187 046
Lønnskostnad	1	310 409	327 874
Annen driftskostnad	1,2	342 616	316 704
Sum kostnader		1 675 079	1 831 624
Driftsresultat		94 325	-181 173
Finansinntekter og finanskostnader			
Annen renteinntekt		24	5
Annen finansinntekt		1 440	193
Sum finansinntekter		1 464	198
Annen rentekostnad		16 150	12 691
Annen finanskostnad		2 431	538
Sum finanskostnader		18 581	13 228
Netto finans		-17 117	-13 030
Ordinært resultat før skattekostnad		77 208	-194 204
Ordinært resultat etter skattekostnad		77 208	-194 204
Årsresultat		77 208	-194 204
Årsresultat etter minoritetsinteresser		77 208	-194 204
Overføringer og disponeringer			
Udekket tap	5	52 360	-52 360
Overføringer annen egenkapital	5	24 848	-141 843
Sum overføringer og disponeringer		77 208	-194 204



Balanse

Beløp i: NOK	Note	2019	2018
BALANSE - EIENDELER			
Anleggsmidler			
Immaterielle eiendeler			
Sum anleggsmidler		0	0
Omløpsmidler			
Varer			
Varer	6,7	380 900	292 071
Sum varer		380 900	292 071
Fordringer			
Kundefordringer	7,8	4 598	700
Andre kortsiktige fordringer		10 085	2 346
Sum fordringer		14 683	3 046
Bankinnskudd, kontanter og lignende			
Bankinnskudd, kontanter o.l.	9	24 383	10 456
Sum bankinnskudd, kontanter og lignende		24 383	10 456
Sum omløpsmidler		419 966	305 573
SUM EIENDELER		419 966	305 573
BALANSE - EGENKAPITAL OG GJELD			
Egenkapital			
Innskutt egenkapital			
Aksjekapital	5	100 750	100 750
Sum innskutt egenkapital		100 750	100 750
Opptjent egenkapital			
Annen egenkapital	5	24 848	
Udekket tap	5		52 360
Sum opptjent egenkapital		24 848	-52 360



Balanse

Beløp i: NOK	Note	2019	2018
Sum egenkapital		125 598	48 390
Sum langsiktig gjeld		0	0
Kortsiktig gjeld			
Gjeld til kredittinstitusjoner	7	152 827	126 922
Leverandørgjeld			32 471
Skyldig offentlige avgifter		59 385	44 081
Annen kortsiktig gjeld	8	82 156	53 710
Sum kortsiktig gjeld		294 368	257 184
Sum gjeld		294 368	257 184
SUM EGENKAPITAL OG GJELD		419 966	305 573



G Gundersen AS

Årsregnskap 2019

Utarbeidet av:

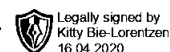
Agder
Økonomi

Postboks 226, 4892 Grimstad
37 25 86 00
post@agder.com
www.agder.com





G Gundersen AS

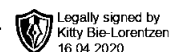


Resultatregnskap

	Note	2019	2018
DRIFTSINNTEKTER OG DRIFTSKOSTNADER			
Driftsinntekter			
Salgsinntekt		1 769 403	1 650 450
Sum driftsinntekter		1 769 403	1 650 450
Driftskostnader			
Varekostnad		1 022 054	1 187 046
Lønnskostnad	1	310 409	327 874
Annen driftskostnad	1,2	342 616	316 704
Sum driftskostnader		1 675 079	1 831 624
DRIFTSRESULTAT		94 325	(181 173)
FINANSINNTEKTER OG FINANSKOSTNADER			
Finansinntekter			
Annen renteinntekt		24	5
Annen finansinntekt		1 440	193
Sum finansinntekter		1 464	198
Finanskostnader			
Annen rentekostnad		16 150	12 691
Annen finanskostnad		2 431	538
Sum finanskostnader		18 581	13 228
NETTO FINANSPOSTER		(17 117)	(13 030)
ORDINÆRT RES. FØR SKATTEKOSTNAD		77 208	(194 204)
Skattekostnad på ordinært resultat	3,4	0	0
ORDINÆRT RESULTAT		77 208	(194 204)
ÅRSRESULTAT		77 208	(194 204)
OVERF. OG DISPONERINGER			
Overføringer annen egenkapital	5	24 848	(141 843)
Fremføring av udekket tap	5	52 360	(52 360)
SUM OVERF. OG DISP.		77 208	(194 204)



G Gundersen AS



Balanse pr. 31.12.2019

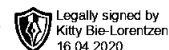
	Note	31.12.2019	31.12.2018
EIENDELER			
OMLØPSMIDLER			
Varer	6,7	380 900	292 071
Fordringer			
Kundefordringer	7,8	4 598	700
Andre kortsiktige fordringer		10 085	2 346
Sum fordringer		14 683	3 046
Bankinnskudd, kontanter o.l.	9	24 383	10 456
SUM OMLØPSMIDLER		419 966	305 573
SUM EIENDELER		419 966	305 573
EGENKAPITAL OG GJELD			
EGENKAPITAL			
Innskutt egenkapital			
Aksjekapital	5	100 750	100 750
Sum innskutt egenkapital		100 750	100 750
Opptjent egenkapital			
Annen egenkapital	5	24 848	0
Udekket tap	5	0	(52 360)
Sum opptjent egenkapital		24 848	(52 360)
SUM EGENKAPITAL		125 598	48 390
GJELD			
KORTSIKTIG GJELD			
Gjeld til kredittinstitusjoner	7	152 827	126 922
Leverandørgjeld		0	32 471
Skyldig offentlige avgifter		59 385	44 081
Annen kortsiktig gjeld	8	82 156	53 710
SUM KORTSIKTIG GJELD		294 368	257 184
SUM GJELD		294 368	257 184
SUM EGENKAPITAL OG GJELD		419 966	305 573

Grimstad, 16/4-2020

Kitty Bie-Lorentzen
Daglig leder/styrets leder



G Gundersen AS



Noter 2019

Regnskapsprinsipper

Årsregnskapet er satt opp i samsvar med regnskapsloven og god regnskapsskikk for små selskaper.

Salgsinntekter

Inntektsføring skjer på leveringstidspunktet.

Klassifisering og vurdering av balanseposter

Eiendeler bestemt til varig eie eller bruk er klassifisert som anleggsmidler. Andre eiendeler er klassifisert som omløpsmidler. Fordringer klassifiseres som omløpsmidler hvis de skal tilbakebetales i løpet av ett år etter utbetalingstidspunktet. For gjeld er analoge kriterier lagt til grunn.

Anleggsmidler vurderes til anskaffelseskost. Varige anleggsmidler som forringes i verdi avskrives regnskapsmessig. Langsiktig gjeld balanseføres til nominelt beløp på etableringstidspunktet.

Varebeholdning

Varebeholdning vurderes til anskaffelseskost med fradrag for eventuell ukuransnedskrivning.

Fordringer

Kundefordringer og andre fordringer er oppført i balansen til pålydende etter fradrag for påregnlige tap.

Skatt

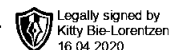
Skattekostnad består av betalbar skatt og endring i utsatt skatt. Balanseført utsatt skatt er nominell skatt på forskjeller mellom regnskapsmessige og skattemessige verdier på eiendeler og gjeld med tillegg av andre skatteposisjoner som ikke er knyttet opp mot eiendel.

Hendelser etter balansedagen

Selskapet er klar over at pågående coronapandemi kan gi driftsmessige og økonomiske utfordringer for selskapet i 2020, og er bevisste på å tilpasse seg forholdene. Styret mener at selskapet har de nødvendige ressursene for å klare seg gjennom utfordringene. Ledelsen følger tett opp utviklingen, og vurderer både nåværende og potensielle konsekvenser for selskapets ansatte og drift. Det er imidlertid ikke implementert spesielle kostnadsreducerende tiltak på tidspunkt for avleggelse av regnskapet. Selskapet følger løpende nasjonale myndigheters retningslinjer. Stor usikkerhet på tidspunkt for regnskapsavleggelse gjør at ledelsen ikke finner det mulig å estimere de finansielle konsekvensene av hendelsen.



G Gundersen AS



Noter 2019

Note 1 - Lønnskostnad

	I år	I fjor
Lønn	271 507	286 814
Arbeidsgiveravgift	38 902	41 060
Totalt	310 409	327 874
Gjennomsnittlig antall årsverk	1	1
Godtgjørelser	Daglig leder	Styret
Lønn	255 941	0
Naturalytelser	4 392	0
Sum lønn og godtgjørelser	260 333	0

OTP

Selskapet faller ikke under reglene for obligatorisk tjenestepensjon, og slik avtale er ikke tegnet.

Revisor

Selskapet har valgt bort revisor.

Note 2 - Transaksjoner med nærstående

Selskapet leier lokaler av AS Brannnummer 45 til noe redusert leiepris for å inkludere oppsynsansvar. Det er kostnadsført kr. 110 477 i husleie i perioden.

Aksjonær har ledende stilling i selskapet og mottar lønn for dette arbeidet. Lønnen tilsvare ikke nødvendigvis markedslønn uavhengig av eierposisjon. Se også note 1.

Note 3 - Skattekostnad på ordinært resultat

Spesifikasjon av årets skattegrunnlag:

Resultat før skattekostnader	77 208
+ Permanente og andre forskjeller	-20
+ Endring i midlertidige forskjeller	0
= Inntekt før anvendelse av framført underskudd	77 188
- Anvendt skattemessig framførbart underskudd	77 188
= Inntekt	0

Spesifikasjon av årets skattekostnad:

Beregnet skatt av årets resultat	0
= Sum betalbar skatt	0
+/- Endring i utsatt skatt / utsatt skattefordel	0
= Ordinær skattekostnad	0
Skattesats i inntektsåret	22%

Betalbar skatt i balansen består av

Sum betalbar skatt	0
= Betalbar skatt i balansen	0

Noter for G Gundersen AS

Organisasjonsnr. 912183491



G Gundersen AS

Legally signed by
Kitty Bie-Lorentzen
16.04.2020

Noter 2019

Note 4 - Betalbar skatt

Utsatt skatt/utsatt skattefordel

	2019	2018
- Skattem. fremf. underskudd som utlignes	116 692	193 880
= Grunnlag utsatt skatt	-116 692	-193 880
Utsatt skatt	0	0
Negativt grunnlag utsatt skatt	116 692	193 880
= Grunnlag utsatt skattefordel	116 692	193 880
Utsatt skattefordel	25 672	42 654
Grunnlag ikke bokført utsatt skattefordel	116 692	193 882
Ikke bokført utsatt skattefordel	25 672	42 654
Bokført utsatt skattefordel	0	0

Note 5 - Annen egenkapital

	Aksjekapital	Annen EK / udekket tap	Sum egenkapital
Pr 1.1.	100 750	-52 360	48 390
Tilført fra årsresultat		77 208	77 208
Pr 31.12.	100 750	24 848	125 598

Aksjekapitalen er på kr. 100 750, og består av 650 aksjer á kr. 155. Alle aksjer har like rettigheter.

Oversikt over aksjonærene 31.12.19:

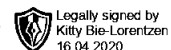
	Antall aksjer	Sum	Eierandel	Stemme- andel
Kitty Bie-Lorentzen, styreleder/daglig leder	400	62 000	61,5%	61,5%
Nina Bie-Lorentzen	250	38 750	38,5%	38,5%
Sum	650	100 750	100 %	100%

Note 6 - Varelager

Varelageret er balanseført til kostpris. Ingen varer registrert som ukurante ved varetelling for 2019.



G Gundersen AS



Noter 2019

Note 7 - Gjeld til kredittinstitusjoner og pantstillelser

	2019	2018
Langsiktig gjeld/kreditter	152 827	126 922
Bokført verdi av pantsatte eiendeler		
Kundefordringer	4 598	700
Varelager	380 900	292 071
Sum	385 498	292 771

Note 8 - Fordringer og gjeld

Kundefordringer er oppført til pålydende og det er ikke forventet tap.
Kortsiktig gjeld til aksjonær er på kr. 17 299.

Note 9 - Bundne midler

Av ansattes skattetreksmidler på kr. 13 932 er det nok til å dekke dette på skattetrekskonto pr. 31.12.19.