



ÅRSREGNSKAPET FOR REGNSKAPSÅRET 2020 - GENERELL INFORMASJON

Enheten

Organisasjonsnummer: 913 279 700
Organisasjonsform: Aksjeselskap
Foretaksnavn: NIRO GRUPPEN INDUSTRI AS
Forretningsadresse: Storebotn 65
5309 KLEPPESTØ

Regnskapsår

Årsregnskapets periode: 01.01.2020 - 31.12.2020

Konsern

Morselskap i konsern: Nei

Regnskapsregler

Regler for små foretak benyttet: Ja
Benyttet ved utarbeidelsen av årsregnskapet til selskapet: Regnskapslovens alminnelige regler

Årsregnskapet fastsatt av kompetent organ

Bekreftet av representant for selskapet: Therese Gustafsson
Dato for fastsettelse av årsregnskapet: 30.06.2021

Grunnlag for avgivelse

År 2020: Årsregnskapet er elektronisk innlevert
År 2019: Tall er hentet fra elektronisk innlevert årsregnskap fra 2020

Det er ikke krav til at årsregnskapet m.v. som sendes til Regnskapsregisteret er undertegnet. Kontrollen på at dette er utført ligger hos revisor/enhetens øverste organ. Sikkerheten ivaretas ved at innsender har rolle/rettighet for innsending av årsregnskapet via Altinn, og ved at det bekreftes at årsregnskapet er fastsatt av kompetent organ.

Brønnøysundregistrene, 31.07.2022



Resultatregnskap

Beløp i: NOK	Note	2020	2019
RESULTATREGNSKAP			
Inntekter			
Salgsinntekt		19 433 446	20 430 174
Annen driftsinntekt		9 833	20 000
Sum inntekter		19 443 280	20 450 174
Kostnader			
Varekostnad		3 389 658	3 079 951
Lønnskostnad	3	10 477 696	11 926 573
Avskrivning av driftsmidler og immaterielle eiendeler	2	135 245	169 537
Annen driftskostnad	3	5 367 111	5 148 174
Sum kostnader		19 369 710	20 324 236
Driftsresultat		73 570	125 938
Finansinntekter og finanskostnader			
Annen renteinntekt		1 941	
Annen finansinntekt		99	521
Sum finansinntekter		2 040	521
Annen rentekostnad		73 995	
Annen finanskostnad		1 312	45 894
Sum finanskostnader		75 307	45 894
Netto finans		-73 267	-45 372
Ordinært resultat før skattekostnad		302	80 566
Skattekostnad på ordinært resultat	1	-1 436	31 068
Ordinært resultat etter skattekostnad		1 738	49 498
Årsresultat		1 738	49 498
Årsresultat etter minoritetsinteresser		1 738	49 498
Totalresultat		1 738	49 498



Resultatregnskap

Beløp i: NOK	Note	2020	2019
Overføringer og disponeringer			
Avsatt til annen egenkapital		1 738	49 498
Sum overføringer og disponeringer		1 738	49 498



Balanse

Beløp i: NOK	Note	2020	2019
BALANSE - EIENDELER			
Anleggsmidler			
Immaterielle eiendeler			
Utsatt skattefordel	1		
Varige driftsmidler			
Maskiner og anlegg	2	40 389	
Driftsløsøre, inventar o.a. utstyr	2	251 202	581 896
Sum varige driftsmidler	2	291 591	581 896
Finansielle anleggsmidler			
Investeringer i tilknyttet selskap			1
Sum finansielle anleggsmidler			1
Sum anleggsmidler		291 591	581 897
Omløpsmidler			
Varer			
Fordringer			
Kundefordringer		3 880 171	3 549 472
Andre kortsiktige fordringer	1	288 110	322 331
Sum fordringer		4 168 281	3 871 803
Bankinnskudd, kontanter og lignende			
Bankinnskudd, kontanter o.l.	5	1 610 723	961 395
Sum bankinnskudd, kontanter og lignende		1 610 723	961 395
Sum omløpsmidler		5 779 004	4 833 198
SUM EIENDELER		6 070 596	5 415 095

BALANSE - EGENKAPITAL OG GJELD

Egenkapital



Balanse

Beløp i: NOK	Note	2020	2019
Innskutt egenkapital			
Aksjekapital	4	80 000	80 000
Beholdning av egne aksjer	4		
Overkurs		10 000	10 000
Annen innskutt egenkapital		-12 000	-12 000
Sum innskutt egenkapital		78 000	78 000
Opptjent egenkapital			
Annen egenkapital		1 053 271	1 051 533
Udisponert resultat			
Sum opptjent egenkapital		1 053 271	1 051 533
Sum egenkapital	6	1 131 271	1 129 533
Gjeld			
Langsiktig gjeld			
Utsatt skatt	1		
Annen langsiktig gjeld			
Gjeld til kredittinstitusjoner		22 876	160 012
Sum annen langsiktig gjeld		22 876	160 012
Sum langsiktig gjeld		22 876	160 012
Kortsiktig gjeld			
Gjeld til kredittinstitusjoner			501 949
Leverandørgjeld		1 572 052	853 200
Betalbar skatt	1		31 068
Skyldig offentlige avgifter	5	1 404 229	1 594 309
Utbytte	6		
Annen kortsiktig gjeld		1 940 168	1 145 025
Sum kortsiktig gjeld		4 916 449	4 125 551
Sum gjeld		4 939 325	4 285 563
SUM EGENKAPITAL OG GJELD		6 070 596	5 415 096



Brønnøysundregistrene

ÅRSREGNSKAP FOR REGNSKAPSÅRET 2020 - GENERELL INFORMASJON

Journalnummer: 2021 593005

Enheten

Organisasjonsnummer: 913 279 700
Organisasjonsform: Aksjeselskap
Foretaksnavn: NIRO GRUPPEN INDUSTRI AS
Forretningsadresse: Storebotn 65
5309 KLEPPESTØ

Regnskapsår

Årsregnskapets periode: 01.01.2020 - 31.12.2020

Konsern

Morselskap i konsern: Nei

Regnskapsregler

Regler for små foretak benyttet: Ja
Benyttet ved utarbeidelsen av
årsregnskapet til selskapet: Regnskapslovens alminnelige regler

Årsregnskapet fastsatt av kompetent organ

Bekreftet av representant for selskapet: Therese Gustafsson
Dato for fastsettelse av årsregnskapet: 30.06.2021

Grunnlag for avgivelse

År 2020: Årsregnskap er elektronisk innlevert.
År 2019: Tall er hentet fra elektronisk innlevert årsregnskap fra 2020.

Det er ikke krav til at årsregnskapet m.v. som sendes til Regnskapsregisteret er undertegnet. Kontrollen på at dette er utført ligger hos revisor/enhetens øverste organ. Sikkerheten ivaretas ved at innsender har rolle/rettighet for innsending av årsregnskapet via Altinn, og ved at det bekreftes at årsregnskapet er fastsatt av kompetent organ.

Brønnøysundregistrene, 09.08.2021



Organisasjonsnr: 913 279 700
NIRO GRUPPEN INDUSTRI AS

RESULTATREGNSKAP

Beløp i: NOK	Note	2020	2019
RESULTATREGNSKAP			
Inntekter			
Salgsinntekt		19 433 446	20 430 174
Annen driftsinntekt		9 833	20 000
Sum inntekter		19 443 280	20 450 174
Kostnader			
Varekostnad		3 389 658	3 079 951
Lønnskostnad	3	10 477 696	11 926 573
Avskrivning av driftsmidler og immaterielle eiendeler	2	135 245	169 537
Annen driftskostnad	3	5 367 111	5 148 174
Sum kostnader		19 369 710	20 324 236
Driftsresultat		73 570	125 938
Finansinntekter og finanskostnader			
Annen renteinntekt		1 941	
Annen finansinntekt		99	521
Sum finansinntekter		2 040	521
Annen rentekostnad		73 995	
Annen finanskostnad		1 312	45 894
Sum finanskostnader		75 307	45 894
Netto finans		-73 267	-45 372
Ordinært resultat før skattekostnad			
Skattekostnad på ordinært resultat	1	-1 436	31 068
Ordinært resultat etter skattekostnad		1 738	49 498
Årsresultat		1 738	49 498
Årsresultat etter minoritetsinteresser		1 738	49 498
Totalresultat		1 738	49 498
Overføringer og disponeringer			
Avsatt til annen egenkapital		1 738	49 498
Sum overføringer og disponeringer		1 738	49 498





Organisasjonsnr: 913 279 700
NIRO GRUPPEN INDUSTRI AS

BALANSE

Beløp i: NOK	Note	2020	2019
--------------	------	------	------

BALANSE - EIENDELER

Anleggsmidler

Immaterielle eiendeler

Utsatt skattefordel	1		
---------------------	---	--	--

Varige driftsmidler

Maskiner og anlegg	2	40 389	
--------------------	---	--------	--

Driftsløsøre, inventar o.			
---------------------------	--	--	--

a. utstyr	2	251 202	581 896
-----------	---	---------	---------

Sum varige driftsmidler	2	291 591	581 896
--------------------------------	----------	----------------	----------------

Finansielle anleggsmidler

Investeringer i			
-----------------	--	--	--

tilknyttet selskap			1
--------------------	--	--	---

Sum finansielle			1
------------------------	--	--	----------

anleggsmidler			1
----------------------	--	--	----------

Sum anleggsmidler		291 591	581 897
--------------------------	--	----------------	----------------

Omløpsmidler

Varer

Fordringer

Kundefordringer		3 880 171	3 549 472
-----------------	--	-----------	-----------

Andre kortsiktige			
-------------------	--	--	--

fordringer	1	288 110	322 331
------------	---	---------	---------

Sum fordringer		4 168 281	3 871 803
-----------------------	--	------------------	------------------

Bankinnskudd, kontanter

og lignende

Bankinnskudd, kontanter o.			
----------------------------	--	--	--

l.	5	1 610 723	961 395
----	---	-----------	---------

Sum bankinnskudd,			
--------------------------	--	--	--

kontanter og lignende		1 610 723	961 395
------------------------------	--	------------------	----------------

Sum omløpsmidler		5 779 004	4 833 198
-------------------------	--	------------------	------------------

SUM EIENDELER		6 070 596	5 415 095
----------------------	--	------------------	------------------

BALANSE - EGENKAPITAL OG

GJELD

Egenkapital

Innskutt egenkapital

Aksjekapital	4	80 000	80 000
--------------	---	--------	--------

Beholdning av egne aksjer	4		
---------------------------	---	--	--

Overkurs		10 000	10 000
----------	--	--------	--------

Annen innskutt egenkapital		-12 000	-12 000
----------------------------	--	---------	---------



Sum innskutt egenkapital		78 000	78 000
Opptjent egenkapital			
Annen egenkapital		1 053 271	1 051 533
Udisponert resultat			
Sum opptjent egenkapital		1 053 271	1 051 533
Sum egenkapital	6	1 131 271	1 129 533
Gjeld			
Langsiktig gjeld			
Utsatt skatt	1		
Annen langsiktig gjeld			
Gjeld til			
kredittinstitusjoner		22 876	160 012
Sum annen langsiktig gjeld		22 876	160 012
Sum langsiktig gjeld		22 876	160 012
Kortsiktig gjeld			
Gjeld til			
kredittinstitusjoner			501 949
Leverandørgjeld		1 572 052	853 200
Betalbar skatt	1		31 068
Skyldig offentlige avgifter	5	1 404 229	1 594 309
Utbytte	6		
Annen kortsiktig gjeld		1 940 168	1 145 025
Sum kortsiktig gjeld		4 916 449	4 125 551
Sum gjeld		4 939 325	4 285 563
SUM EGENKAPITAL OG GJELD		6 070 596	5 415 096



Organisasjonsnr: 913 279 700
NIRO GRUPPEN INDUSTRI AS

NOTEOPPLYSNINGER - SELSKAP - alle poster oppgitt i hele tall

Note
3

Antall årsverk i regnskapsåret

Virksomheten har hatt følgende antall årsverk:
19.00



Medlem  Legally signed by
Christian Peschout Olsen
24.07.2021

Oppdragsansvarlige partnere:
Anne-Kristin Heggøy
Statsautorisert revisor/
Autorisert regnskapsfører
Christian Peschout Olsen
Statsautorisert revisor/
Autorisert regnskapsfører
Per Ingvard Ohnstad
Autorisert regnskapsfører

Til generalforsamlingen i
Niro Gruppen Industri AS

Uavhengig revisors beretning

Uttalelse om revisjonen av årsregnskapet

Konklusjon

Vi har revidert Niro Gruppen Industri AS sitt årsregnskap som viser et overskudd på NOK 1 738. Årsregnskapet består av balanse per 31. desember 2020, resultatregnskap og oppstilling over endringer i egenkapital for regnskapsåret avsluttet per denne datoen og noter til årsregnskapet, herunder et sammendrag av viktige regnskapsprinsipper.

Etter vår mening er det medfølgende årsregnskapet avgitt i samsvar med lov og forskrifter og gir et rettvisende bilde av selskapets finansielle stilling per 31. desember 2020, og av dets resultater for regnskapsåret avsluttet per denne datoen i samsvar med regnskapslovens regler og god regnskapsskikk i Norge.

Grunnlag for konklusjonen

Vi har gjennomført revisjonen i samsvar med lov, forskrift og god revisjonsskikk i Norge, herunder de internasjonale revisjonsstandardene (ISA-ene). Våre oppgaver og plikter i henhold til disse standardene er beskrevet i Revisors oppgaver og plikter ved revisjon av årsregnskapet. Vi er uavhengige av selskapet slik det kreves i lov og forskrift, og har overholdt våre øvrige etiske forpliktelser i samsvar med disse kravene. Etter vår oppfatning er innhentet revisjonsbevis tilstrekkelig og hensiktsmessig som grunnlag for vår konklusjon.

Styrets og daglig leders ansvar for årsregnskapet

Styret og daglig leder (ledelsen) er ansvarlig for å utarbeide årsregnskapet i samsvar med lov og forskrifter, herunder for at det gir et rettvisende bilde i samsvar med regnskapslovens regler og god regnskapsskikk i Norge. Ledelsen er også ansvarlig for slik intern kontroll som den finner nødvendig for å kunne utarbeide et årsregnskap som ikke inneholder vesentlig feilinformasjon, verken som følge av misligheter eller utilsiktede feil.

Ved utarbeidelsen av årsregnskapet må ledelsen ta standpunkt til selskapets evne til fortsatt drift og opplyse om forhold av betydning for fortsatt drift. Forutsetningen om fortsatt drift skal legges til grunn for årsregnskapet så lenge det ikke er sannsynlig at virksomheten vil bli avvirket.

Revisors oppgaver og plikter ved revisjonen av årsregnskapet

Vårt mål er å oppnå betryggende sikkerhet for at årsregnskapet som helhet ikke inneholder vesentlig feilinformasjon, verken som følge av misligheter eller utilsiktede feil, og å avgi en revisjonsberetning som inneholder vår konklusjon. Betryggende sikkerhet er en høy grad av sikkerhet, men ingen garanti for at en revisjon utført i samsvar med lov, forskrift og god revisjonsskikk i Norge, herunder ISA-ene, alltid vil avdekke vesentlig feilinformasjon som eksisterer. Feilinformasjon kan oppstå som følge av misligheter eller utilsiktede feil. Feilinformasjon blir vurdert som vesentlig dersom den enkeltvis eller samlet med rimelighet kan forventes å påvirke økonomiske beslutninger som brukerne foretar basert på årsregnskapet.



Medlem i DNR og RN
Oppdragsansvarlige partnere:
Anne-Kristin Heggøy
Statsautorisert revisor/
Autorisert regnskapsfører
Christian Peschout Olsen
Statsautorisert revisor/
Autorisert regnskapsfører
Per Ingvard Ohnstad
Autorisert regnskapsfører

Niro Gruppen Industri AS - 2020

Som del av en revisjon i samsvar med lov, forskrift og god revisjonsskikk i Norge, herunder ISA-ene, utøver vi profesjonelt skjønn og utviser profesjonell skepsis gjennom hele revisjonen. I tillegg:

- identifiserer og anslår vi risikoen for vesentlig feilinformasjon i årsregnskapet, enten det skyldes misligheter eller utilsiktede feil. Vi utformer og gjennomfører revisjonshandlinger for å håndtere slike risikoer, og innhenter revisjonsbevis som er tilstrekkelig og hensiktsmessig som grunnlag for vår konklusjon. Risikoen for at vesentlig feilinformasjon som følge av misligheter ikke blir avdekket, er høyere enn for feilinformasjon som skyldes utilsiktede feil, siden misligheter kan innebære samarbeid, forfalskning, bevisste utelatelser, uriktige fremstillinger eller overstyring av intern kontroll.
- opparbeider vi oss en forståelse av den interne kontroll som er relevant for revisjonen, for å utforme revisjonshandlinger som er hensiktsmessige etter omstendighetene, men ikke for å gi uttrykk for en mening om effektiviteten av selskapets interne kontroll.
- evaluerer vi om de anvendte regnskapsprinsippene er hensiktsmessige og om regnskapsestimatene og tilhørende noteopplysninger utarbeidet av ledelsen er rimelige.
- konkluderer vi på hensiktsmessigheten av ledelsens bruk av fortsatt drift-forutsetningen ved avleggelsen av årsregnskapet, basert på innhentede revisjonsbevis, og hvorvidt det foreligger vesentlig usikkerhet knyttet til hendelser eller forhold som kan skape tvil av betydning om selskapets evne til fortsatt drift. Dersom vi konkluderer med at det eksisterer vesentlig usikkerhet, kreves det at vi i revisjonsberetningen henleder oppmerksomheten på tilleggsopplysningene i årsregnskapet, eller, dersom slike tilleggsopplysninger ikke er tilstrekkelige, at vi modifierer vår konklusjon om årsregnskapet. Våre konklusjoner er basert på revisjonsbevis innhentet inntil datoen for revisjonsberetningen. Etterfølgende hendelser eller forhold kan imidlertid medføre at selskapet ikke fortsetter driften.
- evaluerer vi den samlede presentasjonen, strukturen og innholdet i årsregnskapet, inkludert tilleggsopplysningene, og hvorvidt årsregnskapet gir uttrykk for de underliggende transaksjonene og hendelsene på en måte som gir et rettvisende bilde.

Vi kommuniserer med styret blant annet om det planlagte omfanget av revisjonen og til hvilken tid revisjonsarbeidet skal utføres. Vi utveksler også informasjon om forhold av betydning som vi har avdekket i løpet av revisjonen, herunder om eventuelle svakheter av betydning i den interne kontrollen.

Uttalelse om øvrige lovmessige krav


Konklusjon om registrering og dokumentasjon


Basert på vår revisjon av årsregnskapet som beskrevet ovenfor, og kontrollhandlinger vi har funnet nødvendig i henhold til internasjonal standard for attestasjonsoppdrag (ISAE) 3000 «Attestasjonsoppdrag som ikke er revisjon eller forenklet revisorkontroll av historisk finansiell informasjon», mener vi at ledelsen har oppfylt sin plikt til å sørge for ordentlig og oversiktlig registrering og dokumentasjon av selskapets regnskapsopplysninger i samsvar med lov og god bokføringsskikk i Norge.


Askøy, 30.06.2021
Ultima Revisjon AS

Christian Peschout Olsen
Statsautorisert revisor



 Legally signed by
Therese Gustafsson
09.07.2021

 Legally signed by
Odd Hafid Khalifi
12.07.2021

 Legally signed by
Andreas Solbakken
12.07.2021

ÅRSREGNSKAP

2020

Niro Gruppen Industri AS

Organisasjonsnummer: 913 279 700



Resultatregnskap			
Niro Gruppen Industri AS			
Driftsinntekter og driftskostnader	Note	2020	2019
Salgsinntekt		19 433 446	20 430 174
Annen driftsinntekt		9 833	20 000
Sum driftsinntekter		19 443 280	20 450 174
Varekostnad		3 389 658	3 079 951
Lønnskostnad	3	10 477 696	11 926 573
Avskrivning av driftsmidler og immaterielle eiendeler	2	135 245	169 537
Annen driftskostnad	3	5 367 111	5 148 174
Sum driftskostnader		19 369 710	20 324 236
Driftsresultat		73 570	125 938
Finansinntekter og finanskostnader			
Annen renteinntekt		1 941	0
Annen finansinntekt		99	521
Annen rentekostnad		73 995	0
Annen finanskostnad		1 312	45 894
Resultat av finansposter		-73 267	-45 372
Ordinært resultat før skattekostnad		302	80 566
Skattekostnad på ordinært resultat	1	-1 436	31 068
Ordinært resultat		1 738	49 498
Ekstraordinære inntekter og kostnader			
Årsresultat		1 738	49 498
Overføringer			
Avsatt til annen egenkapital		1 738	49 498
Sum overføringer		1 738	49 498
Niro Gruppen Industri AS			Side 2



Balanse			
Niro Gruppen Industri AS			
Eiendeler	Note	2020	2019
Anleggsmidler			
Immaterielle eiendeler			
Varige driftsmidler			
Maskiner og anlegg	2	40 389	0
Driftsløsøre, inventar o.a. utstyr	2	251 202	581 896
Sum varige driftsmidler	2	291 591	581 896
Finansielle anleggsmidler			
Investeringer i tilknyttet selskap		0	1
Sum finansielle anleggsmidler		0	1
Sum anleggsmidler		291 591	581 897
Omløpsmidler			
Fordringer			
Kundefordringer		3 880 171	3 549 472
Andre kortsiktige fordringer	1	288 110	322 331
Sum fordringer		4 168 281	3 871 803
Investeringer			
Bankinnskudd, kontanter o.l.	5	1 610 723	961 395
Sum omløpsmidler		5 779 004	4 833 198
Sum eiendeler		6 070 596	5 415 095
Niro Gruppen Industri AS		Side 3	



Balanse			
Niro Gruppen Industri AS			
	Note	2020	2019
Egenkapital og gjeld			
Innskutt egenkapital			
Aksjekapital	4	80 000	80 000
Overkurs		10 000	10 000
Annen innskutt egenkapital		-12 000	-12 000
Sum innskutt egenkapital		78 000	78 000
Opptjent egenkapital			
Annen egenkapital		1 053 271	1 051 533
Sum opptjent egenkapital		1 053 271	1 051 533
Sum egenkapital	6	1 131 271	1 129 533
Gjeld			
Avsetning for forpliktelser			
Annen langsiktig gjeld			
Gjeld til kredittinstitusjoner		22 876	160 012
Sum annen langsiktig gjeld		22 876	160 012
Kortsiktig gjeld			
Gjeld til kredittinstitusjoner		0	501 949
Leverandørgjeld		1 572 052	853 200
Betalbar skatt	1	0	31 068
Skyldig offentlige avgifter	5	1 404 229	1 594 309
Annen kortsiktig gjeld		1 940 168	1 145 025
Sum kortsiktig gjeld		4 916 449	4 125 551
Sum gjeld		4 939 325	4 285 563
Sum egenkapital og gjeld		6 070 596	5 415 096
Askøy, 30.06.2021 Styret i Niro Gruppen Industri AS			
<hr/> Andreas Solbakken styreleder	<hr/> Odd Hafid Khalifi nestleder	<hr/> Therese Gustafsson styremedlem/daglig leder	
Niro Gruppen Industri AS			Side 4



REGNSKAPSPRINSIPPER

Årsregnskapet er satt opp i samsvar med regnskapsloven. Det er utarbeidet etter norske regnskapsstandarder for små foretak.

Driftsinntekter og kostnader

Inntektsføring ved salg av varer skjer på leveringstidspunktet. Tjenester inntektsføres i takt med utførelsen. Andelen av salgsinntekter som knytter seg til fremtidige serviceytelser balanseføres som uopptjent inntekt ved salget, og inntektsføres deretter i takt med levering av ytelsene. Tilhørende kostnader bokføres i samme periode som tilhørende inntekter. Andre kostnader føres etterhvert som disse påløper.

Hovedregel for vurdering og klassifisering av eiendeler og gjeld

Eiendeler bestemt til varig eie eller bruk er klassifisert som anleggsmidler. Andre eiendeler er klassifisert som omløpsmidler. Fordringer som skal tilbakebetales innen et år er uansett klassifisert som omløpsmidler. Ved klassifisering av kortsiktig og langsiktig gjeld er analoge kriterier lagt til grunn.

Anleggsmidler vurderes til anskaffelseskost, men nedskrives til virkelig verdi når verdifallet forventes ikke å være forbigående. Anleggsmidler med begrenset økonomisk levetid avskrives planmessig. Langsiktig gjeld balanseføres til nominelt mottatt beløp på etableringstidspunktet.

Omløpsmidler vurderes til laveste av anskaffelseskost og virkelig verdi. Kortsiktig gjeld balanseføres til nominelt mottatt beløp på etableringstidspunktet.

Enkelte poster er vurdert etter andre regler. Postene det gjelder vil være blant de postene som omhandles nedenfor.

Varige driftsmidler

Varige driftsmidler balanseføres og avskrives over driftsmidlets forventede økonomiske levetid. Direkte vedlikehold av driftsmidler kostnadsføres løpende under driftskostnader, mens påkostninger eller forbedringer tillegges driftsmidlets kostpris og avskrives i takt med driftsmidlet. Dersom gjenvinnbart beløp av driftsmiddelet er lavere enn balanseført verdi foretas nedskrivning til gjenvinnbart beløp. Gjenvinnbart beløp er det høyeste av netto salgsverdi og verdi i bruk. Verdi i bruk er nåverdien av de fremtidige kontantstrømmene som eiendelen vil generere.

Fordringer

Kundefordringer og andre fordringer oppføres til pålydende etter fradrag for avsetning til forventet tap. Avsetning til tap gjøres på grunnlag av en individuell vurdering av de enkelte fordringene. I tillegg gjøres det for øvrige kundefordringer en uspesifisert avsetning for å dekke antatt tap.

Skatt

Skattekostnaden i resultatregnskapet omfatter både periodens betalbare skatt og endring i utsatt skatt. Utsatt skatt er beregnet med 22 % på grunnlag av de midlertidige forskjeller som eksisterer mellom regnskapsmessige og skattemessige verdier, samt ligningsmessig underskudd til fremføring ved utgangen av regnskapsåret. Skatteøkende og skattereduserende midlertidige forskjeller som reverserer eller kan reversere i samme periode er utlignet og nettoført.



Note 1 Skatt

Årets skattekostnad	2020	2019
Resultatført skatt på ordinært resultat:		
Betalbar skatt	0	31 068
Endring i utsatt skattefordel	-1 436	0
Skattekostnad ordinært resultat	-1 436	31 068
Skattepliktig inntekt:		
Ordinært resultat før skatt	302	80 565
Permanente forskjeller	2 511	5 089
Endring i midlertidige forskjeller	-9 339	55 565
Skattepliktig inntekt	-6 526	141 219
Betalbar skatt i balansen:		
Betalbar skatt på årets resultat	0	31 068
Skatt på tilbakeført underskudd	-1 436	0
Sum betalbar skatt i balansen	-1 436	31 068

Negativ betalbar skatt gjelder adgangen til å tilbakeføre underskudd for 2020 mot skattepliktig overskudd i 2018 og 2019

Skatteeffekten av midlertidige forskjeller som har gitt opphav til utsatt skatt og utsatte skattefordeler, spesifisert på typer av midlertidige forskjeller

	2020	2019	Endring
Varige driftsmidler	-221 084	-133 739	87 344
Fordringer	-36 764	-133 447	-96 683
Sum	-257 847	-267 186	-9 339
Inngår ikke i beregningen av utsatt skatt	257 847	267 186	9 339
Utsatt skattefordel (22 %)	0	0	0

I henhold til God regnskapsskikk for små foretak balanseføres ikke utsatt skattefordel.

Note 2 Anleggsmidler

	Maskiner og anlegg	Driftsløsøre, inventar ol.	Sum
Anskaffelseskost pr. 01.01.20	523 275	371 520	894 795
+ Tilgang kjøpte driftsmidler		140 840	140 840
- Avgang i året	452 000		452 000
= Anskaffelseskost 31.12.20	71 275	512 360	583 635
Akkumulerte avskrivninger 31.12.20	30 886	261 157	292 044
= Bokført verdi 31.12.20	40 389	251 202	291 591
Årets ordinære avskrivninger	70 655	64 590	135 245
Økonomisk levetid	5 år	3-5 år	



Note 3 Lønnskostnader, antall ansatte, godtgjørelser, lån til ansatte m.m.

Lønnskostnader	2020	2019
Lønninger	8 415 101	10 203 218
Arbeidsgiveravgift	1 108 916	1 490 465
Pensjonskostnader	128 373	0
Andre ytelser	825 307	232 890
Sum	10 477 696	11 926 573

Gjennomsnittlig antall årsverk: ca. 19 årsverk.

Ytelser til daglig leder og styret

Lønn og andre ytelser til daglig leder er utbetalt med kr 853 710 kr. Det er utbetalt honorar til styret med tilsammen kr 80 000.

Pensjonsforpliktelser

Selskapet er pliktig til å ha tjenstepensjonsordning etter lov om obligatorisk tjenstepensjon.

Selskapets pensjonsordninger tilfredsstiller kravene i denne lov.

Revisor

Kostnadsført revisjonshonorar for 2020 utgjør kr 33 000. Det er ikke kostnadsført tjenester for annen bistand.

Note 4 Aksjonærer

Aksjekapitalen i Niro Gruppen Industri AS pr. 31.12 består av:

	Antall	Pålydende	Bokført
Ordinære aksjer	80	1 000,0	80 000
Sum	80		80 000

Eierstruktur

De største aksjonærene i % pr. 31.12 var:

	Ordinære	Eierandel	Stemmeandel
Nilsen Torbjørn Helvik	20	25,0	25,0
Odd Hafid Khalifi	20	25,0	25,0
Therese Gustafsson	20	25,0	25,0
Toni-Andre Leikvoll	20	25,0	25,0
Totalt antall aksjer	80	100,0	100,0

Aksjer og opsjoner eiet av medlemmer i styret og daglig leder:

Navn	Verv	Ordinære
Odd Hafid Khalifi	nestleder	20
Therese Gustafsson	styremedlem/daglig leder	20
Totalt antall aksjer		40



Note 5 Bankinnskudd

Av selskapets bankinnskudd utgjør kr 618 285 bundne skattetrekkmidler. Skyldig skattetrekk utgjør kr 321 791.

Note 6 Egenkapital

	Aksje- kapital	Annen innsk. Egenkapital	Annen EK	Sum
Egenkapital pr 31.12.2019	80 000	-2 000	1 051 532	1 129 532
Årets resultat			1 738	1 738
Egenkapital pr 31.12.2020	80 000	-2 000	1 053 270	1 131 270