



## ÅRSREGNSKAPET FOR REGNSKAPSÅRET 2023 - GENERELL INFORMASJON

### Enheten

Organisasjonsnummer: 925 878 308  
Organisasjonsform: Aksjeselskap  
Foretaksnavn: VÅLF INVESTMENTS AS  
Forretningsadresse: c/o Martin Hestnes  
Nordre gate 9D  
0551 OSLO

### Regnskapsår

Årsregnskapets periode: 01.01.2023 - 31.12.2023

### Konsern

Morselskap i konsern: Nei

### Regnskapsregler

Regler for små foretak benyttet: Ja  
Benyttet ved utarbeidelsen av årsregnskapet til selskapet: Regnskapslovens alminnelige regler

### Årsregnskapet fastsatt av kompetent organ

Bekreftet av representant for selskapet: MARTIN RYGH HESTNES  
Dato for fastsettelse av årsregnskapet: 23.05.2024

### Grunnlag for avgivelse

År 2023: Årsregnskapet er elektronisk innlevert  
År 2022: Tall er hentet fra elektronisk innlevert årsregnskap fra 2023

*Det er ikke krav til at årsregnskapet m.v. som sendes til Regnskapsregisteret er undertegnet. Kontrollen på at dette er utført ligger hos revisor/enhetens øverste organ. Sikkerheten ivaretas ved at innsender har rolle/rettighet for innsending av årsregnskapet via Altinn, og ved at det bekreftes at årsregnskapet er fastsatt av kompetent organ.*

Brønnøysundregistrene, 22.05.2025



## Resultatregnskap

Beløp i: NOK	Note	2023	2022
<b>RESULTATREGNSKAP</b>			
<b>Kostnader</b>			
Lønnskostnad	2		
Annen driftskostnad		14 669	11 336
<b>Sum kostnader</b>		<b>14 669</b>	<b>11 336</b>
<b>Driftsresultat</b>		<b>-14 669</b>	<b>-11 336</b>
<b>Finansinntekter og finanskostnader</b>			
Annen finansinntekt		420 108	384 025
<b>Sum finansinntekter</b>		<b>420 108</b>	<b>384 025</b>
<b>Netto finans</b>		<b>420 108</b>	<b>384 025</b>
<b>Ordinært resultat før skattekostnad</b>		<b>405 440</b>	<b>372 690</b>
Skattekostnad på resultat	3		
<b>Ordinært resultat etter skattekostnad</b>		<b>405 440</b>	<b>372 690</b>
<b>Årsresultat</b>		<b>405 440</b>	<b>372 690</b>
<b>Årsresultat etter minoritetsinteresser</b>		<b>405 440</b>	<b>372 690</b>
<b>Totalresultat</b>		<b>405 440</b>	<b>372 690</b>
<b>Overføringer og disponeringer</b>			
Avsatt til annen egenkapital		405 440	372 690
<b>Sum overføringer og disponeringer</b>		<b>405 440</b>	<b>372 690</b>



### Balanse

Beløp i: NOK	Note	2023	2022
<b>BALANSE - EIENDELER</b>			
<b>Anleggsmidler</b>			
<b>Immaterielle eiendeler</b>			
<b>Finansielle anleggsmidler</b>			
Investeringer i aksjer og andeler	4	856 941	554 107
<b>Sum finansielle anleggsmidler</b>		<b>856 941</b>	<b>554 107</b>
<b>Sum anleggsmidler</b>		<b>856 941</b>	<b>554 107</b>
<b>Omløpsmidler</b>			
<b>Varer</b>			
<b>Bankinnskudd, kontanter og lignende</b>			
Bankinnskudd, kontanter o.l.	5	493 179	375 910
<b>Sum bankinnskudd, kontanter og lignende</b>		<b>493 179</b>	<b>375 910</b>
<b>Sum omløpsmidler</b>		<b>493 179</b>	<b>375 910</b>
<b>SUM EIENDELER</b>		<b>1 350 120</b>	<b>930 017</b>
<b>BALANSE - EGENKAPITAL OG GJELD</b>			
<b>Egenkapital</b>			
<b>Innskutt egenkapital</b>			
Aksjekapital	6, 7	400 000	400 000
Beholdning av egne aksjer	6		
<b>Sum innskutt egenkapital</b>		<b>400 000</b>	<b>400 000</b>
<b>Opptjent egenkapital</b>			
Annen egenkapital	7	905 788	500 348
<b>Sum opptjent egenkapital</b>		<b>905 788</b>	<b>500 348</b>
<b>Sum egenkapital</b>		<b>1 305 788</b>	<b>900 348</b>



## Balanse

<b>Beløp i: NOK</b>	<b>Note</b>	<b>2023</b>	<b>2022</b>
<b>Sum langsiktig gjeld</b>		<b>0</b>	<b>0</b>
<b>Kortsiktig gjeld</b>			
Leverandørgjeld		14 663	
Annen kortsiktig gjeld		29 669	29 669
<b>Sum kortsiktig gjeld</b>		<b>44 332</b>	<b>29 669</b>
<b>Sum gjeld</b>		<b>44 332</b>	<b>29 669</b>
<b>SUM EGENKAPITAL OG GJELD</b>		<b>1 350 120</b>	<b>930 017</b>



## Brønnøysundregistrene

### ÅRSREGNSKAP FOR REGNSKAPSÅRET 2023 - GENERELL INFORMASJON

Journalnummer: 2024 438358

#### Enheten

Organisasjonsnummer: 925 878 308  
Organisasjonsform: Aksjeselskap  
Foretaksnavn: VÅLF INVESTMENTS AS  
Forretningsadresse: c/o Martin Hestnes  
Nordre gate 9D  
0551 OSLO

#### Regnskapsår

Årsregnskapets periode: 01.01.2023 - 31.12.2023

#### Konsern

Morselskap i konsern: Nei

#### Regnskapsregler

Regler for små foretak benyttet: Ja  
Benyttet ved utarbeidelsen av  
årsregnskapet til selskapet: Regnskapslovens alminnelige regler

#### Årsregnskapet fastsatt av kompetent organ

Bekreftet av representant for selskapet: MARTIN RYGH HESTNES  
Dato for fastsettelse av årsregnskapet: 23.05.2024

#### Revisjon

Selskapet har besluttet at årsregnskapet  
ikke skal revideres: Ja  
Årsregnskapet er utarbeidet av ekstern  
autorisert regnskapsfører: Ja  
Ekstern autorisert regnskapsfører har i  
løpet av regnskapsåret bistått ved den  
løpende regnskapsføringen eller utført  
andre tjenester for selskapet enn å  
utarbeide årsregnskapet: Ja

#### Grunnlag for avgivelse

År 2023: Årsregnskap er elektronisk innlevert.  
År 2022: Tall er hentet fra elektronisk innlevert årsregnskap fra 2023.

*Det er ikke krav til at årsregnskapet m.v. som sendes til Regnskapsregisteret er undertegnet. Kontrollen på at dette er utført ligger hos revisor/enhetens øverste organ. Sikkerheten ivaretas ved at innsender har rolle/rettighet for innsending av årsregnskapet via Altinn, og ved at det bekreftes at årsregnskapet er fastsatt av kompetent organ.*

Brønnøysundregistrene, 27.05.2024

---

Brønnøysundregistrene  
Postadresse: Postboks 900, 8910 Brønnøysund  
Telefon: 75 00 75 00  
E-post: firmapost@brreg.no Internett: www.brreg.no  
Organisasjonsnummer: 974 760 673



Organisasjonsnr: 925 878 308  
VÅLF INVESTMENTS AS

## RESULTATREGNSKAP

<b>Beløp i: NOK</b>	<b>Note</b>	<b>2023</b>	<b>2022</b>
<b>RESULTATREGNSKAP</b>			
<b>Kostnader</b>			
Lønnskostnad	2		
Annen driftskostnad		14 669	11 336
<b>Sum kostnader</b>		<b>14 669</b>	<b>11 336</b>
<b>Driftsresultat</b>		<b>-14 669</b>	<b>-11 336</b>
<b>Finansinntekter og finanskostnader</b>			
Annen finansinntekt		420 108	384 025
<b>Sum finansinntekter</b>		<b>420 108</b>	<b>384 025</b>
<b>Netto finans</b>		<b>420 108</b>	<b>384 025</b>
<b>Ordinært resultat før skattekostnad</b>			
Skattekostnad på resultat	3	405 440	372 690
<b>Ordinært resultat etter skattekostnad</b>		<b>405 440</b>	<b>372 690</b>
<b>Årsresultat</b>		<b>405 440</b>	<b>372 690</b>
<b>Årsresultat etter minoritetsinteresser</b>		<b>405 440</b>	<b>372 690</b>
<b>Totalresultat</b>		<b>405 440</b>	<b>372 690</b>
<b>Overføringer og disponeringer</b>			
Avsatt til annen egenkapital		405 440	372 690
<b>Sum overføringer og disponeringer</b>		<b>405 440</b>	<b>372 690</b>



Organisasjonsnr: 925 878 308  
VÅLF INVESTMENTS AS

## BALANSE

Beløp i: NOK	Note	2023	2022
<b>BALANSE - EIENDELER</b>			
<b>Anleggsmidler</b>			
<b>Immaterielle eiendeler</b>			
<b>Finansielle anleggsmidler</b>			
Investeringer i aksjer og andeler	4	856 941	554 107
<b>Sum finansielle anleggsmidler</b>		<b>856 941</b>	<b>554 107</b>
<b>Sum anleggsmidler</b>		<b>856 941</b>	<b>554 107</b>
<b>Omløpsmidler</b>			
<b>Varer</b>			
<b>Bankinnskudd, kontanter og lignende</b>			
Bankinnskudd, kontanter o. l.	5	493 179	375 910
<b>Sum bankinnskudd, kontanter og lignende</b>		<b>493 179</b>	<b>375 910</b>
<b>Sum omløpsmidler</b>		<b>493 179</b>	<b>375 910</b>
<b>SUM EIENDELER</b>		<b>1 350 120</b>	<b>930 017</b>
<b>BALANSE - EGENKAPITAL OG GJELD</b>			
<b>Egenkapital</b>			
<b>Innskutt egenkapital</b>			
Aksjekapital	6, 7	400 000	400 000
Beholdning av egne aksjer	6		
<b>Sum innskutt egenkapital</b>		<b>400 000</b>	<b>400 000</b>
<b>Opptjent egenkapital</b>			
Annen egenkapital	7	905 788	500 348
<b>Sum opptjent egenkapital</b>		<b>905 788</b>	<b>500 348</b>
<b>Sum egenkapital</b>		<b>1 305 788</b>	<b>900 348</b>
<b>Sum langsiktig gjeld</b>		<b>0</b>	<b>0</b>
<b>Kortsiktig gjeld</b>			
Leverandørgjeld		14 663	
Annen kortsiktig gjeld		29 669	29 669
<b>Sum kortsiktig gjeld</b>		<b>44 332</b>	<b>29 669</b>



Sum gjeld	44 332	29 669
SUM EGENKAPITAL OG GJELD	1 350 120	930 017



Organisasjonsnr: 925 878 308  
VÅLF INVESTMENTS AS

NOTEOPPLYSNINGER - SELSKAP - alle poster oppgitt i hele tall

Note  
2

Antall årsverk i regnskapsåret  
0.00

Sum Beløp

Balanseført verdi 31.12. Varige driftsmidler Immaterielle eiend.

Konsernregnskap

Morselskapet sitt navn

Forretningskontor for morselskapet

Begrunnelse for at datterselskap er utelatt fra konsolideringen

Samlet beløp - tilknyttet selskap Årets Fjorårets

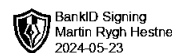
Samlet beløp - foretak i samme konsern Årets Fjorårets

Samlet beløp - foretak i samme konsern Årets Fjorårets

Samlet beløp - felles kontrollert virksomhet Årets Fjorårets

Pantstillelse Beløp

Beholdning av egne aksjer Antall Pålydende Andel av aksjek.



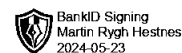
# Årsregnskap

for regnskapsåret 2023

## Vålf Investments AS

Organisasjonsnummer 925 878 308

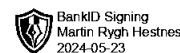
frisikt



## Resultatregnskap

### Vålf Investments AS

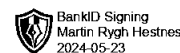
<b>Driftsinntekter og driftskostnader</b>	<b>Note</b>	<b>2023</b>	<b>2022</b>
Annen driftskostnad		14 669	11 336
Sum driftskostnader		<u>14 669</u>	<u>11 336</u>
Driftsresultat		<u>-14 669</u>	<u>-11 336</u>
<b>Finansinntekter og finanskostnader</b>			
Annen finansinntekt		420 108	384 025
Resultat av finansposter		<u>420 108</u>	<u>384 025</u>
Resultat før skattekostnad		405 440	372 690
Resultat		<u>405 440</u>	<u>372 690</u>
Årsresultat		<u>405 440</u>	<u>372 690</u>
<b>Overføringer</b>			
Avsatt til annen egenkapital		405 440	372 690
Sum overføringer		<u>405 440</u>	<u>372 690</u>



## Balanse

### Vålf Investments AS

Eiendeler	Note	2023	2022
<b>Anleggsmidler</b>			
<b>Finansielle anleggsmidler</b>			
Investeringer i aksjer og andeler	4	856 941	554 107
Sum finansielle anleggsmidler		<u>856 941</u>	<u>554 107</u>
Sum anleggsmidler		<u>856 941</u>	<u>554 107</u>
<b>Omløpsmidler</b>			
Bankinnskudd, kontanter o.l.	5	493 179	375 910
Sum omløpsmidler		<u>493 179</u>	<u>375 910</u>
Sum eiendeler		<u>1 350 120</u>	<u>930 017</u>



## Balanse

### Vålf Investments AS

<b>Egenkapital og gjeld</b>	<b>Note</b>	<b>2023</b>	<b>2022</b>
<b>Innskutt egenkapital</b>			
Aksjekapital	6, 7	400 000	400 000
Sum innskutt egenkapital		<u>400 000</u>	<u>400 000</u>
<b>Opptjent egenkapital</b>			
Annen egenkapital	7	905 788	500 348
Sum opptjent egenkapital		<u>905 788</u>	<u>500 348</u>
Sum egenkapital		<u>1 305 788</u>	<u>900 348</u>
<b>Gjeld</b>			
<b>Avsetning for forpliktelser</b>			
<b>Kortsiktig gjeld</b>			
Leverandørgjeld		14 663	0
Annen kortsiktig gjeld		29 669	29 669
Sum kortsiktig gjeld		<u>44 332</u>	<u>29 669</u>
Sum gjeld		<u>44 332</u>	<u>29 669</u>
Sum egenkapital og gjeld		<u>1 350 120</u>	<u>930 017</u>

Oslo,  
Styret i Vålf Investments AS

MARTIN RYGH HESTNES  
styreleder



## Noter

### Note 1 Regnskapsprinsipper

Årsregnskapet er satt opp i samsvar med regnskapslovens bestemmelser og regnskapsskikk for små foretak.

#### Omløpsmidler og kortsiktig gjeld

Omløpsmidler og kortsiktig gjeld omfatter normalt poster som forfaller til betaling innen ett år etter siste dag i regnskapsåret, samt poster som knytter seg til varekretsløpet. Omløpsmidler vurderes til laveste verdi av anskaffelseskost og antatt virkelig verdi (Laveste verdis prinsipp).

#### Anleggsmidler og langsiktig gjeld

Anleggsmidler omfatter eiendeler bestemt til varig eie og bruk for virksomheten. Anleggsmidler er vurdert til anskaffelseskost. Varige driftsmidler føres opp i balansen og avskrives lineært over driftsmidlets forventede økonomiske levetid. Levetid fremkommer av de avskrivningssatsene som er angitt i noteopplysningene. Varige driftsmidler nedskrives til virkelig verdi ved verdifall som forventes ikke å være av forbigående art. Nedskrivninger blir reversert når grunnlaget for nedskrivningen ikke lenger finnes å være til stede. Langsiktig gjeld er gjeld som ikke faller inn under definisjonen av kortsiktig gjeld.

#### Inntektsføring

Inntektsføring ved salg av varer skjer på leveringstidspunktet. Tjenester inntektsføres i takt med utførelsen. Andelen av salgsinntekter som knytter seg til fremtidige serviceytelser, balanseføres som uopptjent inntekt ved salg og inntektsføres deretter i takt med levering av ytelsene.

#### Valuta

Pengeposter i utenlandsk valuta vurderes etter børskursen på valutaen etter kursnoteringen på den siste dagen i regnskapsåret.

#### Fordringer

Kundefordringer føres opp i balansen til pålydende etter fradrag for avsetning til påregnelig tap. Avsetning til påregnelig tap gjøres på grunnlag av en individuell vurdering av de enkelte fordringene. I tillegg gjøres det for øvrige kundefordringer en uspesifisert avsetning for å dekke antatt tap.

Andre fordringer er også gjenstand for en tilsvarende vurdering.

#### Skatt

Skattekostnaden i resultatregnskapet omfatter periodens betalbare skatt som blir utlignet og forfaller til betaling i neste regnskapsår i tillegg til endring i utsatt skatt. Utsatt skatt er beregnet med skattesatsen ved utgangen av regnskapsåret (22,00 %) på grunnlag av skattereduserende og skatteøkende midlertidige forskjeller som eksisterer mellom regnskapsmessige og skattemessige verdier. I beregningen er det også medtatt skattemessig framførbart underskudd ved regnskapsårets utgang. Skatteøkende og skattereduserende midlertidige forskjeller som reverserer eller kan reversere i samme periode er utlignet og nettoført.

Eventuell utsatt skatt på merverdier i forbindelse med oppkjøp av datterselskap blir ikke utlignet.



## Noter

### Note 2 Lønnskostnader

Vålf Investments AS har ikke hatt lønns- eller personalkostnader i 2023 og det foreligger heller ingen slike forpliktelser.

### Note 3 Skatt

Årets skattekostnad	2023	2022
Resultatført skatt på ordinært resultat:		
Betalbar skatt	0	0
Endring i utsatt skattefordel	0	0
<b>Skattekostnad ordinært resultat</b>	<b>0</b>	<b>0</b>
Skattepliktig inntekt:		
Resultat før skatt	405 440	372 690
Permanente forskjeller	-407 505	-372 504
<b>Skattepliktig inntekt</b>	<b>-2 065</b>	<b>186</b>
Betalbar skatt i balansen:		
Betalbar skatt på årets resultat	0	0
<b>Sum betalbar skatt i balansen</b>	<b>0</b>	<b>0</b>

Skatteeffekten av midlertidige forskjeller og underskudd til fremføring som har gitt opphav til utsatt skatt og utsatte skattefordeler, spesifisert på typer av midlertidige forskjeller

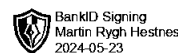
	2023	2022	Endring
Akkumulert fremførbart underskudd	-16 867	-14 802	2 065
Inngår ikke i beregningen av utsatt skatt	16 867	14 802	-2 065
<b>Utsatt skattefordel (22 %)</b>	<b>0</b>	<b>0</b>	<b>0</b>

I henhold til God regnskapsskikk for små foretak balanseføres ikke utsatt skattefordel.

### Note 4 Verdipapirer

	Anskaffelseskost
<b>Anleggsmidler</b>	
Fearnley Offshore Supply AS	856 941
<b>Sum</b>	

Aksjer, andeler mv. vurderes til laveste av anskaffelseskost og virkelig verdi.



### Noter

#### Note 5 Bankinnskudd

Inneholder kun frie midler

#### Note 6 Aksjonærer

Aksjekapitalen i Vålf Investments AS pr. 31.12 består av:

	Antall	Pålydende	Bokført
Ordinære aksjer	100	4 000,0	400 000
<b>Sum</b>	<b>100</b>		<b>400 000</b>

#### Eierstruktur

De største aksjonærene i % pr. 31.12 var:

	Ordinære	Eierandel	Stemmeandel
MARTIN RYGH HESTNES	100	100,0	100,0

Aksjer eiet av medlemmer i styret og daglig leder:

Navn	Verv	Ordinære
MARTIN RYGH HESTNES	styreleder	100
<b>Totalt antall aksjer</b>		<b>100</b>

#### Note 7 Egenkapital

	Aksjekapital	Annen egenkapital	Sum egenkapital
Egenkapital 1.1.	400 000	500 348	900 348
Årets endring		405 440	405 440
Egenkapital 31.12	400 000	905 788	1 305 788



# Årsregnskap

for regnskapsåret 2023

## Vålf Investments AS

Organisasjonsnummer 925 878 308

frisikt



## Resultatregnskap

### Vålf Investments AS

<b>Driftsinntekter og driftskostnader</b>	<b>Note</b>	<b>2023</b>	<b>2022</b>
Annen driftskostnad		14 669	11 336
Sum driftskostnader		<u>14 669</u>	<u>11 336</u>
Driftsresultat		<u>-14 669</u>	<u>-11 336</u>
<b>Finansinntekter og finanskostnader</b>			
Annen finansinntekt		420 108	384 025
Resultat av finansposter		<u>420 108</u>	<u>384 025</u>
Resultat før skattekostnad		405 440	372 690
Resultat		<u>405 440</u>	<u>372 690</u>
Årsresultat		<u>405 440</u>	<u>372 690</u>
<b>Overføringer</b>			
Avsatt til annen egenkapital		405 440	372 690
Sum overføringer		<u>405 440</u>	<u>372 690</u>



## Balanse

### Vålf Investments AS

<b>Eiendeler</b>	<b>Note</b>	<b>2023</b>	<b>2022</b>
<b>Anleggsmidler</b>			
<b>Finansielle anleggsmidler</b>			
Investeringer i aksjer og andeler	4	<u>856 941</u>	<u>554 107</u>
Sum finansielle anleggsmidler		<u>856 941</u>	<u>554 107</u>
Sum anleggsmidler		<u>856 941</u>	<u>554 107</u>
<b>Omløpsmidler</b>			
Bankinnskudd, kontanter o.l.	5	493 179	375 910
Sum omløpsmidler		<u>493 179</u>	<u>375 910</u>
Sum eiendeler		<u>1 350 120</u>	<u>930 017</u>



## Balanse

### Vålf Investments AS

<b>Egenkapital og gjeld</b>	<b>Note</b>	<b>2023</b>	<b>2022</b>
<b>Innskutt egenkapital</b>			
Aksjekapital	6, 7	<u>400 000</u>	<u>400 000</u>
Sum innskutt egenkapital		<u><b>400 000</b></u>	<u><b>400 000</b></u>
<b>Opptjent egenkapital</b>			
Annen egenkapital	7	<u>905 788</u>	<u>500 348</u>
Sum opptjent egenkapital		<u><b>905 788</b></u>	<u><b>500 348</b></u>
Sum egenkapital		<u><b>1 305 788</b></u>	<u><b>900 348</b></u>
<b>Gjeld</b>			
<b>Avsetning for forpliktelser</b>			
<b>Kortsiktig gjeld</b>			
Leverandørgjeld		14 663	0
Annen kortsiktig gjeld		<u>29 669</u>	<u>29 669</u>
Sum kortsiktig gjeld		<u><b>44 332</b></u>	<u><b>29 669</b></u>
Sum gjeld		<u><b>44 332</b></u>	<u><b>29 669</b></u>
Sum egenkapital og gjeld		<u><b>1 350 120</b></u>	<u><b>930 017</b></u>

Oslo, 23.05.2024

Styret i Vålf Investments AS

MARTIN RYGH HESTNES  
styreleder



## Noter

### Note 1 Regnskapsprinsipper

Årsregnskapet er satt opp i samsvar med regnskapslovens bestemmelser og regnskapsskikk for små foretak.

#### Omløpsmidler og kortsiktig gjeld

Omløpsmidler og kortsiktig gjeld omfatter normalt poster som forfaller til betaling innen ett år etter siste dag i regnskapsåret, samt poster som knytter seg til varekretsløpet. Omløpsmidler vurderes til laveste verdi av anskaffelseskost og antatt virkelig verdi (Laveste verdis prinsipp).

#### Anleggsmidler og langsiktig gjeld

Anleggsmidler omfatter eiendeler bestemt til varig eie og bruk for virksomheten. Anleggsmidler er vurdert til anskaffelseskost. Varige driftsmidler føres opp i balansen og avskrives lineært over driftsmidlets forventede økonomiske levetid. Levetid fremkommer av de avskrivningssatsene som er angitt i noteopplysningene. Varige driftsmidler nedskrives til virkelig verdi ved verdifall som forventes ikke å være av forbigående art. Nedskrivninger blir reversert når grunnlaget for nedskrivningen ikke lenger finnes å være til stede. Langsiktig gjeld er gjeld som ikke faller inn under definisjonen av kortsiktig gjeld.

#### Inntektsføring

Inntektsføring ved salg av varer skjer på leveringstidspunktet. Tjenester inntektsføres i takt med utførelsen. Andelen av salgsinntekter som knytter seg til fremtidige serviceytelser, balanseføres som uopptjent inntekt ved salg og inntektsføres deretter i takt med levering av ytelsene.

#### Valuta

Pengeposter i utenlandsk valuta vurderes etter børskursen på valutaen etter kursnoteringen på den siste dagen i regnskapsåret.

#### Fordringer

Kundefordringer føres opp i balansen til pålydende etter fradrag for avsetning til påregnelig tap. Avsetning til påregnelig tap gjøres på grunnlag av en individuell vurdering av de enkelte fordringene. I tillegg gjøres det for øvrige kundefordringer en uspesifisert avsetning for å dekke antatt tap.

Andre fordringer er også gjenstand for en tilsvarende vurdering.

#### Skatt

Skattekostnaden i resultatregnskapet omfatter periodens betalbare skatt som blir utlignet og forfaller til betaling i neste regnskapsår i tillegg til endring i utsatt skatt. Utsatt skatt er beregnet med skattesatsen ved utgangen av regnskapsåret (22,00 %) på grunnlag av skattereduserende og skatteøkende midlertidige forskjeller som eksisterer mellom regnskapsmessige og skattemessige verdier. I beregningen er det også medtatt skattemessig framførbart underskudd ved regnskapsårets utgang. Skatteøkende og skattereduserende midlertidige forskjeller som reverserer eller kan reversere i samme periode er utlignet og nettoført.

Eventuell utsatt skatt på merverdier i forbindelse med oppkjøp av datterselskap blir ikke utlignet.



## Noter

### Note 2 Lønnskostnader

Vålf Investments AS har ikke hatt lønns- eller personalkostnader i 2023 og det foreligger heller ingen slike forpliktelser.

### Note 3 Skatt

<b>Årets skattekostnad</b>	<b>2023</b>	<b>2022</b>
Resultatført skatt på ordinært resultat:		
Betalbar skatt	0	0
Endring i utsatt skattefordel	0	0
<b>Skattekostnad ordinært resultat</b>	<b>0</b>	<b>0</b>
Skattepliktig inntekt:		
Resultat før skatt	405 440	372 690
Permanente forskjeller	-407 505	-372 504
<b>Skattepliktig inntekt</b>	<b>-2 065</b>	<b>186</b>
Betalbar skatt i balansen:		
Betalbar skatt på årets resultat	0	0
<b>Sum betalbar skatt i balansen</b>	<b>0</b>	<b>0</b>

Skatteeffekten av midlertidige forskjeller og underskudd til fremføring som har gitt opphav til utsatt skatt og utsatte skattefordeler, spesifisert på typer av midlertidige forskjeller

	<b>2023</b>	<b>2022</b>	<b>Endring</b>
Akkumulert fremførbart underskudd	-16 867	-14 802	2 065
Inngår ikke i beregningen av utsatt skatt	16 867	14 802	-2 065
<b>Utsatt skattefordel (22 %)</b>	<b>0</b>	<b>0</b>	<b>0</b>

I henhold til God regnskapsskikk for små foretak balanseføres ikke utsatt skattefordel.

### Note 4 Verdipapirer

	<b>Anskaffelseskost</b>
<b>Anleggsmidler</b>	
Fearnley Offshore Supply AS	856 941
<b>Sum</b>	

Aksjer, andeler mv. vurderes til laveste av anskaffelseskost og virkelig verdi.



## Noter

### Note 5 Bankinnskudd

Inneholder kun frie midler

### Note 6 Aksjonærer

Aksjekapitalen i Vålf Investments AS pr. 31.12 består av:

	Antall	Pålydende	Bokført
Ordinære aksjer	100	4 000,0	400 000
<b>Sum</b>	<b>100</b>		<b>400 000</b>

### Eierstruktur

De største aksjonærene i % pr. 31.12 var:

	Ordinære	Eierandel	Stemmeandel
MARTIN RYGH HESTNES	100	100,0	100,0

Aksjer eiet av medlemmer i styret og daglig leder:

Navn	Verv	Ordinære
MARTIN RYGH HESTNES	styreleder	100
<b>Totalt antall aksjer</b>		<b>100</b>

### Note 7 Egenkapital

	Aksjekapital	Annen egenkapital	Sum egenkapital
Egenkapital 1.1.	400 000	500 348	900 348
Årets endring		405 440	405 440
Egenkapital 31.12	400 000	905 788	1 305 788