



ÅRSREGNSKAPET FOR REGNSKAPSÅRET 2022 - GENERELL INFORMASJON

Enheten

Organisasjonsnummer: 993 402 575
Organisasjonsform: Aksjeselskap
Foretaksnavn: SELJORD NÆRINGSBYGG AS
Forretningsadresse: Steinsrudvegen 14
3840 SELJORD

Regnskapsår

Årsregnskapets periode: 01.01.2022 - 31.12.2022

Konsern

Morselskap i konsern: Nei

Regnskapsregler

Regler for små foretak benyttet: Ja
Benyttet ved utarbeidelsen av årsregnskapet til selskapet: Regnskapslovens alminnelige regler

Årsregnskapet fastsatt av kompetent organ

Bekreftet av representant for selskapet: Hans Olav Omtveit
Dato for fastsettelse av årsregnskapet: 07.03.2023

Grunnlag for avgivelse

År 2022: Årsregnskapet er elektronisk innlevert
År 2021: Tall er hentet fra elektronisk innlevert årsregnskap fra 2022

Det er ikke krav til at årsregnskapet m.v. som sendes til Regnskapsregisteret er undertegnet. Kontrollen på at dette er utført ligger hos revisor/enhetens øverste organ. Sikkerheten ivaretas ved at innsender har rolle/rettighet for innsending av årsregnskapet via Altinn, og ved at det bekreftes at årsregnskapet er fastsatt av kompetent organ.

Brønnøysundregistrene, 24.03.2024



Resultatregnskap

Beløp i: NOK	Note	2022	2021
RESULTATREGNSKAP			
Inntekter			
Salgsinntekt		1 102 938	1 245 189
Annen driftsinntekt		2 199 434	1 221 199
Sum inntekter		3 302 372	2 466 388
Kostnader			
Varekostnad		107 995	71 525
Lønnskostnad	1	13 186	
Avskrivning på varige driftsmidler	2	931 600	929 815
Annen driftskostnad	3	1 709 103	1 246 012
Sum kostnader		2 761 884	2 247 352
Driftsresultat		540 487	219 036
Finansinntekter og finanskostnader			
Annen renteinntekt		2 094	975
Sum finansinntekter		2 094	975
Annen rentekostnad		427 003	292 209
Annen finanskostnad		113	
Sum finanskostnader		427 116	292 209
Netto finans		-425 022	-291 233
Ordinært resultat før skattekostnad		115 466	-72 198
Ordinært resultat etter skattekostnad		115 466	-72 198
Årsresultat		115 466	-72 198
Årsresultat etter minoritetsinteresser		115 466	-72 198
Overføringer og disponeringer			
Overføringer annen egenkapital	5	115 466	-72 198
Sum overføringer og disponeringer		115 466	-72 198



Balanse

Beløp i: NOK	Note	2022	2021
BALANSE - EIENDELER			
Anleggsmidler			
Immaterielle eiendeler			
Varige driftsmidler			
Tomter, bygninger og annen fast eiendom	2,6	13 962 598	14 341 190
Maskiner og anlegg	2,6	564 000	800 600
Driftsløsøre, inventar, verktøy, kontorm.	2,6	198 000	443 000
Sum varige driftsmidler		14 724 598	15 584 790
Finansielle anleggsmidler			
Investeringer i aksjer og andeler	7	1 182 524	1 182 524
Sum finansielle anleggsmidler		1 182 524	1 182 524
Sum anleggsmidler		15 907 122	16 767 314
Omløpsmidler			
Varer			
Fordringer			
Kundefordringer	6	70 020	567 756
Andre fordringer	8	2 340 810	2 470 810
Sum fordringer		2 410 830	3 038 566
Bankinnskudd, kontanter og lignende			
Bankinnskudd, kontanter o.l.		129 780	41 302
Sum bankinnskudd, kontanter og lignende		129 780	41 302
Sum omløpsmidler		2 540 609	3 079 868
SUM EIENDELER		18 447 731	19 847 182

BALANSE - EGENKAPITAL OG GJELD

Egenkapital



Balanse

Beløp i: NOK	Note	2022	2021
Innskutt egenkapital			
Selskapskapital	5,9	2 500 000	2 500 000
Overkurs	5	981 301	981 301
Sum innskutt egenkapital		3 481 301	3 481 301
Opptjent egenkapital			
Annen egenkapital	5,10	4 246 167	4 130 701
Sum opptjent egenkapital		4 246 167	4 130 701
Sum egenkapital		7 727 468	7 612 002
Gjeld			
Langsiktig gjeld			
Annen langsiktig gjeld			
Gjeld til kredittinstitusjoner	6	9 208 075	10 368 100
Sum annen langsiktig gjeld		9 208 075	10 368 100
Sum langsiktig gjeld		9 208 075	10 368 100
Kortsiktig gjeld			
Leverandørgjeld		92 213	205 304
Skyldig offentlige avgifter		55 025	142 887
Annen kortsiktig gjeld	8	1 364 951	1 518 888
Sum kortsiktig gjeld		1 512 188	1 867 079
Sum gjeld		10 720 263	12 235 180
SUM EGENKAPITAL OG GJELD		18 447 731	19 847 182



Brønnøysundregistrene

ÅRSREGNSKAP FOR REGNSKAPSÅRET 2022 - GENERELL INFORMASJON

Journalnummer: 2023 471809

Enheten

Organisasjonsnummer: 993 402 575
Organisasjonsform: Aksjeselskap
Foretaksnavn: SELJORD NÆRINGSBYGG AS
Forretningsadresse: Steinsrudvegen 14
3840 SELJORD

Regnskapsår

Årsregnskapets periode: 01.01.2022 - 31.12.2022

Konsern

Morselskap i konsern: Nei

Regnskapsregler

Regler for små foretak benyttet: Ja
Benyttet ved utarbeidelsen av
årsregnskapet til selskapet: Regnskapslovens alminnelige regler

Årsregnskapet fastsatt av kompetent organ

Bekreftet av representant for selskapet: Hans Olav Omtveit
Dato for fastsettelse av årsregnskapet: 07.03.2023

Revisjon

Selskapet har besluttet at årsregnskapet
ikke skal revideres: Ja
Årsregnskapet er utarbeidet av ekstern
autorisert regnskapsfører: Ja
Ekstern autorisert regnskapsfører har i
løpet av regnskapsåret bistått ved den
løpende regnskapsføringen eller utført
andre tjenester for selskapet enn å
utarbeide årsregnskapet: Ja

Grunnlag for avgivelse

År 2022: Årsregnskap er elektronisk innlevert.
År 2021: Tall er hentet fra elektronisk innlevert årsregnskap fra 2022.

Det er ikke krav til at årsregnskapet m.v. som sendes til Regnskapsregisteret er undertegnet. Kontrollen på at dette er utført ligger hos revisor/enhetens øverste organ. Sikkerheten ivaretas ved at innsender har rolle/rettighet for innsending av årsregnskapet via Altinn, og ved at det bekreftes at årsregnskapet er fastsatt av kompetent organ.

Brønnøysundregistrene, 08.06.2023

Brønnøysundregistrene
Postadresse: Postboks 900, 8910 Brønnøysund
Telefon: 75 00 75 00
E-post: firmapost@brreg.no Internett: www.brreg.no
Organisasjonsnummer: 974 760 673



Organisasjonsnr: 993 402 575
SELJORD NÆRINGSBYGG AS

RESULTATREGNSKAP

Beløp i: NOK	Note	2022	2021
RESULTATREGNSKAP			
Inntekter			
Salgsinntekt		1 102 938	1 245 189
Annen driftsinntekt		2 199 434	1 221 199
Sum inntekter		3 302 372	2 466 388
Kostnader			
Varekostnad		107 995	71 525
Lønnskostnad	1	13 186	
Avskrivning på varige driftsmidler		931 600	929 815
Annen driftskostnad	3	1 709 103	1 246 012
Sum kostnader		2 761 884	2 247 352
Driftsresultat		540 487	219 036
Finansinntekter og finanskostnader			
Annen renteinntekt		2 094	975
Sum finansinntekter		2 094	975
Annen rentekostnad		427 003	292 209
Annen finanskostnad		113	
Sum finanskostnader		427 116	292 209
Netto finans		-425 022	-291 233
Ordinært resultat før skattekostnad		115 466	-72 198
Ordinært resultat etter skattekostnad		115 466	-72 198
Årsresultat		115 466	-72 198
Årsresultat etter minoritetsinteresser		115 466	-72 198
Overføringer og disponeringer			
Overføringer annen egenkapital	5	115 466	-72 198
Sum overføringer og disponeringer		115 466	-72 198



Organisasjonsnr: 993 402 575
SELJORD NÆRINGSBYGG AS

BALANSE

Beløp i: NOK **Note** **2022** **2021**

BALANSE - EIENDELER

Anleggsmidler Immaterielle eiendeler

Varige driftsmidler

Tomter, bygninger og annen fast eiendom	2,6	13 962 598	14 341 190
Maskiner og anlegg	2,6	564 000	800 600
Driftsløsøre, inventar, verktøy, kontorm.	2,6	198 000	443 000
Sum varige driftsmidler		14 724 598	15 584 790

Finansielle anleggsmidler

Investeringer i aksjer og andeler	7	1 182 524	1 182 524
Sum finansielle anleggsmidler		1 182 524	1 182 524

Sum anleggsmidler		15 907 122	16 767 314
--------------------------	--	-------------------	-------------------

Omløpsmidler

Varer

Fordringer

Kundefordringer	6	70 020	567 756
Andre fordringer	8	2 340 810	2 470 810
Sum fordringer		2 410 830	3 038 566

Bankinnskudd, kontanter og lignende

Bankinnskudd, kontanter o. l.		129 780	41 302
Sum bankinnskudd, kontanter og lignende		129 780	41 302

Sum omløpsmidler		2 540 609	3 079 868
-------------------------	--	------------------	------------------

SUM EIENDELER		18 447 731	19 847 182
----------------------	--	-------------------	-------------------

BALANSE - EGENKAPITAL OG GJELD

Egenkapital

Innskutt egenkapital

Selskapskapital	5,9	2 500 000	2 500 000
Overkurs	5	981 301	981 301
Sum innskutt egenkapital		3 481 301	3 481 301



Opptjent egenkapital			
Annen egenkapital	5,10	4 246 167	4 130 701
Sum opptjent egenkapital		4 246 167	4 130 701
Sum egenkapital		7 727 468	7 612 002
Gjeld			
Langsiktig gjeld			
Annen langsiktig gjeld			
Gjeld til			
kredittinstitusjoner	6	9 208 075	10 368 100
Sum annen langsiktig gjeld		9 208 075	10 368 100
Sum langsiktig gjeld		9 208 075	10 368 100
Kortsiktig gjeld			
Leverandørgjeld		92 213	205 304
Skyldig offentlige avgifter		55 025	142 887
Annen kortsiktig gjeld	8	1 364 951	1 518 888
Sum kortsiktig gjeld		1 512 188	1 867 079
Sum gjeld		10 720 263	12 235 180
SUM EGENKAPITAL OG GJELD		18 447 731	19 847 182



Organisasjonsnr: 993 402 575
SELJORD NÆRINGSBYGG AS

NOTEOPPLYSNINGER - SELSKAP - alle poster oppgitt i hele tall

Note

Antall årsverk i regnskapsåret
0.00

Sum Beløp

Balanseført verdi 31.12. Varige driftsmidler Immaterielle eiend.

Konsernregnskap

Morselskapet sitt navn

Forretningskontor for morselskapet

Begrunnelse for at datterselskap er utelatt fra konsolideringen

Konsern, tilknyttet selskap m.v. - fordringer og gjeld

Fordringer

Samlet beløp - tilknyttet selskap Årets Fjorårets

Samlet beløp - foretak i samme konsern Årets Fjorårets

Samlet beløp - foretak i samme konsern Årets Fjorårets

Samlet beløp - felles kontrollert virksomhet Årets Fjorårets

Pantstillelse Beløp

Beholdning av egne aksjer Antall Pålydende Andel av aksjek.



Note

Lån og sikkerhetsstillelse til medlemmer

Er det gitt lån eller sikkerhetsstillelse til ledende personer: Nei

Opplysninger om:

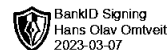
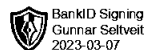
Medlemmer av:

Mer om lån og sikkerhetsstillelse

Note

Noteopplysninger ut over minimumskravene for små foretak

Fullstendige noteopplysninger fremkommer av vedlagte PDF-dokument



**Årsregnskap 2022
for
Seljord Næringsbygg AS**

Foretaksnr. 993402575



Seljord
BankID Signing
Emil Morgan Hovden
2023-03-07

BankID Signing
Gunnar Selvtveit
2023-03-07

BankID Signing
Hans Olav Omveit
2023-03-07

Resultatregnskap

	Note	2022	2021
DRIFTSINNEKTER OG DRIFTSKOSTNADER			
Driftsinntekter			
Salgssinntekt		1 102 938	1 245 189
Annen driftsinntekt		2 199 434	1 221 199
Sum driftsinntekter		3 302 372	2 466 388
Driftskostnader			
Varekostnad		107 995	71 525
Lønnskostnad	1	13 186	0
Avskrivning på varige driftsmidler	2	931 600	929 815
Annen driftskostnad	3	1 709 103	1 246 012
Sum driftskostnader		2 761 884	2 247 353
DRIFTSRESULTAT		540 487	219 036
FINANSINNEKTER OG FINANSKOSTNADER			
Finansinntekter			
Annen renteinntekt		2 094	975
Sum finansinntekter		2 094	975
Finanskostnader			
Annen rentekostnad		427 003	292 209
Annen finanskostnad		113	0
Sum finanskostnader		427 116	292 209
NETTO FINANSPOSTER		(425 022)	(291 233)
ORDINÆRT RES. FØR SKATTEKOSTNAD		115 466	(72 198)
Skattekostnad på ordinært resultat	4	0	0
ORDINÆRT RESULTAT		115 466	(72 198)
ÅRSRESULTAT		115 466	(72 198)
OVERF. OG DISPONERINGER			
Overføringer annen egenkapital	5	115 466	(72 198)
SUM OVERFØRINGER OG DISPONERINGER		115 466	(72 198)



Sejla
BankID Signing
Emil Morgan Hovden
2023-03-07

BankID Signing
Gunnar Selteit
2023-03-07

BankID Signing
Hans Olav Omveit
2023-03-07

Balanse pr. 31.12.2022

	Note	31.12.2022	31.12.2021
EIENDELER			
ANLEGGSMIDLER			
Varige driftsmidler			
Tomter, bygninger og annen fast eiendom	2,6	13 962 598	14 341 190
Maskiner og anlegg	2,6	564 000	800 600
Driftsløsøre, inventar, verktøy, kontorm.	2,6	198 000	443 000
Sum varige driftsmidler		14 724 598	15 584 790
Finansielle anleggsmidler			
Investeringer i aksjer og andeler	7	1 182 524	1 182 524
Sum finansielle anleggsmidler		1 182 524	1 182 524
SUM ANLEGGSMIDLER		15 907 122	16 767 314
OMLØPSMIDLER			
Fordringer			
Kundefordringer	6	70 020	567 756
Andre fordringer	8	2 340 810	2 470 810
Sum fordringer		2 410 830	3 038 566
Bankinnskudd, kontanter o.l.		129 780	41 302
SUM OMLØPSMIDLER		2 540 609	3 079 868
SUM EIENDELER		18 447 731	19 847 182



Seljord
BankID Signing
Emil Morgan Hovden
2023-03-07

BankID Signing
Gunnar Seltveit
2023-03-07

BankID Signing
Hans Olav Omtveit
2023-03-07

Balanse pr. 31.12.2022

	Note	31.12.2022	31.12.2021
EGENKAPITAL OG GJELD			
EGENKAPITAL			
Innskutt egenkapital			
Selskapskapital	5,9	2 500 000	2 500 000
Overkurs	5	981 301	981 301
Sum innskutt egenkapital		3 481 301	3 481 301
Opptjent egenkapital			
Annen egenkapital	5,10	4 246 167	4 130 701
Sum opptjent egenkapital		4 246 167	4 130 701
SUM EGENKAPITAL		7 727 468	7 612 002
GJELD			
LANGSIKTIG GJELD			
Annen langsiktig gjeld			
Gjeld til kredittinstitusjoner	6	9 208 075	10 368 100
Sum annen langsiktig gjeld		9 208 075	10 368 100
SUM LANGSIKTIG GJELD		9 208 075	10 368 100
KORTSIKTIG GJELD			
Leverandørgjeld		92 213	205 305
Skyldig offentlige avgifter		55 025	142 887
Annen kortsiktig gjeld	8	1 364 951	1 518 888
SUM KORTSIKTIG GJELD		1 512 188	1 867 079
SUM GJELD		10 720 263	12 235 180
SUM EGENKAPITAL OG GJELD		18 447 731	19 847 182

Seljord, 07.03.2023
I styret for Seljord Næringsbygg AS

.....
Hans Olav Omtveit
Styreleder

.....
Emil Hovden
Styremedlem/daglig leder

.....
Gunnar Seltveit
Styremedlem



Selj

BankID Signing
Emil Morgan Hovden
2023-03-07

BankID Signing
Gunnar Selveit
2023-03-07

BankID Signing
Hans Olav Omveit
2023-03-07

Noter 2022

Regnskapsprinsipper:

Årsregnskapet er satt opp i samsvar med regnskapsloven og god regnskapsskikk for små foretak.

Inntektsføring

Inntektsføring ved salg av varer skjer på leveringstidspunktet. Tjenester inntektsføres i takt med utførelsen. Andelen av salgsinntekter som knytter seg til fremtidige serviceytelser, balanseføres som uopptjent inntekt ved salget og inntektsføres deretter i takt med levering av ytelsene.

Klassifisering

Eiendeler som er bestemt til varig eie eller bruk, samt eiendeler som forfaller mer enn et år etter balansedagen blir regnet som anleggsmiddel. Øvrige eiendeler er klassifisert som omløpsmiddel. Gjeld som har forfall senere enn et år etter balansedagen er oppført som langsiktig gjeld.

Anleggsmidler

Lineære avskrivninger over driftsmidlenes forventede økonomiske levetid er lagt til grunn ved beregning av avskrivningsbeløp.

Fordringer

Kundefordringer føres opp i balansen til pålydende etter fradrag for avsetning til påregnelig tap. Avsetning til påregnelig tap gjøres på grunnlag av en individuell vurdering av de enkelte fordringene. Andre fordringer er også gjenstand for en tilsvarende vurdering.

Aksjer

Langsiktige aksjeplasseringer vurderes til laveste av kostpris og virkelig verdi. Det er foretatt nedskrivning til virkelig verdi når verdifallet skyldes årsaker som ikke kan antas å være forbigående.

Gjeld

Gjeld er balanseført til nominelt beløp på etableringstidspunktet.

Skatt

Skattekostnaden i resultatregnskapet omfatter periodens betalbare skatt som blir utlignet og forfaller til betaling i neste regnskapsår, i tillegg til endring i utsatt skatt. Utsatt skatt er beregnet med skattesaten ved utgangen av regnskapsåret 22 % på grunnlag av skattereduserende og skatteøkende midlertidige forskjeller som eksisterer mellom regnskapsmessige og skattemessige verdier. I beregningen er det også medtatt ligningsmessig framførbart underskudd ved regnskapsårets utgang. Skatteøkende og skattereduserende midlertidige forskjeller som reverserer eller kan reversere i samme periode er utlignet og nettoført.



BankID Signing
Emil Morgan Hovden
2023-03-07

Sel

BankID Signing
Gunnar Selveit
2023-03-07

BankID Signing
Hans Olav Omveit
2023-03-07

Noter 2022

Note 1 - Ansatte, godtgjørelse, lån til ansatte o.l.

	I år	I fjor
Lønn	11 925	0
Arbeidsgiveravgift	1 261	0
Totalt	13 186	0

Selskapet har hatt mindre enn 1 årsverk.

Det er ikke utbetalt lønn eller annen godtgjørelse til styret eller daglig leder.

OTP

Selskapet kommer ikke inn under reglene i lov om obligatorisk tjenstepensjon.

Note 2 - Varige driftsmidler

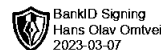
	Tomter, bygninger og annen fast eiendom	Maskiner og anlegg	Driftsløsøre, inventar, verktøy, kontorm.	Sum
Anskaffelseskost pr. 1/1	19 241 804	2 285 001	1 221 807	22 748 612
+ Tilgang	71 408	0	0	71 408
- Avgang	0	0	0	0
Anskaffelseskost pr. 31/12	19 313 212	2 285 001	1 221 807	22 820 020
Akk. av/nedskr. pr 1/1	4 900 614	1 484 401	778 807	7 163 822
+ Ordinære avskrivninger	450 000	236 600	245 000	931 600
+ Avskr. på oppskrivning	0	0	0	0
- Tilbakeført avskrivning	0	0	0	0
+ Ekstraord nedskrivninger	0	0	0	0
Akk. av/nedskr. pr. 31/12	5 350 614	1 721 001	1 023 807	8 095 422
Balansført verdi pr 31/12	13 962 598	564 000	198 000	14 724 598
Prosentstatts for ord.avskr	2-10	7-14	20-20	

Note 3 - Revisor

Selskapet har valgt bort revisor.



Selj

BankID Signing
Emil Morgan Hovden
2023-03-07BankID Signing
Gunnar Selveit
2023-03-07BankID Signing
Hans Olav Omveit
2023-03-07

Noter 2022

Note 4 - Skattekostnad

Spesifikasjon av årets skattegrunnlag:

Resultat før skattekostnader	115 466
+ Permanente og andre forskjeller	0
+ Endring i midlertidige forskjeller	367 783
= Inntekt før anvendelse av framført underskudd	483 249
- Anvendt skattemessig framførbart underskudd	483 249
= Inntekt	0

Spesifikasjon av årets skattekostnad:

Beregnet skatt av årets resultat	0
= Sum betalbar skatt	0
+/- Endring i utsatt skatt / utsatt skattefordel	0
= Ordinær skattekostnad	0
Skattesats i inntektsåret	22

Betalbar skatt i balansen består av

Sum betalbar skatt	0
= Betalbar skatt i balansen	0

Midlertidige forskjeller som påvirker betalbar skatt

	2022	2021	Endring
+ Driftsmidler inkl. goodwill	905 076	1 272 859	367 783
+ Utestående fordringer	-15 000	-15 000	0
Sum	890 076	1 257 859	367 783
Endring midlertidige forskjeller som påvirker betalbar skatt			367 783

Utsatt skatt/utsatt skattefordel

	2022	2021
+ Driftsmidler inkl. goodwill	905 076	1 272 859
+ Utestående fordringer	-15 000	-15 000
- Skattem. fremf. underskudd som utlignes	967 521	1 450 770
= Grunnlag utsatt skatt	-77 445	-192 911
Utsatt skatt	0	0
Negativt grunnlag utsatt skatt	77 445	192 911
= Grunnlag utsatt skattefordel	77 445	192 911
Utsatt skattefordel	17 037	42 440
Grunnlag ikke bokført utsatt skattefordel	77 445	192 909
Ikke bokført utsatt skattefordel	17 037	42 440
Bokført utsatt skattefordel	0	0

Selskpaet har pr. 31.12.2022 en utsatt skattefordel på kr. 17 037 som ikke er balanseført ihht. god regnskapsskikk for små foretak.



BankID Signing
Emil Morgan Hovden
2023-03-07

Seljord

BankID Signing
Gunnar Selveit
2023-03-07

BankID Signing
Hans Olav Omveit
2023-03-07

Noter 2022

Note 5 - Egenkapital

	Aksjekapital	Overkurs	Annen egenkapital	Sum egenkapital
Pr 1.1.	2 500 000	981 301	4 130 701	7 612 002
Årets resultat			115 466	115 466
Pr 31.12.	2 500 000	981 301	4 246 167	7 727 468

Note 6 - Langsiktig gjeld/pantsetting og garantier

Gjeld til forfall mer enn fem år etter regnskapsårets slutt: 2022

Gjeld til kredittinstitusjoner kr. 4 382 505

Pantsetting o.l.	Gjeld sikret ved pant	Eiendeler stilt som sikkerhet	Balanseført verdi pant
Gjeld til kredittinstitusjon	kr. 5 621 500 kr. 1 500 000 kr. 2 044 265	Tomt, bygg mv Driftsløsøre Factoring	kr. 10 397 603 kr. 564 000 kr. 70 020
Gjeld til kredittinstitusjon	kr. 42 310	Bil	kr. 33 000
Sum	kr. 9 208 075		kr. 11 064 623

Note 7 - Investeringer i aksjer og andeler

Selskap	Antall aksjer	Regnskapsført verdi	Ligningsverdi
Steinsrudvegen Eigedom AS	40 aksjer	kr. 882 524	kr. 1 394 237
HOSP Eiendom AS	3 000 aksjer	kr. 300 000	kr. 422 610



Seljord Næringsbygg AS
BankID Signing
Emil Morgan Hovden
2023-03-07

BankID Signing
Gunnar Seltveit
2023-03-07

BankID Signing
Hans Olav Omtveit
2023-03-07

Noter 2022

Note 8 - Mellomværende aksjonærer/nærstående

Aksjonær/nærstående	Beløp: (-) Gjeld, (+) Fordring
Steinsrudvegen Eiendom AS	kr. 1 516 500
Omtveit Holding AS	-kr. 500 000
GS Bygg og Takst AS	-kr. 300 000
EH Invest AS	-kr. 300 000

Note 9 - Aksjer og aksjeeiere

Selskapet har 2 500 aksjer pålydende kr 1 000 pr. aksje, samlet aksjekapital utgjør kr 2 500 000.

Selskapets aksjonærer er:	Eierandel
EH Invest AS	55%
Omtveit Holding AS	35%
GUSE Holding AS	10%

Aksjer indirekte eidd av styremedlemmer:

Emil Morgan Hovden (styremedlem/daglig leder) eig alle aksjene i EH Invest AS
Hans Olav Omtveit (styreleder) eig alle aksjene i Omtveit Holding AS
Gunnar Seltveit (styremedlem) eig alle aksjene i GUSE Holding AS

Note 10 - Fortsatt drift

Styret mener at forutsetningen for fortsatt drift er til stede, og årsregnskapet for 2022 er avlagt under denne forutsetningen.