



## ÅRSREGNSKAPET FOR REGNSKAPSÅRET 2023 - GENERELL INFORMASJON

### Enheten

Organisasjonsnummer: 915 803 199  
Organisasjonsform: Aksjeselskap  
Foretaksnavn: MOBILE FREDRIKSTAD AS  
Forretningsadresse: Stabburveien 20  
1617 FREDRIKSTAD

### Regnskapsår

Årsregnskapets periode: 01.01.2023 - 31.12.2023

### Konsern

Morselskap i konsern: Nei

### Regnskapsregler

Regler for små foretak benyttet: Ja  
Benyttet ved utarbeidelsen av årsregnskapet til selskapet: Regnskapslovens alminnelige regler

### Årsregnskapet fastsatt av kompetent organ

Bekreftet av representant for selskapet: Petter Gihle  
Dato for fastsettelse av årsregnskapet: 31.07.2024

### Grunnlag for avgivelse

År 2023: Årsregnskapet er elektronisk innlevert  
År 2022: Tall er hentet fra elektronisk innlevert årsregnskap fra 2023

*Det er ikke krav til at årsregnskapet m.v. som sendes til Regnskapsregisteret er undertegnet. Kontrollen på at dette er utført ligger hos revisor/enhetens øverste organ. Sikkerheten ivaretas ved at innsender har rolle/rettighet for innsending av årsregnskapet via Altinn, og ved at det bekreftes at årsregnskapet er fastsatt av kompetent organ.*

Brønnøysundregistrene, 05.08.2025



### Resultatregnskap

Beløp i: NOK	Note	2023	2022
<b>RESULTATREGNSKAP</b>			
<b>Inntekter</b>			
Salgsinntekt	1	84 073 737	96 230 154
Annen driftsinntekt		2 270 869	2 444 069
<b>Sum inntekter</b>		<b>86 344 606</b>	<b>98 674 223</b>
<b>Kostnader</b>			
Varekostnad		68 594 512	78 120 538
Lønnskostnad	2	10 412 535	10 843 671
Avskrivning av driftsmidler og immaterielle eiendeler	3	692 068	792 549
Annen driftskostnad	2	6 791 186	7 836 469
<b>Sum kostnader</b>		<b>86 490 302</b>	<b>97 593 227</b>
<b>Driftsresultat</b>		<b>-145 696</b>	<b>1 080 997</b>
<b>Finansinntekter og finanskostnader</b>			
Annen renteinntekt		27 063	8 318
Annen finansinntekt		16 967	14 392
<b>Sum finansinntekter</b>		<b>44 030</b>	<b>22 710</b>
Rentekostnad til foretak i samme konsern		185 900	191 500
Annen rentekostnad		328 588	281 017
<b>Sum finanskostnader</b>		<b>514 488</b>	<b>472 517</b>
<b>Netto finans</b>		<b>-470 457</b>	<b>-449 807</b>
<b>Ordinært resultat før skattekostnad</b>		<b>-616 153</b>	<b>631 190</b>
Skattekostnad på resultat	4	-137 753	139 229
<b>Ordinært resultat etter skattekostnad</b>		<b>-478 400</b>	<b>491 960</b>
<b>Årsresultat</b>	5	<b>-478 400</b>	<b>491 960</b>
<b>Årsresultat etter minoritetsinteresser</b>		<b>-478 400</b>	<b>491 960</b>
<b>Totalresultat</b>		<b>-478 400</b>	<b>491 960</b>



## Resultatregnskap

<b>Beløp i: NOK</b>	<b>Note</b>	<b>2023</b>	<b>2022</b>
<b>Overføringer og disponeringer</b>			
Konsernbidrag		-3 063 958	
Avgitt konsernbidrag			396 195
Avsatt til annen egenkapital		2 585 558	95 766
<b>Sum overføringer og disponeringer</b>		<b>-478 400</b>	<b>491 960</b>



## Balanse

Beløp i: NOK	Note	2023	2022
<b>BALANSE - EIENDELER</b>			
<b>Anleggsmidler</b>			
<b>Immaterielle eiendeler</b>			
Utsatt skattefordel	4	375 478	396 790
<b>Sum immaterielle eiendeler</b>		<b>375 478</b>	<b>396 790</b>
<b>Varige driftsmidler</b>			
Tomter, bygninger o.a. fast eiendom	3, 6		
Maskiner og anlegg	3, 6	95 594	1 145 357
Skip og flytende installasjoner	3, 6		
Driftsløsøre, inventar o.a. utstyr	3, 6	1 617 622	692 251
<b>Sum varige driftsmidler</b>	3, 6	<b>1 713 216</b>	<b>1 837 608</b>
<b>Finansielle anleggsmidler</b>			
Lån til foretak i samme konsern	9		
Investeringer i aksjer og andeler		3 000	3 000
<b>Sum finansielle anleggsmidler</b>		<b>3 000</b>	<b>3 000</b>
<b>Sum anleggsmidler</b>		<b>2 091 694</b>	<b>2 237 398</b>
<b>Omløpsmidler</b>			
<b>Varer</b>			
<b>Sum varer</b>	6, 7	<b>17 577 212</b>	<b>14 991 698</b>
<b>Fordringer</b>			
Kundefordringer	6, 8, 9	942 583	1 060 625
Andre kortsiktige fordringer	9	958 425	1 161 881
Konsernfordringer	8, 9	3 793 189	523 874
<b>Sum fordringer</b>	9	<b>5 694 197</b>	<b>2 746 380</b>
<b>Bankinnskudd, kontanter og lignende</b>			
Bankinnskudd, kontanter o.l.	10	2 000	2 000
<b>Sum bankinnskudd, kontanter og lignende</b>		<b>2 000</b>	<b>2 000</b>
<b>Sum omløpsmidler</b>		<b>23 273 409</b>	<b>17 740 078</b>



## Balanse

Beløp i: NOK	Note	2023	2022
<b>SUM EIENDELER</b>		<b>25 365 103</b>	<b>19 977 476</b>

### BALANSE - EGENKAPITAL OG GJELD

#### Egenkapital

##### Innskutt egenkapital

Aksjekapital	5, 11	3 000 000	3 000 000
Beholdning av egne aksjer	5, 11		
Overkurs	5		
Annen innskutt egenkapital	5	4 760 053	1 696 095
<b>Sum innskutt egenkapital</b>	<b>5</b>	<b>7 760 053</b>	<b>4 696 095</b>

##### Opptjent egenkapital

Fond for vurderingsforskjeller	5		
Annen egenkapital	5	1 075 838	1 554 238
Udekket tap	5		
<b>Sum opptjent egenkapital</b>	<b>5</b>	<b>1 075 838</b>	<b>1 554 238</b>

##### Sum egenkapital

5	<b>8 835 891</b>	<b>6 250 333</b>
---	------------------	------------------

#### Gjeld

##### Langsiktig gjeld

Utsatt skatt	4		
Andre avsetninger for forpliktelser	6	1 237 113	1 121 445
<b>Sum avsetninger for forpliktelser</b>		<b>1 237 113</b>	<b>1 121 445</b>

##### Annen langsiktig gjeld

Gjeld til kredittinstitusjoner	6, 9		
Langsiktig konserngjeld	9		
Øvrig langsiktig gjeld	6		
<b>Sum langsiktig gjeld</b>		<b>1 237 113</b>	<b>1 121 445</b>

##### Kortsiktig gjeld

Gjeld til kredittinstitusjoner	6, 7	7 044 052	1 663 082
Leverandørgjeld	9	1 576 172	1 979 021
Betalbar skatt	4		
Skyldig offentlige avgifter		934 068	735 256



## Balanse

<b>Beløp i: NOK</b>	<b>Note</b>	<b>2023</b>	<b>2022</b>
Kortsiktig konserngjeld	9	4 138 716	6 630 289
Annen kortsiktig gjeld		1 599 090	1 598 050
<b>Sum kortsiktig gjeld</b>	<b>9</b>	<b>15 292 099</b>	<b>12 605 698</b>
<b>Sum gjeld</b>		<b>16 529 212</b>	<b>13 727 143</b>
<b>SUM EGENKAPITAL OG GJELD</b>		<b>25 365 103</b>	<b>19 977 476</b>



## Brønnøysundregistrene

### ÅRSREGNSKAP FOR REGNSKAPSÅRET 2023 - GENERELL INFORMASJON

Journalnummer: 2024 708649

#### Enheten

Organisasjonsnummer: 915 803 199  
Organisasjonsform: Aksjeselskap  
Foretaksnavn: MOBILE FREDRIKSTAD AS  
Forretningsadresse: Stabburveien 20  
1617 FREDRIKSTAD

#### Regnskapsår

Årsregnskapets periode: 01.01.2023 - 31.12.2023

#### Konsern

Morselskap i konsern: Nei

#### Regnskapsregler

Regler for små foretak benyttet: Ja  
Benyttet ved utarbeidelsen av  
årsregnskapet til selskapet: Regnskapslovens alminnelige regler

#### Årsregnskapet fastsatt av kompetent organ

Bekreftet av representant for selskapet: Petter Gihle  
Dato for fastsettelse av årsregnskapet: 31.07.2024

#### Grunnlag for avgivelse

År 2023: Årsregnskap er elektronisk innlevert.  
År 2022: Tall er hentet fra elektronisk innlevert årsregnskap fra 2023.

*Det er ikke krav til at årsregnskapet m.v. som sendes til Regnskapsregisteret er undertegnet. Kontrollen på at dette er utført ligger hos revisor/enhetens øverste organ. Sikkerheten ivaretas ved at innsender har rolle/rettighet for innsending av årsregnskapet via Altinn, og ved at det bekreftes at årsregnskapet er fastsatt av kompetent organ.*

Brønnøysundregistrene, 03.08.2024



Organisasjonsnr: 915 803 199  
MOBILE FREDRIKSTAD AS

## RESULTATREGNSKAP

<b>Beløp i: NOK</b>	<b>Note</b>	<b>2023</b>	<b>2022</b>
<b>RESULTATREGNSKAP</b>			
<b>Inntekter</b>			
Salgsinntekt	1	84 073 737	96 230 154
Annen driftsinntekt		2 270 869	2 444 069
<b>Sum inntekter</b>		<b>86 344 606</b>	<b>98 674 223</b>
<b>Kostnader</b>			
Varekostnad		68 594 512	78 120 538
Lønnskostnad	2	10 412 535	10 843 671
Avskrivning av driftsmidler og immaterielle eiendeler	3	692 068	792 549
Annen driftskostnad	2	6 791 186	7 836 469
<b>Sum kostnader</b>		<b>86 490 302</b>	<b>97 593 227</b>
<b>Driftsresultat</b>		<b>-145 696</b>	<b>1 080 997</b>
<b>Finansinntekter og finanskostnader</b>			
Annen renteinntekt		27 063	8 318
Annen finansinntekt		16 967	14 392
<b>Sum finansinntekter</b>		<b>44 030</b>	<b>22 710</b>
Rentekostnad til foretak i samme konsern		185 900	191 500
Annen rentekostnad		328 588	281 017
<b>Sum finanskostnader</b>		<b>514 488</b>	<b>472 517</b>
<b>Netto finans</b>		<b>-470 457</b>	<b>-449 807</b>
<b>Ordinært resultat før skattekostnad</b>			
Skattekostnad på resultat	4	-137 753	139 229
<b>Ordinært resultat etter skattekostnad</b>		<b>-478 400</b>	<b>491 960</b>
<b>Årsresultat</b>	5	<b>-478 400</b>	<b>491 960</b>
<b>Årsresultat etter minoritetsinteresser</b>		<b>-478 400</b>	<b>491 960</b>
<b>Totalresultat</b>		<b>-478 400</b>	<b>491 960</b>
<b>Overføringer og disponeringer</b>			
Konsernbidrag		-3 063 958	
Avgitt konsernbidrag			396 195
Avsatt til annen egenkapital		2 585 558	95 766



Sum overføringer og  
disponeringer

-478 400

491 960



Organisasjonsnr: 915 803 199  
MOBILE FREDRIKSTAD AS

## BALANSE

Beløp i: NOK	Note	2023	2022
<b>BALANSE - EIENDELER</b>			
<b>Anleggsmidler</b>			
<b>Immaterielle eiendeler</b>			
Utsatt skattefordel	4	375 478	396 790
<b>Sum immaterielle eiendeler</b>		<b>375 478</b>	<b>396 790</b>
<b>Varige driftsmidler</b>			
Tomter, bygninger o.a. fast eiendom	3, 6		
Maskiner og anlegg	3, 6	95 594	1 145 357
Skip og flytende installasjoner	3, 6		
Driftsløsøre, inventar o. a. utstyr	3, 6	1 617 622	692 251
<b>Sum varige driftsmidler</b>	<b>3, 6</b>	<b>1 713 216</b>	<b>1 837 608</b>
<b>Finansielle anleggsmidler</b>			
Lån til foretak i samme konsern	9		
Investeringer i aksjer og andeler		3 000	3 000
<b>Sum finansielle anleggsmidler</b>		<b>3 000</b>	<b>3 000</b>
<b>Sum anleggsmidler</b>		<b>2 091 694</b>	<b>2 237 398</b>
<b>Omløpsmidler</b>			
<b>Varer</b>			
<b>Sum varer</b>	<b>6, 7</b>	<b>17 577 212</b>	<b>14 991 698</b>
<b>Fordringer</b>			
Kundefordringer	6, 8, 9	942 583	1 060 625
Andre kortsiktige fordringer	9	958 425	1 161 881
Konsernfordringer	8, 9	3 793 189	523 874
<b>Sum fordringer</b>	<b>9</b>	<b>5 694 197</b>	<b>2 746 380</b>
<b>Bankinnskudd, kontanter og lignende</b>			
Bankinnskudd, kontanter o. l.	10	2 000	2 000
<b>Sum bankinnskudd, kontanter og lignende</b>		<b>2 000</b>	<b>2 000</b>
<b>Sum omløpsmidler</b>		<b>23 273 409</b>	<b>17 740 078</b>
<b>SUM EIENDELER</b>		<b>25 365 103</b>	<b>19 977 476</b>



## BALANSE - EGENKAPITAL OG GJELD

### Egenkapital

#### Innskutt egenkapital

Aksjekapital	5, 11	3 000 000	3 000 000
Beholdning av egne aksjer	5, 11		
Overkurs	5		
Annen innskutt egenkapital	5	4 760 053	1 696 095
<b>Sum innskutt egenkapital</b>	<b>5</b>	<b>7 760 053</b>	<b>4 696 095</b>

#### Opptjent egenkapital

Fond for vurderingsforskjeller	5		
Annen egenkapital	5	1 075 838	1 554 238
Udekket tap	5		
<b>Sum opptjent egenkapital</b>	<b>5</b>	<b>1 075 838</b>	<b>1 554 238</b>

#### Sum egenkapital

<b>5</b>	<b>8 835 891</b>	<b>6 250 333</b>
----------	------------------	------------------

### Gjeld

#### Langsiktig gjeld

Utsatt skatt	4		
Andre avsetninger for forpliktelse	6	1 237 113	1 121 445
<b>Sum avsetninger for forpliktelse</b>		<b>1 237 113</b>	<b>1 121 445</b>

#### Annen langsiktig gjeld

Gjeld til kredittinstitusjoner	6, 9		
Langsiktig konserngjeld	9		
Øvrig langsiktig gjeld	6		

#### Sum langsiktig gjeld

	<b>1 237 113</b>	<b>1 121 445</b>
--	------------------	------------------

#### Kortsiktig gjeld

Gjeld til kredittinstitusjoner	6, 7	7 044 052	1 663 082
Leverandørgjeld	9	1 576 172	1 979 021
Betalbar skatt	4		
Skyldig offentlige avgifter		934 068	735 256
Kortsiktig konserngjeld	9	4 138 716	6 630 289
Annen kortsiktig gjeld		1 599 090	1 598 050
<b>Sum kortsiktig gjeld</b>	<b>9</b>	<b>15 292 099</b>	<b>12 605 698</b>

#### Sum gjeld

	<b>16 529 212</b>	<b>13 727 143</b>
--	-------------------	-------------------

#### SUM EGENKAPITAL OG GJELD

	<b>25 365 103</b>	<b>19 977 476</b>
--	-------------------	-------------------



Organisasjonsnr: 915 803 199  
MOBILE FREDRIKSTAD AS

NOTEOPPLYSNINGER - SELSKAP - alle poster oppgitt i hele tall

## Note

Antall årsverk i regnskapsåret  
16.00

<u>Sum</u>	<u>Beløp</u>
<u>Balanseført verdi 31.12.</u>	<u>Varige driftsmidler Immaterielle eiend.</u>

## Konsernregnskap

Morselskapet sitt navn

Forretningskontor for morselskapet

## Begrunnelse for at datterselskap er utelatt fra konsolideringen

<u>Samlet beløp - tilknyttet selskap</u>	<u>Årets</u>	<u>Fjorårets</u>
--	--------------	------------------

<u>Samlet beløp - foretak i samme konsern</u>	<u>Årets</u>	<u>Fjorårets</u>
---	--------------	------------------

<u>Samlet beløp - foretak i samme konsern</u>	<u>Årets</u>	<u>Fjorårets</u>
---	--------------	------------------

<u>Samlet beløp - felles kontrollert virksomhet</u>	<u>Årets</u>	<u>Fjorårets</u>
---	--------------	------------------

<u>Pantstillelse</u>	<u>Beløp</u>
----------------------	--------------

<u>Beholdning av egne aksjer</u>	<u>Antall</u>	<u>Pålydende</u>	<u>Andel av aksjek.</u>
----------------------------------	---------------	------------------	-------------------------



Til generalforsamlingen i Mobile Fredrikstad AS

## Uavhengig revisors beretning

### Konklusjon

Vi har revidert årsregnskapet for Mobile Fredrikstad AS som består av balanse per 31. desember 2023, resultatregnskap for regnskapsåret avsluttet per denne datoen og noter til årsregnskapet, herunder et sammendrag av viktige regnskapsprinsipper.

Etter vår mening oppfyller årsregnskapet gjeldende lovkrav, og gir årsregnskapet et rettviseende bilde av selskapets finansielle stilling per 31. desember 2023, og av dets resultater for regnskapsåret avsluttet per denne datoen i samsvar med regnskapslovens regler og god regnskapsskikk i Norge.

### Grunnlag for konklusjonen

Vi har gjennomført revisjonen i samsvar med International Standards on Auditing (ISA-ene). Våre oppgaver og plikter i henhold til disse standardene er beskrevet nedenfor under *Revisors oppgaver og plikter ved revisjonen av årsregnskapet*. Vi er uavhengige av selskapet i samsvar med kravene i relevante lover og forskrifter i Norge og International Code of Ethics for Professional Accountants (inkludert internasjonale uavhengighetsstandarder) utstedt av International Ethics Standards Board for Accountants (IESBA-reglene), og vi har overholdt våre øvrige etiske forpliktelser i samsvar med disse kravene. Innhentet revisjonsbevis er etter vår vurdering tilstrekkelig og hensiktsmessig som grunnlag for vår konklusjon.

### Styrets og daglig leders ansvar for årsregnskapet

Styret og daglig leder (ledelsen) er ansvarlige for å utarbeide årsregnskapet og for at det gir et rettviseende bilde i samsvar med regnskapslovens regler og god regnskapsskikk i Norge. Ledelsen er også ansvarlig for slik internkontroll som den finner nødvendig for å kunne utarbeide et årsregnskap som ikke inneholder vesentlig feilinformasjon, verken som følge av misligheter eller utilsiktede feil.

Ved utarbeidelsen av årsregnskapet må ledelsen ta standpunkt til selskapets evne til fortsatt drift og opplyse om forhold av betydning for fortsatt drift. Forutsetningen om fortsatt drift skal legges til grunn for årsregnskapet så lenge det ikke er sannsynlig at virksomheten vil bli avvirket.

### Revisors oppgaver og plikter ved revisjonen av årsregnskapet

Vårt mål er å oppnå betryggende sikkerhet for at årsregnskapet som helhet ikke inneholder vesentlig feilinformasjon, verken som følge av misligheter eller utilsiktede feil, og å avgi en revisjonsberetning som inneholder vår konklusjon. Betryggende sikkerhet er en høy grad av sikkerhet, men ingen garanti for at en revisjon utført i samsvar med ISA-ene, alltid vil avdekke vesentlig feilinformasjon. Feilinformasjon kan oppstå som følge av misligheter eller utilsiktede feil. Feilinformasjon er å anse som vesentlig dersom den enkeltvis eller samlet med rimelighet kan forventes å påvirke de økonomiske beslutningene som brukerne foretar på grunnlag av årsregnskapet. For videre beskrivelse av revisors oppgaver og plikter vises det til: <https://revisorforeningen.no/revisjonsberetninger>

Oslo, 31. juli 2024

**PricewaterhouseCoopers AS**

Chris H. Jakobsen  
Statsautorisert revisor  
(elektronisk signert)

PricewaterhouseCoopers AS, Dronning Eufemias gate 71, Postboks 748 Sentrum, NO-0106 Oslo  
T: 02316, org. no.: 987 009 713 MVA, [www.pwc.no](http://www.pwc.no)  
Statsautoriserte revisorer, medlemmer av Den norske Revisorforening og autorisert regnskapsførerselskap



 Securely signed with Brevio

Revisjonsberetning

**Signers:**

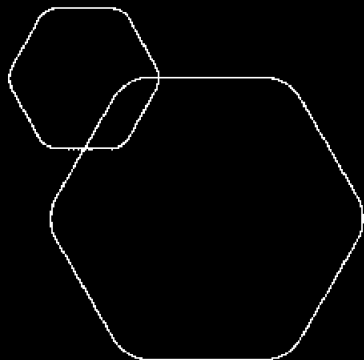
<b>Name</b>	<b>Method</b>	<b>Date</b>
Jakobsen, Chris Håvard	BANKID	2024-07-31 10:21

**This document package contains:**

- Closing page (this page)
- The original document(s)
- The electronic signatures. These are not visible in the document, but are electronically integrated.



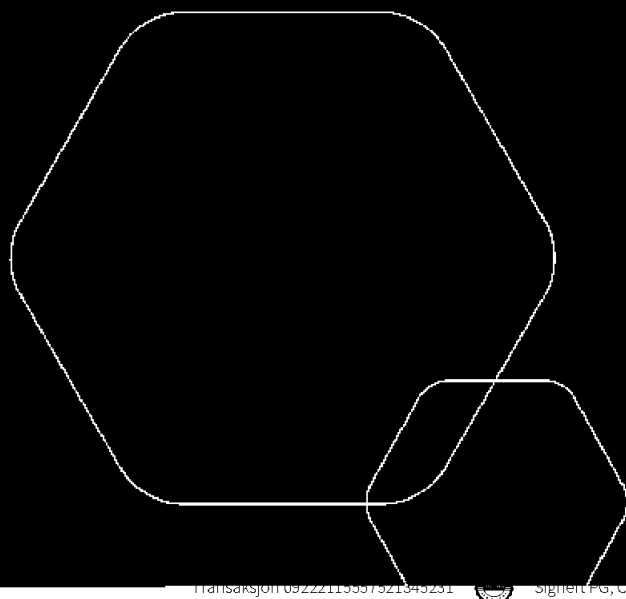
This file is sealed with a digital signature.  
The seal is a guarantee for the authenticity  
of the document.




# Årsregnskap 2023

## Mobile Fredrikstad AS

Resultatregnskap  
Balanse  
Noter til regnskapet



Org.nr.: 915 803 199

Transaksjon 09222115937521845231  Signert FG, OG, TMK



## RESULTATREGNSKAP

### MOBILE FREDRIKSTAD AS

DRIFTSINNEKTER OG DRIFTSKOSTNADER	Note	2023	2022
Salgsinntekt	1	84 073 737	96 230 154
Annen driftsinntekt		2 270 869	2 444 069
<b>Sum driftsinntekter</b>		<b>86 344 606</b>	<b>98 674 223</b>
Varekostnad		68 594 512	78 120 538
Lønnskostnad	2	10 412 535	10 843 671
Avskrivning av driftsmidler og immaterielle eiendeler	3	692 068	792 549
Annen driftskostnad	2	6 791 186	7 836 469
<b>Sum driftskostnader</b>		<b>86 490 302</b>	<b>97 593 227</b>
<b>Driftsresultat</b>		<b>-145 696</b>	<b>1 080 997</b>
<b>FINANSINNEKTER OG FINANSKOSTNADER</b>			
Annen renteinntekt		27 063	8 318
Annen finansinntekt		16 967	14 392
Rentekostnad til foretak i samme konsern		185 900	191 500
Annen rentekostnad		328 588	281 017
<b>Resultat av finansposter</b>		<b>-470 457</b>	<b>-449 807</b>
Resultat før skattekostnad		-616 153	631 190
Skattekostnad på resultat	4	-137 753	139 229
<b>Årsresultat</b>	5	<b>-478 400</b>	<b>491 960</b>
<b>OVERFØRINGER</b>			
Mottatt konsernbidrag		3 063 958	0
Avsatt konsernbidrag		0	396 195
Avsatt til annen egenkapital		2 585 558	95 766
<b>Sum overføringer</b>		<b>-478 400</b>	<b>491 960</b>

MOBILE FREDRIKSTAD AS

SIDE 2





## BALANSE

### MOBILE FREDRIKSTAD AS

EIENDELER	Note	2023	2022
<b>ANLEGGSMIDLER</b>			
<b>IMMATERIELLE EIENDELER</b>			
Utsatt skattefordel	4	375 478	396 790
<b>Sum immaterielle eiendeler</b>		<b>375 478</b>	<b>396 790</b>
<b>VARIGE DRIFTSMIDLER</b>			
Maskiner og anlegg	3, 6	95 594	1 145 357
Driftsløsøre, inventar o.a. utstyr	3, 6	1 617 622	692 251
<b>Sum varige driftsmidler</b>	<b>3, 6</b>	<b>1 713 216</b>	<b>1 837 608</b>
<b>FINANSIELLE ANLEGGSMIDLER</b>			
Investeringer i aksjer og andeler		3 000	3 000
<b>Sum finansielle anleggsmidler</b>		<b>3 000</b>	<b>3 000</b>
<b>Sum anleggsmidler</b>		<b>2 091 694</b>	<b>2 237 398</b>
<b>OMLØPSMIDLER</b>			
Lager av varer og annen beholdning	6, 7	17 577 212	14 991 698
<b>FORDRINGER</b>			
Kundefordringer	6, 8, 9	942 583	1 060 625
Andre kortsiktige fordringer	9	958 425	1 161 881
Konsernfordringer	8, 9	3 793 189	523 874
<b>Sum fordringer</b>	<b>9</b>	<b>5 694 197</b>	<b>2 746 380</b>
<b>INVESTERINGER</b>			
Bankinnskudd, kontanter o.l.	10	2 000	2 000
<b>Sum omløpsmidler</b>		<b>23 273 409</b>	<b>17 740 078</b>
<b>Sum eiendeler</b>		<b>25 365 103</b>	<b>19 977 476</b>

MOBILE FREDRIKSTAD AS

SIDE 3





## BALANSE

### MOBILE FREDRIKSTAD AS

EGENKAPITAL OG GJELD	Note	2023	2022
<b>EGENKAPITAL</b>			
<b>INNSKUTT EGENKAPITAL</b>			
Aksjekapital	5, 11	3 000 000	3 000 000
Annen innskutt egenkapital	5	4 760 053	1 696 095
<b>Sum innskutt egenkapital</b>	<b>5</b>	<b>7 760 053</b>	<b>4 696 095</b>
<b>OPPTJENT EGENKAPITAL</b>			
Annen egenkapital	5	1 075 838	1 554 238
<b>Sum opptjent egenkapital</b>	<b>5</b>	<b>1 075 838</b>	<b>1 554 238</b>
<b>Sum egenkapital</b>	<b>5</b>	<b>8 835 891</b>	<b>6 250 333</b>
<b>GJELD</b>			
<b>AVSETNING FOR FORPLIKTELSE</b>			
Andre avsetninger for forpliktelser	6	1 237 113	1 121 445
<b>ANNEN LANGSIKTIG GJELD</b>			
<b>KORTSIKTIG GJELD</b>			
Gjeld til kredittinstitusjoner	6, 7	7 044 052	1 663 082
Leverandørgjeld	9	1 576 172	1 979 021
Skyldig offentlige avgifter		934 068	735 256
Konserngjeld	9	4 138 716	6 630 289
Annen kortsiktig gjeld		1 599 090	1 598 050
<b>Sum kortsiktig gjeld</b>	<b>9</b>	<b>15 292 099</b>	<b>12 605 698</b>
<b>Sum gjeld</b>		<b>16 529 212</b>	<b>13 727 143</b>
<b>Sum egenkapital og gjeld</b>		<b>25 365 103</b>	<b>19 977 476</b>

Billingsstad, 28.06.2024  
Styret i Mobile Fredrikstad AS

Ole Grangaard  
styreleder

Petter Gihle  
styremedlem

Tor Martin Karlsen  
daglig leder

MOBILE FREDRIKSTAD AS

SIDE 4





## Regnskapsprinsipper

Årsregnskapet er satt opp i samsvar med regnskapsloven og NRS 8 - God regnskapsskikk for små foretak.

### Bruk av estimater

Utarbeidelse av regnskap i samsvar med regnskapsloven krever bruk av estimater. Videre krever anvendelse av selskapets regnskapsprinsipper at ledelsen må utøve skjønn. Områder som i stor grad inneholder slike skjønnsmessige vurderinger, høy grad av kompleksitet, eller områder hvor forutsetninger og estimater er vesentlige for årsregnskapet, er beskrevet i notene.

### Salgsinntekter

Inntekter ved salg av varer og tjenester vurderes til virkelig verdi av vederlaget, netto etter fradrag for merverdiavgift, returer, rabatter og andre avslag. Salg av varer resultatføres når selskapet har levert sine produkter til kunden og det ikke er uoppfylte forpliktelser som kan påvirke kundens aksept av leveringen. Levering er ikke foretatt før produktene er sendt til avtalt sted og risiko for tap og ukurans er overført til kunden. Erfaringstall anvendes for å estimere og regnskapsføre avsetninger for kvantumsrabatter og retur på salgstidspunktet. Avsetning til forventede garantiarbeider føres som kostnad og avsetning for forpliktelser. Tjenester inntektsføres i takt med utførelsen.

### Klassifisering av balanseposter

Eiendeler bestemt til varig eie eller bruk klassifiseres som anleggsmidler. Eiendeler som er tilknyttet varekretsløpet klassifiseres som omløpsmidler. Fordringer for øvrig klassifiseres som omløpsmidler hvis de skal tilbakebetales innen ett år. For gjeld legges analoge kriterier til grunn. Første års avdrag på langsiktige fordringer og langsiktig gjeld klassifiseres likevel ikke som omløpsmiddel og kortsiktig gjeld.

### Anskaffelseskost

Anskaffelseskost for eiendeler omfatter kjøpesummen, med fradrag for bonuser, rabatter og lignende, og med tillegg for kjøpsutgifter (frakt, toll, offentlige avgifter som ikke refunderes og andre direkte kjøpsutgifter). Ved kjøp i utenlandsk valuta balanseføres eiendelen til kursen på transaksjonstidspunktet. For varige driftsmidler og immaterielle eiendeler omfatter anskaffelseskost også direkte utgifter for å klargjøre eiendelen for bruk, for eksempel utgifter til testing av eiendelen.

### Varige driftsmidler

Tomter avskrives ikke. Andre varige driftsmidler balanseføres og avskrives lineært til restverdi over driftsmidlenes forventede utnyttbare levetid. Ved endring i avskrivningsplan fordeles virkningen over gjenværende avskrivningstid ("knekkpunktmetoden"). Vedlikehold av driftsmidler kostnadsføres løpende som driftskostnader. Påkostninger og forbedringer tillegges driftsmidlets kostpris og avskrives i takt med driftsmidlet. Skillet mellom vedlikehold og påkostning/forbedring regnes i forhold til driftsmidlets stand på anskaffelsestidspunktet. Leide (leasede) driftsmidler balanseføres som driftsmidler hvis leiekontrakten anses som finansiell.

### Investeringer i andre selskaper

Med unntak for kortsiktige investeringer i børsnoterte aksjer, brukes kostmetoden som prinsipp for investeringer i andre selskaper. Kostprisen økes når midler tilføres ved kapitalutvidelse, eller når det gis konsernbidrag til datterselskap. Mottatte utdelinger resultatføres i utgangspunktet som inntekt. Utdelinger som overstiger andel av opptjent egenkapital etter kjøpet føres som reduksjon av anskaffelseskost. Utbytte/konsernbidrag fra datterselskap regnskapsføres det samme året som datterselskapet avsetter beløpet. Utbytte fra andre selskaper regnskapsføres som finansinntekt når det er vedtatt.

### Nedskrivning av anleggsmidler

Ved indikasjon på at balanseført verdi av et anleggsmiddel er høyere enn virkelig verdi, foretas det test for verdifall. Testen foretas for det laveste nivå av anleggsmidler som har selvstendige kontantstrømmer. Hvis balanseført verdi er høyere enn både salgsverdi og gjenvinnbart beløp (nåverdi ved fortsatt bruk/eie), foretas det nedskrivning til det høyeste av salgsverdi og gjenvinnbart beløp. Tidligere nedskrivninger, med unntak for nedskrivning av goodwill, reverseres hvis forutsetningene for nedskrivningen ikke lenger er til stede.





## Varelager

Varer vurderes til det laveste av anskaffelseskost (etter FIFO-prinsippet) og virkelig verdi. For råvarer brukes gjenanskaffelseskost som tilnærming til virkelig verdi. For ferdig tilvirkede varer og varer under tilvirkning består anskaffelseskost av utgifter til produktutforming, materialforbruk, direkte lønn, og andre direkte og indirekte produksjonskostnader (basert på normal kapasitet). Virkelig verdi er estimert salgspris fratrukket utgifter til ferdigstilling og salg. Bare variable utgifter anses nødvendige for å selge ferdige varer, mens også faste tilvirkningskostnader inkluderes som nødvendige for varer som ikke er ferdig tilvirket.

## Fordringer

Kundefordringer føres i balansen etter fradrag for avsetning til forventede tap. Avsetning til tap er gjort på grunnlag av individuell vurdering av fordringene og en tilleggsavsetning som skal dekke øvrige påregnelige tap. Vesentlige økonomiske problemer hos kunden, sannsynligheten for at kunden vil gå konkurs eller gjennomgå økonomisk restrukturering og utsettelse og mangler ved betalinger anses som indikatorer på at kundefordringer må nedskrives.

Andre fordringer, både omløpsfordringer og anleggsfordringer, føres opp til det laveste av pålydende og virkelig verdi. Virkelig verdi er nåverdien av forventede framtidige innbetalinger. Det foretas likevel ikke neddiskontering når effekten av neddiskontering er uvesentlig for regnskapet. Avsetning til tap vurderes på samme måte som for kundefordringer.

## Gjeld

Gjeld, med unntak for enkelte avsetninger for forpliktelser, balanseføres til nominelt gjeldsbeløp.

## Garantiarbeider/reklamasjoner

Garantiarbeider/reklamasjoner knyttet til avsluttede salg vurderes til antatt kostnad for slikt arbeid. Estimert beregnes med utgangspunkt i historiske tall for garantiarbeider, men korrigert for forventet avvik på grunn av for eksempel endring i kvalitetssikringsrutiner og endring i produktspekter. Avsetningen føres opp under "Annen kortsiktig gjeld", og endringen i avsetningen kostnadsføres.

## Pensjoner

Selskapet har innskuddbasert pensjonsordning. Ved innskuddsplaner betaler selskapet innskudd til et forsikringselskap. Selskapet har ingen ytterligere betalingsforpliktelse etter at innskuddene er betalt. Innskuddene regnskapsføres som lønnskostnad. Eventuelle forskuddsbetalte innskudd balanseføres som eiendel (pensjonsmidler) i den grad innskuddet kan refunderes eller redusere framtidige innbetalinger.

## Skatt

Skattekostnaden i resultatregnskapet omfatter både periodens betalbare skatt og endring i utsatt skatt. Utsatt skatt beregnes med aktuell skattesats på grunnlag av de midlertidige forskjeller som eksisterer mellom regnskapsmessige og skattemessige verdier, samt eventuelt ligningsmessig underskudd til fremføring ved utgangen av regnskapsåret. Skatteøkende og skattereduserende midlertidige forskjeller som reverserer eller kan reversere i samme periode er utlignet. Oppføring av utsatt skattefordel på netto skattereduserende forskjeller som ikke er utlignet og underskudd til fremføring, begrunnes med antatt fremtidig inntjening. Utsatt skatt og skattefordel som kan balanseføres oppføres netto i balansen.

Skattereduksjon ved avgitt konsernbidrag, og skatt på mottatt konsernbidrag som føres til reduksjon av kostpris eller direkte mot egenkapitalen, føres direkte mot skatt i balansen (mot betalbar skatt hvis konsernbidraget har virkning på betalbar skatt og mot utsatt skatt hvis konsernbidraget har virkning på utsatt skatt).

Utsatt skatt regnskapsføres til nominelt beløp.

## Konsernkontoordning

Selskapet er deltaker i konsernkontoordning hvor morselskapet Mobile AS er hovedkontoinnehaver. Alle deltakerne er solidarisk ansvarlig overfor det til en hver tid utestående på konsernkontoen. Innskudd og trekk på selskapets konto føres opp som en del av konsernmellomværende.





## Mobile Fredrikstad AS

Noter til regnskapet for 2023

### Note 1 Driftsinntekter

	2023	2022
Salgsinntekter	84 073 737	96 230 155
Andre driftsinntekter	2 270 869	2 444 069
<b>Sum</b>	<b>86 344 606</b>	<b>98 674 223</b>

### Fordeling på virksomhetsområder

	2023	2022
Salg av biler	73 042 315	85 140 086
Salg av deler / verksted	11 031 422	11 090 069
Bilutleie	276 092	409 405
Gevinst ved salg av driftsmidler	389 597	428 527
Provisjon	1 605 179	1 606 136
<b>Sum</b>	<b>86 344 606</b>	<b>98 674 223</b>

Salgsinntekter er i all hovedsak knyttet til næringsdrivende og private i Norge.

### Note 2 Lønnskostnader, antall ansatte, godtgjørelser, lån til ansatte mm.

Lønnskostnader	2023	2022
Lønninger	8 637 682	9 072 892
Arbeidsgiveravgift	1 363 231	1 396 659
Pensjonskostnader	311 612	264 895
Andre ytelser	100 010	109 224
<b>Sum</b>	<b>10 412 535</b>	<b>10 843 671</b>

Selskapet har sysselsatt 16 årsverk i regnskapsåret.

Selskapet har etablert obligatorisk tjenestepensjon i tråd med gjeldende regelverk

### Ytelser til ledende personer

#### Daglig leder

Lønn/styrehonorar	933 060
Pensjonsutgifter	32 657
Annen godtgjørelse	125 583

Det er ikke gitt lån/sikkerhetsstillelse til daglig leder, styrets leder eller andre nærstående parter.

Daglig leder er omfattet av den til enhver tid gjeldene bonusordning for konsernet. Bonus fastsettes årlig av ledelsen i Automobil Holding AS. Det foreligger ikke avtale om etterlønn for opphør av ansettelsesforhold.

Kostnadsført godtgjørelse til revisor	2023	2022
Lovpålagt revisjon (inkl. teknisk bistand med årsregnskap)	17 127	36 170
Teknisk bistand til utarbeidelse av årsregnskap og skattemelding	-	-
<b>Sum godtgjørelse til revisor</b>	<b>17 127</b>	<b>36 170</b>

\*) Alle beløp er eksklusiv merverdiavgift.





## Mobile Fredrikstad AS

Noter til regnskapet for 2023

### Note 3 Varige driftsmidler

Varige driftsmidler	Bygnings- innredning	Maskiner og inventar	Biler	Sum
IB anskaffelseskost 01.01	2 338 029	1 415 293	1 525 838	5 279 160
Tilgang			1 166 716	1 166 716
Avgang			1 107 446	1 107 446
Anskaffelseskost 31.12.	2 338 029	1 415 293	1 585 108	5 338 430
Akkumulerte avskrivninger 31.12.	1 836 256	1 198 653	590 305	3 625 214
<b>Balansført verdi 31.12.</b>	<b>501 773</b>	<b>216 640</b>	<b>994 803</b>	<b>1 713 216</b>
Årets avskrivninger	169 645	85 051	437 372	692 068
Forventet økonomisk levetid	5 år	3-5 år	3-5 år	
Avskrivningsplan	Lineær	Lineær	Lineær	

### Arlig leie av ikke balansførte driftsmidler

Selskapet har ingen inngåtte avtaler for leie av ikke-balansførte driftsmidler.

Kostnadsført husleie i 2023 utgjør kr 1 054 044

### Note 4 Skatt

Beregning av utsatt skatt/utsatt skattefordel	Endring	2023	2022
<b>Midlertidige forskjeller</b>			
Varige driftsmidler og immatrielle eiendeler	-36 713	612 023	575 310
Varebeholdning	-162 684	-950 833	-1 113 517
Utestående fordringer	1 008	-1 008	0
Ubenyttet godtgjørelse	0	0	0
Avsetning for gjenkjøp- og garantiforpliktelser	101 512	-1 366 897	-1 265 385
Midlertidige forskjeller	-96 877	-1 706 715	-1 803 592
Underskudd til fremføring	0	0	0
Grunnlag for utsatt skatt	-96 877	-1 706 715	-1 803 592
Utsatt skatt / skattefordel	-21 312	-375 478	-396 790
Herav ikke balansført utsatt skattefordel	0	0	0
<b>Utsatt skatt i balansen</b>	<b>-21 312</b>	<b>-375 478</b>	<b>-396 790</b>

Grunnlag for skattekostnad, endring i utsatt skatt og betalbar skatt	2023	2022
Resultat før skattekostnad	-616 153	631 190
Permanente forskjeller	-9 993	1 671
Grunnlag for årets skattekostnad	-626 146	632 861
Endring i midlertidige resultatforskjeller	-96 877	-124 919
<b>Grunnlag for betalbar skatt i resultatregnskapet</b>	<b>-723 023</b>	<b>507 942</b>
+/- Mottatt/avgitt konsernbidrag	723 023	-507 942
<b>Skattepliktig inntekt (grunnlag for betalbar skatt i balansen)</b>	<b>0</b>	<b>0</b>





## Mobile Fredrikstad AS

Noter til regnskapet for 2023

<b>Fordeling av skattekostnaden</b>	<b>2023</b>	<b>2022</b>
Betalbar skatt på årets resultat	0	111 747
For mye, for lite avsatt i fjor	0	0
Sum betalbar skatt	0	111 747
Endring i utsatt skatt	-137 753	27 482
<b>Skattekostnad</b>	<b>-137 753</b>	<b>139 229</b>

<b>Betalbar skatt i balansen</b>	<b>2023</b>	<b>2022</b>
Betalbar skatt i skattekostnaden	0	111 747
Skattevirkning av konsernbidrag	0	-111 747
<b>Betalbar skatt i balansen</b>	<b>0</b>	<b>0</b>

## Note 5 Egenkapital

<b>Arets endring i egenkapital</b>	<b>Aksjekapital</b>	<b>Overkurs</b>	<b>Annen innskutt egenkapital</b>	<b>Annen egenkapital</b>	<b>Sum</b>
Egenkapital 01.01.	3 000 000	0	1 696 095	1 554 238	6 250 333
Årets resultat				-478 400	-478 400
Mottatt konsernbidrag			2 500 000		2 500 000
Avgitt konsernbidrag				0	0
<b>Egenkapital 31.12.</b>	<b>3 000 000</b>	<b>0</b>	<b>4 196 095</b>	<b>1 075 838</b>	<b>8 271 933</b>

## Note 6 Garanti og sikkerhetstillelser

	<b>2023</b>	<b>2022</b>
<b>Gjeld sikret ved pant</b>	<b>7 044 052</b>	<b>1 663 083</b>

### Balanseført verdi av pantsatte eiendeler

Følgende eiendeler er stillet som kryss-sikkerhet for lån tatt opp av morselskap, samt kassekreditt.

Varige driftsmidler	1 713 216	1 837 608
Varer	17 577 212	14 991 698
Kundefordringer	942 583	1 060 625
<b>Sum</b>	<b>20 233 011</b>	<b>17 889 931</b>

Det foreligger i tillegg solidæransvar på 125 millioner overfor Mobile AS.

<b>Garantiansvar</b>	<b>2023</b>	<b>2022</b>
Avsatt til dekning av tap ved gjenkjøpsforpliktelse	1 237 113	1 121 445
Service og garantiforpliktelser	129 784	143 940
<b>Sum</b>	<b>1 366 897</b>	<b>1 265 385</b>

<b>Gjenkjøpsforpliktelser</b>	<b>2023</b>	<b>2022</b>
Antall avtaler om gjenkjøp av solgte biler	216	232
Totale gjenkjøpsforpliktelser	36 203 669	33 821 160





## Mobile Fredrikstad AS

Noter til regnskapet for 2023

### Note 7 Varer

	2023	2022
Nye biler	6 725 850	1 470 944
Brukte biler	8 869 183	11 154 949
Deler, rekvisita	1 982 179	2 365 805
<b>Sum</b>	<b>17 577 212</b>	<b>14 991 698</b>

Varebeholdning vurdert til anskaffelseskost	18 528 045	16 105 215
Ukurans	-950 833	-1 113 517
<b>Sum</b>	<b>17 577 212</b>	<b>14 991 698</b>

### Note 8 Fordringer og gjeld

Kundefordringer	2023	2022
Kundefordringer til pålydende	943 591	1 060 625
Avsetning til tap på kundefordringer	-1 008	0
<b>Kundefordringer i balansen</b>	<b>942 583</b>	<b>1 060 625</b>

Selskapet har ikke fordringer som forfaller senere enn ett år, og ingen langsiktig gjeld med forfall senere enn fem år.

### Note 9 Mellomværende med selskap i samme konsern m.v.

#### Fordringer

	2023	2022
Kundefordringer	29 017	61 062
Andre fordringer	3 793 189	523 874
<b>Sum</b>	<b>3 822 206</b>	<b>584 936</b>

#### Gjeld

	2023	2022
Leverandørgjeld	24 111	4 063
Annen kortsiktig gjeld	4 138 716	6 630 289
<b>Sum</b>	<b>4 162 827</b>	<b>6 634 352</b>

### Note 10 Bundne bankinnskudd, trekkrettigheter

Bundne bankinnskudd	2023	2022
Skattetreksmidler	0	0

Det er etablert bankgaranti for skyldig skattetrekk.





## Mobile Fredrikstad AS

Noter til regnskapet for 2023

### Note 11 Aksjekapital og aksjonærinformasjon

Morselskapet Automobil Holding AS har forretningskontor i Stasjonsveien 18, 1396 Billingstad, hvor en kan få utlevert konsernregnskap der selskapet inngår.

Aksjekapitalen på kr. 3.000.000 består av 3.000 aksjer á kr 1.000,-.

#### Oversikt over aksjonærer 31.12.

	Antall	Eierandel
<b>Mobile AS</b>	3 000	100 %
<b>Totalt antall aksjer</b>	<b>3 000</b>	<b>100 %</b>

100 % av aksjene i Mobile AS er indirekte eiet av styrets leder.





## Verifikasjon

Transaksjon 09222115557521345231

### Dokument

**Mobile Fredrikstad AS**

Hoveddokument

11 sider

Initiert på 2024-06-28 20:03:35 CEST (+0200) av Petter

Gihle (PG)

Ferdigstilt den 2024-06-28 22:59:29 CEST (+0200)

### Underskriverne

**Petter Gihle (PG)**

Petter Gihle

*petter.gihle@mobile.no*

+4741203345

*Signert 2024-06-28 20:03:35 CEST (+0200)*

**Ole Grangaard (OG)**

*Ole.Grangaard@mobile.no*

+4790931436

*Signert 2024-06-28 21:32:12 CEST (+0200)*

**Tor Martin Karlsen (TMK)**

*tor.m.karlsen@mobile.no*

+4790559115

*Signert 2024-06-28 22:59:29 CEST (+0200)*

Denne verifiseringen ble utstedt av Scrive. Informasjon i kursiv har blitt verifisert trygt av Scrive. For mer informasjon/bevis som angår dette dokumentet, se de skjulte vedleggene. Bruk en PDF-leser, som Adobe Reader, som kan vise skjulte vedlegg for å se vedleggene. Vennligst merk at hvis du skriver ut dokumentet, kan ikke en utskrevet kopi verifiseres som original i henhold til bestemmelsene nedenfor, og at en enkel utskrift vil være uten innholdet i de skjulte vedleggene. Den digitale signeringsprosessen (elektronisk forsegling) garanterer at dokumentet og de skjulte vedleggene er originale, og dette kan dokumenteres matematisk og uavhengig av Scrive. Scrive tilbyr også en tjeneste som lar deg automatisk verifisere at dokumentet er originalt på: <https://scrive.com/verify>

