



ÅRSREGNSKAPET FOR REGNSKAPSÅRET 2024 - GENERELL INFORMASJON

Enheten

Organisasjonsnummer:	984 636 318
Organisasjonsform:	Aksjeselskap
Foretaksnavn:	DEVOLD OF NORWAY AS
Forretningsadresse:	O.A.Devold-vegen 16 6030 LANGEVÅG

Regnskapsår

Årsregnskapets periode:	01.01.2024 - 31.12.2024
-------------------------	-------------------------

Konsern

Mørselskap i konsern:	Ja
Konsernregnskap lagt ved:	Ja

Regnskapsregler

Regler for små foretak benyttet:	Nei
Benyttet ved utarbeidelsen av årsregnskapet til selskapet:	Regnskapslovens alminnelige regler
Benyttet ved utarbeidelsen av årsregnskapet til konsernet:	Regnskapslovens alminnelige regler

Årsregnskapet fastsatt av kompetent organ

Bekreftet av representant for selskapet:	Øystein Vikingsen Fauske
Dato for fastsettelse av årsregnskapet:	31.03.2025

Grunnlag for avgivelse

År 2024: Årsregnskapet er elektronisk innlevert
År 2023: Tall er hentet fra elektronisk innlevert årsregnskap fra 2024

Det er ikke krav til at årsregnskapet m.v. som sendes til Regnskapsregisteret er undertegnet. Kontrollen på at dette er utført ligger hos revisor/enhetens øverste organ. Sikkerheten ivaretas ved at innsender har rolle/rettighet for innsending av årsregnskapet via Altinn, og ved at det bekreftes at årsregnskapet er fastsatt av kompetent organ.

Brønnøysundregistrene, 13.08.2025



Resultatregnskap

Beløp i: NOK	Note	2024	2023
RESULTATREGNSKAP			
Inntekter			
Salgsinntekter	1,2,3	421 463 000	388 985 000
Sum inntekter		421 463 000	388 985 000
Kostnader			
Varekostnad	2	288 720 000	265 949 000
Lønnskostnad	3,4	49 378 000	37 491 000
Avskrivninger	5,6	7 156 000	8 703 000
Andre driftskostnader	2,3	66 739 000	81 649 000
Sum kostnader		411 993 000	393 792 000
Driftsresultat		9 470 000	-4 807 000
Finansinntekter og finanskostnader			
Inntekt fra investering i datterselskap	8	118 026 000	
Renteinntekt fra foretak i samme konsern	2	5 173 000	1 050 000
Annen renteinntekt		6 968 000	5 252 000
Andre finansinntekter		0	55 000
Sum finansinntekter		130 167 000	6 357 000
Annen rentekostnad		15 090 000	6 664 000
Annen finanskostnad		5 349 000	6 288 000
Sum finanskostnader		20 439 000	12 952 000
Netto finans		109 728 000	-6 595 000
Resultat før skattekostnad		119 198 000	-11 402 000
Skattekostnad	7	326 000	-2 133 000
Årsresultat		118 872 000	-9 269 000
Overføringer og disponeringer			
Ordinært utbytte	10,14	97 000 000	0
Avgitt konsernbidrag	7,14	4 080 000	
Overføringer til/fra annen egenkapital	14	17 792 000	-9 268 000



Resultatregnskap

Beløp i: NOK	Note	2024	2023
Sum overføringer og disponeringer		118 872 000	-9 268 000



Balanse

Beløp i: NOK	Note	2024	2023
BALANSE - EIENDELER			
Anleggsmidler			
Immaterielle eiendeler			
Programvare, nettbutikk o.l.	5	17 547 000	14 013 000
Utsatt skattefordel	7	1 989 000	2 314 000
Sum immaterielle eiendeler		19 536 000	16 327 000
Varige driftsmidler			
Driftsløsøre, inventar, verktøy, kontormaskiner o.l.	6,9	1 652 000	1 695 000
Sum varige driftsmidler		1 652 000	1 695 000
Finansielle anleggsmidler			
Investering i datterselskap	8	64 855 000	64 855 000
Sum finansielle anleggsmidler		64 855 000	64 855 000
Sum anleggsmidler		86 043 000	82 877 000
Omløpsmidler			
Varer			
Varer	11	3 361 000	3 393 000
Sum varer		3 361 000	3 393 000
Fordringer			
Kundefordringer	9,10	49 252 000	79 095 000
Andre fordringer	7	4 153 000	4 513 000
Konsernfordringer	9,10,1 5	290 126 000	195 530 000
Sum fordringer		343 531 000	279 138 000
Bankinnskudd, kontanter og lignende			
Bankinnskudd, kontanter o.l.	12	1 907 000	1 748 000
Sum bankinnskudd, kontanter og lignende		1 907 000	1 748 000
Sum omløpsmidler		348 799 000	284 279 000
SUM EIENDELER		434 842 000	367 156 000



Balanse

Beløp i: NOK	Note	2024	2023
BALANSE - EGENKAPITAL OG GJELD			
Egenkapital			
Innskutt egenkapital			
Aksjekapital	13,14	2 550 000	2 550 000
Overkurs	14	34 471 000	45 813 000
Annen innskutt egenkapital	14	0	1 062 000
Sum innskutt egenkapital		37 021 000	49 425 000
Opptjent egenkapital			
Annen egenkapital	14	17 792 000	57 596 000
Sum opptjent egenkapital		17 792 000	57 596 000
Sum egenkapital		54 813 000	107 021 000
Sum langsiktig gjeld		0	0
Kortsiktig gjeld			
Gjeld til kredittinstitusjoner	9,13	203 050 000	102 009 000
Leverandørgjeld	10	39 399 000	124 366 000
Skyldige offentlige avgifter		17 274 000	17 239 000
Utbytte	10	97 000 000	0
Kortsiktig konserngjeld		4 080 000	194 000
Annen kortsiktig gjeld	10	19 226 000	16 328 000
Sum kortsiktig gjeld		380 029 000	260 136 000
Sum gjeld		380 029 000	260 136 000
SUM EGENKAPITAL OG GJELD		434 842 000	367 157 000



Konsernets resultatregnskap

Beløp i: NOK	Note	2024	2023
RESULTATREGNSKAP			
Inntekter			
Salgsinntekter	1,2,3	576 044 000	539 625 000
Sum inntekter		576 044 000	539 625 000
Kostnader			
Varekostnad	2	230 259 000	218 233 000
Lønnskostnad	3,4	145 639 000	125 670 000
Avskrivninger	5,6	26 347 000	32 485 000
Andre driftskostnader	2,3	125 783 000	128 283 000
Sum kostnader		528 028 000	504 671 000
Driftsresultat		48 016 000	34 954 000
Finansinntekter og finanskostnader			
Renteinntekt fra foretak i samme konsern	2	4 066 000	711 000
Annen renteinntekt		7 096 000	5 291 000
Andre finansinntekter		769 000	500 000
Sum finansinntekter		11 931 000	6 502 000
Annen rentekostnad		24 954 000	19 123 000
Annen finanskostnad		4 519 000	5 665 000
Sum finanskostnader		29 473 000	24 788 000
Netto finans		-17 542 000	-18 286 000
Resultat før skattekostnad		30 474 000	16 668 000
Skattekostnad	7	2 559 000	734 000
Årsresultat		27 915 000	15 934 000
Minoritetsinteresser	14	224 000	18 000
Årsresultat etter minoritetsinteresser		27 691 000	15 916 000



Konsernets balanse

Beløp i: NOK	Note	2024	2023
BALANSE - EIENDELER			
Anleggsmidler			
Immaterielle eiendeler			
Programvare, nettbutikk o.l.	5	56 766 000	42 155 000
Utsatt skattefordel	7	4 602 000	3 684 000
Sum immaterielle eiendeler		61 368 000	45 839 000
Varige driftsmidler			
Tomter, bygninger og annen fast eiendom	6,9	106 202 000	102 803 000
Maskiner og anlegg	6,9	56 406 000	61 992 000
Driftsløsøre, inventar, verktøy, kontormaskiner o.l.	6,9	10 169 000	9 123 000
Sum varige driftsmidler		172 777 000	173 918 000
Finansielle anleggsmidler			
Andre fordringer	9	7 852 000	9 795 000
Sum finansielle anleggsmidler		7 852 000	9 795 000
Sum anleggsmidler		241 997 000	229 552 000
Omløpsmidler			
Varer			
Varer	11	215 267 000	223 874 000
Sum varer		215 267 000	223 874 000
Fordringer			
Kundefordringer	9,10	40 370 000	85 238 000
Andre fordringer	7	12 894 000	13 626 000
Konsernfordringer	9,10,1 5	147 073 000	195 530 000
Sum fordringer		200 337 000	294 394 000
Bankinnskudd, kontanter og lignende			
Bankinnskudd, kontanter o.l.	12	25 884 000	12 386 000
Sum bankinnskudd, kontanter og lignende		25 884 000	12 386 000
Sum omløpsmidler		441 488 000	530 654 000



Konsernets balanse

Beløp i: NOK	Note	2024	2023
SUM EIENDELER		683 485 000	760 206 000
BALANSE - EGENKAPITAL OG GJELD			
Egenkapital			
Innskutt egenkapital			
Aksjekapital	13,14	2 550 000	2 550 000
Overkurs	14	34 471 000	45 813 000
Annen innskutt egenkapital	14	0	1 062 000
Sum innskutt egenkapital		37 021 000	49 425 000
Opptjent egenkapital			
Annen egenkapital	14	157 984 000	272 381 000
Sum opptjent egenkapital		157 984 000	272 381 000
Minoritetsinteresser	14	1 135 000	912 000
Sum egenkapital		196 140 000	322 718 000
Gjeld			
Langsiktig gjeld			
Andre avsetninger for forpliktelser		10 896 000	10 755 000
Sum avsetninger for forpliktelser		10 896 000	10 755 000
Annen langsiktig gjeld			
Gjeld til kredittinstitusjoner	9	5 932 000	9 577 000
Sum annen langsiktig gjeld		5 932 000	9 577 000
Sum langsiktig gjeld		16 828 000	20 332 000
Kortsiktig gjeld			
Gjeld til kredittinstitusjoner	9,13	249 860 000	261 831 000
Leverandørgjeld	10	71 820 000	109 258 000
Betalbar skatt	7	56 000	691 000
Skyldige offentlige avgifter		33 329 000	29 841 000
Utbytte	10	97 000 000	0
Annen kortsiktig gjeld	10	18 451 000	15 536 000



Konsernets balanse

Beløp i: NOK	Note	2024	2023
Sum kortsiktig gjeld		470 516 000	417 157 000
Sum gjeld		487 344 000	437 489 000
SUM EGENKAPITAL OG GJELD		683 484 000	760 207 000



Brønnøysundregistrene

ÅRSREGNSKAP FOR REGNSKAPSÅRET 2024 - GENERELL INFORMASJON

Journalnummer: 2025 725135

Enheten

Organisasjonsnummer: 984 636 318
Organisasjonsform: Aksjeselskap
Foretaksnavn: DEVOLD OF NORWAY AS
Forretningsadresse: O.A.Devold-vegen 16
6030 LANGEVÅG

Regnskapsår

Årsregnskapets periode: 01.01.2024 - 31.12.2024

Konsern

Morselskap i konsern: Ja
Konsernregnskap lagt ved: Ja

Regnskapsregler

Regler for små foretak benyttet: Nei
Benyttet ved utarbeidelsen av
årsregnskapet til selskapet: Regnskapslovens alminnelige regler
Benyttet ved utarbeidelsen av
årsregnskapet til konsernet: Regnskapslovens alminnelige regler

Årsregnskapet fastsatt av kompetent organ

Bekreftet av representant for selskapet: Øystein Vikingsen Fauske
Dato for fastsettelse av årsregnskapet: 31.03.2025

Grunnlag for avgivelse

År 2024: Årsregnskap er elektronisk innlevert.
År 2023: Tall er hentet fra elektronisk innlevert årsregnskap fra 2024.

Det er ikke krav til at årsregnskapet m.v. som sendes til Regnskapsregisteret er undertegnet. Kontrollen på at dette er utført ligger hos revisor/enhetens øverste organ. Sikkerheten ivaretas ved at innsender har rolle/rettighet for innsending av årsregnskapet via Altinn, og ved at det bekreftes at årsregnskapet er fastsatt av kompetent organ.

Brønnøysundregistrene, 12.08.2025



Organisasjonsnr: 984 636 318
DEVOLD OF NORWAY AS

RESULTATREGNSKAP

Beløp i: NOK	Note	2024	2023
RESULTATREGNSKAP			
Inntekter			
Salgsinntekter	1, 2, 3	421 463 000	388 985 000
Sum inntekter		421 463 000	388 985 000
Kostnader			
Varekostnad	2	288 720 000	265 949 000
Lønnskostnad	3, 4	49 378 000	37 491 000
Avskrivninger	5, 6	7 156 000	8 703 000
Andre driftskostnader	2, 3	66 739 000	81 649 000
Sum kostnader		411 993 000	393 792 000
Driftsresultat		9 470 000	-4 807 000
Finansinntekter og finanskostnader			
Inntekt fra investering i datterselskap	8	118 026 000	
Renteinntekt fra foretak i samme konsern	2	5 173 000	1 050 000
Annen renteinntekt		6 968 000	5 252 000
Andre finansinntekter		0	55 000
Sum finansinntekter		130 167 000	6 357 000
Annen rentekostnad		15 090 000	6 664 000
Annen finanskostnad		5 349 000	6 288 000
Sum finanskostnader		20 439 000	12 952 000
Netto finans		109 728 000	-6 595 000
Resultat før skattekostnad		119 198 000	-11 402 000
Skattekostnad	7	326 000	-2 133 000
Årsresultat		118 872 000	-9 269 000
Overføringer og disponeringer			
Ordinært utbytte	10, 14	97 000 000	0
Avgitt konsernbidrag	7, 14	4 080 000	
Overføringer til/fra annen egenkapital	14	17 792 000	-9 268 000
Sum overføringer og disponeringer		118 872 000	-9 268 000



Organisasjonsnr: 984 636 318
DEVOLD OF NORWAY AS

BALANSE

Beløp i: NOK	Note	2024	2023
--------------	------	------	------

BALANSE - EIENDELER

Anleggsmidler

Immaterielle eiendeler

Programvare, nettbutikk o.

l.	5	17 547 000	14 013 000
----	---	------------	------------

Utsatt skattefordel	7	1 989 000	2 314 000
---------------------	---	-----------	-----------

Sum immaterielle eiendeler		19 536 000	16 327 000
-----------------------------------	--	-------------------	-------------------

Varige driftsmidler

Driftsløsøre, inventar,

verktøy, kontormaskiner o.

l.	6,9	1 652 000	1 695 000
----	-----	-----------	-----------

Sum varige driftsmidler		1 652 000	1 695 000
--------------------------------	--	------------------	------------------

Finansielle anleggsmidler

Investering i datterselskap	8	64 855 000	64 855 000
-----------------------------	---	------------	------------

Sum finansielle anleggsmidler		64 855 000	64 855 000
--------------------------------------	--	-------------------	-------------------

Sum anleggsmidler		86 043 000	82 877 000
--------------------------	--	-------------------	-------------------

Omløpsmidler

Varer

Varer	11	3 361 000	3 393 000
-------	----	-----------	-----------

Sum varer		3 361 000	3 393 000
------------------	--	------------------	------------------

Fordringer

Kundefordringer	9,10	49 252 000	79 095 000
-----------------	------	------------	------------

Andre fordringer	7	4 153 000	4 513 000
------------------	---	-----------	-----------

Konsernfordringer	9,10,15	290 126 000	195 530 000
-------------------	---------	-------------	-------------

Sum fordringer		343 531 000	279 138 000
-----------------------	--	--------------------	--------------------

Bankinnskudd, kontanter

og lignende

Bankinnskudd, kontanter o.

l.	12	1 907 000	1 748 000
----	----	-----------	-----------

Sum bankinnskudd, kontanter og lignende		1 907 000	1 748 000
--	--	------------------	------------------

Sum omløpsmidler		348 799 000	284 279 000
-------------------------	--	--------------------	--------------------

SUM EIENDELER		434 842 000	367 156 000
----------------------	--	--------------------	--------------------

BALANSE - EGENKAPITAL OG

GJELD

Egenkapital

Innskutt egenkapital



Aksjekapital	13,14	2 550 000	2 550 000
Overkurs	14	34 471 000	45 813 000
Annen innskutt egenkapital	14	0	1 062 000
Sum innskutt egenkapital		37 021 000	49 425 000
Opptjent egenkapital			
Annen egenkapital	14	17 792 000	57 596 000
Sum opptjent egenkapital		17 792 000	57 596 000
Sum egenkapital		54 813 000	107 021 000
Sum langsiktig gjeld		0	0
Kortsiktig gjeld			
Gjeld til kredittinstitusjoner	9,13	203 050 000	102 009 000
Leverandørgjeld	10	39 399 000	124 366 000
Skyldige offentlige avgifter		17 274 000	17 239 000
Utbytte	10	97 000 000	0
Kortsiktig konserngjeld		4 080 000	194 000
Annen kortsiktig gjeld	10	19 226 000	16 328 000
Sum kortsiktig gjeld		380 029 000	260 136 000
Sum gjeld		380 029 000	260 136 000
SUM EGENKAPITAL OG GJELD		434 842 000	367 157 000



Organisasjonsnr: 984 636 318
DEVOLD OF NORWAY AS

KONSERNRESULTATREGNSKAP

Beløp i: NOK	Note	2024	2023
RESULTATREGNSKAP			
Inntekter			
Salgsinntekter	1, 2, 3	576 044 000	539 625 000
Sum inntekter		576 044 000	539 625 000
Kostnader			
Varekostnad	2	230 259 000	218 233 000
Lønnskostnad	3, 4	145 639 000	125 670 000
Avskrivninger	5, 6	26 347 000	32 485 000
Andre driftskostnader	2, 3	125 783 000	128 283 000
Sum kostnader		528 028 000	504 671 000
Driftsresultat		48 016 000	34 954 000
Finansinntekter og finanskostnader			
Renteinntekt fra foretak i samme konsern	2	4 066 000	711 000
Annen renteinntekt		7 096 000	5 291 000
Andre finansinntekter		769 000	500 000
Sum finansinntekter		11 931 000	6 502 000
Annen rentekostnad		24 954 000	19 123 000
Annen finanskostnad		4 519 000	5 665 000
Sum finanskostnader		29 473 000	24 788 000
Netto finans		-17 542 000	-18 286 000
Resultat før skattekostnad		30 474 000	16 668 000
Skattekostnad	7	2 559 000	734 000
Årsresultat		27 915 000	15 934 000
Minoritetsinteresser	14	224 000	18 000
Årsresultat etter minoritetsinteresser		27 691 000	15 916 000



Organisasjonsnr: 984 636 318
DEVOLD OF NORWAY AS

KONSERNBALANSE

Beløp i: NOK	Note	2024	2023
BALANSE - EIENDELER			
Anleggsmidler			
Immaterielle eiendeler			
Programvare, nettbutikk o. l.	5	56 766 000	42 155 000
Utsatt skattefordel	7	4 602 000	3 684 000
Sum immaterielle eiendeler		61 368 000	45 839 000
Varige driftsmidler			
Tomter, bygninger og annen fast eiendom	6,9	106 202 000	102 803 000
Maskiner og anlegg	6,9	56 406 000	61 992 000
Driftsløsøre, inventar, verktøy, kontormaskiner o. l.	6,9	10 169 000	9 123 000
Sum varige driftsmidler		172 777 000	173 918 000
Finansielle anleggsmidler			
Andre fordringer	9	7 852 000	9 795 000
Sum finansielle anleggsmidler		7 852 000	9 795 000
Sum anleggsmidler		241 997 000	229 552 000
Omløpsmidler			
Varer			
Varer	11	215 267 000	223 874 000
Sum varer		215 267 000	223 874 000
Fordringer			
Kundefordringer	9,10	40 370 000	85 238 000
Andre fordringer	7	12 894 000	13 626 000
Konsernfordringer	9,10,15	147 073 000	195 530 000
Sum fordringer		200 337 000	294 394 000
Bankinnskudd, kontanter og lignende			
Bankinnskudd, kontanter o. l.	12	25 884 000	12 386 000
Sum bankinnskudd, kontanter og lignende		25 884 000	12 386 000
Sum omløpsmidler		441 488 000	530 654 000
SUM EIENDELER		683 485 000	760 206 000
BALANSE - EGENKAPITAL OG GJELD			



Egenkapital			
Innskutt egenkapital			
Aksjekapital	13, 14	2 550 000	2 550 000
Overkurs	14	34 471 000	45 813 000
Annen innskutt egenkapital	14	0	1 062 000
Sum innskutt egenkapital		37 021 000	49 425 000
Opptjent egenkapital			
Annen egenkapital	14	157 984 000	272 381 000
Sum opptjent egenkapital		157 984 000	272 381 000
Minoritetsinteresser	14	1 135 000	912 000
Sum egenkapital		196 140 000	322 718 000
Gjeld			
Langsiktig gjeld			
Andre avsetninger for forpliktelses		10 896 000	10 755 000
Sum avsetninger for forpliktelses		10 896 000	10 755 000
Annen langsiktig gjeld			
Gjeld til kredittinstitusjoner	9	5 932 000	9 577 000
Sum annen langsiktig gjeld		5 932 000	9 577 000
Sum langsiktig gjeld		16 828 000	20 332 000
Kortsiktig gjeld			
Gjeld til kredittinstitusjoner	9, 13	249 860 000	261 831 000
Leverandørgjeld	10	71 820 000	109 258 000
Betalbar skatt	7	56 000	691 000
Skyldige offentlige avgifter		33 329 000	29 841 000
Utbytte	10	97 000 000	0
Annen kortsiktig gjeld	10	18 451 000	15 536 000
Sum kortsiktig gjeld		470 516 000	417 157 000
Sum gjeld		487 344 000	437 489 000
SUM EGENKAPITAL OG GJELD		683 484 000	760 207 000



Organisasjonsnr: 984 636 318
DEVOLD OF NORWAY AS

NOTEOPPLYSNINGER - SELSKAP - alle poster oppgitt i hele tall

Note
3

Antall årsverk i regnskapsåret
40.00

Note
3

Spesifisering av resultatregnskapet

Lønnskostnader

	Årets	Fjorårets
Lønn	39532000.00	28669000.00
Folketrygdavgift	6203000.00	5923000.00
Pensjonskostnader	2613000.00	1790000.00
Andre ytelser	1031000.00	1109000.00
Sum lønnskostnader	49378000.00	37491000.00

Note

Ekstraordinære inntekter og kostnader

Sum Beløp

Balanseført verdi 31.12. Varige driftsmidler Immaterielle eiend.

Konsernregnskap

Morselskapet sitt navn

Forretningskontor for morselskapet



Organisasjonsnr: 984 636 318
DEVOLD OF NORWAY AS

NOTEOPPLYSNINGER - KONSERN - alle poster oppgitt i hele tall

Note
3

Antall årsverk i regnskapsåret
453.00

Note
3

Spesifisering av resultatregnskapet

Lønnskostnader

<u>Lønn</u>	<u>Årets</u>	<u>Fjorårets</u>
	121027000.00	98955000.00
<u>Folketrygdavgift</u>	<u>Årets</u>	<u>Fjorårets</u>
	19911000.00	22861000.00
<u>Pensjonskostnader</u>	<u>Årets</u>	<u>Fjorårets</u>
	3424000.00	2214000.00
<u>Andre ytelser</u>	<u>Årets</u>	<u>Fjorårets</u>
	1278000.00	1640000.00
<u>Sum lønnskostnader</u>	<u>Årets</u>	<u>Fjorårets</u>
	145639000.00	125670000.00

Note

Ekstraordinære inntekter og kostnader

Sum Beløp

Balanseført verdi 31.12. Varige driftsmidler Immaterielle eiend.

Konsernregnskap

Morselskapet sitt navn

Forretningskontor for morselskapet



Shape the future
with confidence

Statsautoriserte revisorer
Ernst & Young AS

Langelandsvegen 1
DaaeGården, 6010 Ålesund

Foretaksregisteret: NO 976 389 387 MVA
Tlf: +47 24 00 24 00

www.ey.no
Medlemmer av Den norske Revisorforening

Til generalforsamlingen i Devold Of Norway AS

UAVHENGIG REVISORS BERETNING

Konklusjon

Vi har revidert årsregnskapet for Devold Of Norway AS som består av:

- selskapsregnskapet, som består av balanse per 31. desember 2024, resultatregnskap og kontantstrømpoppstilling for regnskapsåret avsluttet per denne datoen og noter til årsregnskapet, herunder et sammendrag av viktige regnskapsprinsipper, og
- konsernregnskapet som består av balanse per 31. desember 2024, resultatregnskap og kontantstrømpoppstilling for regnskapsåret avsluttet per denne datoen og noter til årsregnskapet, herunder et sammendrag av viktige regnskapsprinsipper.

Etter vår mening

- oppfyller årsregnskapet gjeldende lovkrav,
- gir selskapsregnskapet et rettviseende bilde av selskapets finansielle stilling per 31. desember 2024 og av dets resultater og kontantstrømmer for regnskapsåret avsluttet per denne datoen i samsvar med regnskapslovens regler og god regnskapsskikk i Norge, og
- gir konsernregnskapet et rettviseende bilde av konsernets finansielle stilling per 31. desember 2024 og av dets resultater og kontantstrømmer for regnskapsåret avsluttet per denne datoen i samsvar med regnskapslovens regler og god regnskapsskikk i Norge.

Grunnlag for konklusjon

Vi har gjennomført revisjonen i samsvar med International Standards on Auditing (ISA-ene). Våre oppgaver og plikter i henhold til disse standardene er beskrevet nedenfor under *Revisors oppgaver og plikter ved revisjonen av årsregnskapet*. Vi er uavhengige av selskapet og konsernet i samsvar med kravene i relevante lover og forskrifter i Norge og *International Code of Ethics for Professional Accountants* (inkludert internasjonale uavhengighetsstandarder) utstedt av International Ethics Standards Board for Accountants (IESBA-reglene), og vi har overholdt våre øvrige etiske forpliktelser i samsvar med disse kravene. Innhentet revisjonsbevis er etter vår vurdering tilstrekkelig og hensiktsmessig som grunnlag for vår konklusjon.

Øvrig informasjon

Styret og daglig leder (ledelsen) er ansvarlige for informasjonen i årsberetningen. Vår konklusjon om årsregnskapet ovenfor dekker ikke informasjonen i årsberetningen.

I forbindelse med revisjonen av årsregnskapet er det vår oppgave å lese årsberetningen. Formålet er å vurdere hvorvidt det foreligger vesentlig inkonsistens mellom årsberetningen og årsregnskapet og den kunnskap vi har opparbeidet oss i revisjonen av årsregnskapet, eller hvorvidt informasjon i årsberetningen ellers fremstår som vesentlig feil. Vi har plikt til å rapportere dersom årsberetningen fremstår som vesentlig feil. Vi har ingenting å rapportere i så henseende.

Basert på kunnskapen vi har opparbeidet oss i revisjonen, mener vi at årsberetningen

- er konsistent med årsregnskapet og
- inneholder de opplysninger som skal gis i henhold til gjeldende lovkrav.



Shape the future
with confidence

Ledelsens ansvar for årsregnskapet

Ledelsen er ansvarlig for å utarbeide årsregnskapet og for at det gir et rettviseende bilde i samsvar med regnskapslovens regler og god regnskapsskikk i Norge. Ledelsen er også ansvarlig for slik intern kontroll som den finner nødvendig for å kunne utarbeide et årsregnskap som ikke inneholder vesentlig feilinformasjon, verken som følge av misligheter eller utilsiktede feil.

Ved utarbeidelsen av årsregnskapet må ledelsen ta standpunkt til selskapets og konsernets evne til fortsatt drift og opplyse om forhold av betydning for fortsatt drift. Forutsetningen om fortsatt drift skal legges til grunn for årsregnskapet med mindre ledelsen enten har til hensikt å avvike selskapet, konsernet eller virksomheten, eller ikke har noe annet realistisk alternativ.

Revisors oppgaver og plikter ved revisjonen av årsregnskapet

Vårt mål er å oppnå betryggende sikkerhet for at årsregnskapet som helhet ikke inneholder vesentlig feilinformasjon, verken som følge av misligheter eller utilsiktede feil, og å avgi en revisjonsberetning som inneholder vår konklusjon. Betryggende sikkerhet er en høy grad av sikkerhet, men ingen garanti for at en revisjon utført i samsvar med ISA-ene, alltid vil avdekke vesentlig feilinformasjon. Feilinformasjon kan oppstå som følge av misligheter eller utilsiktede feil. Feilinformasjon er å anse som vesentlig dersom den enkeltvis eller samlet med rimelighet kan forventes å påvirke de økonomiske beslutningene som brukerne foretar på grunnlag av årsregnskapet.

Som del av en revisjon i samsvar med ISA-ene, utøver vi profesjonelt skjønn og utviser profesjonell skepsis gjennom hele revisjonen. I tillegg:

- identifiserer og anslår vi risikoen for vesentlig feilinformasjon i årsregnskapet, enten det skyldes misligheter eller utilsiktede feil. Vi utformer og gjennomfører revisjonshandlinger for å håndtere slike risikoer, og innhenter revisjonsbevis som er tilstrekkelig og hensiktsmessig som grunnlag for vår konklusjon. Risikoen for at vesentlig feilinformasjon som følge av misligheter ikke blir avdekket, er høyere enn for feilinformasjon som skyldes utilsiktede feil, siden misligheter kan innebære samarbeid, forfalskning, bevisste utelatelser, uriktige fremstillinger eller overstyring av intern kontroll.
- opparbeider vi oss en forståelse av intern kontroll som er relevant for revisjonen, for å utforme revisjonshandlinger som er hensiktsmessige etter omstendighetene, men ikke for å gi uttrykk for en mening om effektiviteten av selskapets og konsernets interne kontroll.
- evaluerer vi om de anvendte regnskapsprinsippene er hensiktsmessige og om regnskapsestimatene og tilhørende noteopplysninger utarbeidet av ledelsen er rimelige.
- konkluderer vi på om ledelsens bruk av fortsatt drift-forutsetningen er hensiktsmessig, og, basert på innhentede revisjonsbevis, hvorvidt det foreligger vesentlig usikkerhet knyttet til hendelser eller forhold som kan skape tvil av betydning om selskapets og konsernets evne til fortsatt drift. Dersom vi konkluderer med at det eksisterer vesentlig usikkerhet, kreves det at vi i revisjonsberetningen henleder oppmerksomheten på tilleggsopplysningene i årsregnskapet, eller, dersom slike tilleggsopplysninger ikke er tilstrekkelige, at vi modifierer vår konklusjon. Våre konklusjoner er basert på revisjonsbevis innhentet frem til datoen for revisjonsberetningen. Etterfølgende hendelser eller forhold kan imidlertid medføre at selskapet og konsernet ikke kan fortsette driften.
- evaluerer vi den samlede presentasjonen, strukturen og innholdet i årsregnskapet, inkludert tilleggsopplysningene, og hvorvidt årsregnskapet gir uttrykk for de underliggende transaksjonene og hendelsene på en måte som gir et rettviseende bilde.
- innhenter vi tilstrekkelig og hensiktsmessig revisjonsbevis vedrørende den finansielle informasjonen til enhetene eller forretningsområdene i konsernet for å kunne gi uttrykk for en mening om konsernregnskapet. Vi er ansvarlige for å lede, følge opp og gjennomføre konsernrevisjonen. Vi har eneansvar for vår konklusjon om konsernregnskapet.

Uavhengig revisors beretning - Devold Of Norway AS 2024

A member firm of Ernst & Young Global Limited

Penneco Dokumentnr: 9CPG1-TXWET-45ZEU-GUJKS-EUPN3-D1LY1



**Shape the future
with confidence**

Vi kommuniserer med styret blant annet om det planlagte innholdet i og tidspunktet for revisjonsarbeidet og eventuelle vesentlige funn i revisjonen, herunder vesentlige svakheter i intern kontroll som vi avdekker gjennom revisjonen.

Ålesund, 21. mai 2025
ERNST & YOUNG AS

Revisjonsberetningen er signert elektronisk

Ivar-André Norvik
statsautorisert revisor

Penneo Dokumentnøkkel: 9CPG1-TXWET-45ZEU-GUJK-EUPN3-D1LY1



PENNEO

Signaturene i dette dokumentet er juridisk bindende. Dokument signert med "Penneo™ - sikker digital signatur". De signerende parter sin identitet er registrert, og er listet nedenfor.

"Med min signatur bekrefter jeg alle datoer og innholdet i dette dokument."

Norvik, Ivar-Andre Årnes

Statsautorisert revisor

På vegne av: Ernst & Young AS

Serienummer: no_bankid:9578-5998-4-1416660

IP: 77.16.xxx.xxx

2025-05-21 14:01:13 UTC



Penneo Dokumentnøkkel: 9CPG1-TXWET-4SZEU-GUJK-EUPN3-D1LY1

Dette dokumentet er signert digitalt via [Penneo.com](https://penneo.com). De signerte dataene er validert ved hjelp av den matematiske hashverdien av det originale dokumentet. All kryptografisk bevisføring er innebygd i denne PDF-en for fremtidig validering.

Dette dokumentet er forsegleet med et kvalifisert elektronisk segl. For mer informasjon om Penneos kvalifiserte tillitstjenester, se <https://eutl.penneo.com>.

Slik kan du bekrefte at dokumentet er originalt

Når du åpner dokumentet i Adobe Reader, kan du se at det er sertifisert av **Penneo A/S**. Dette beviser at innholdet i dokumentet ikke har blitt endret siden tidspunktet for signeringen. Bevis for de individuelle signatørens digitale signaturer er vedlagt dokumentet.

Du kan bekrefte de kryptografiske bevisene ved hjelp av Penneos validator, <https://penneo.com/validator>, eller andre valideringsverktøy for digitale signaturer.



Devold of Norway AS, org. nr. 984 636 318

STYRETS ÅRSBERETNING 2024

Virksomhetens art

Konsernets selskaper har spesialisert seg på produksjon og salg av klær med ull som hovedråvare, herunder gensere, bukser, jakker, undertøy, sokker og diverse tilbehør.

Tekstilkonsernet Devold består av morselskapet Devold of Norway AS og de heleide datterselskapene Devold Retail AS, Devold of Norway GmbH, UAB Devold, SIA Devold Latvia, SIA Devold Production Latvia og Devold New Zealand Limited. Devold of Norway AS eier i tillegg aksjer i Tova AS (61,8 %), og UAB Devold eier aksjer i UAB Scandye (47,2 %).

Virksomheten har hovedkontor i Langevåg i Sula kommune.

Årsregnskap

Årsregnskapet gir etter styrets vurdering et rettviseende bilde av konsernets situasjon, og er satt opp under forutsetning om fortsatt drift. I henhold til regnskapslovens § 3-3, bekrefter styret at forutsetningene for fortsatt drift er til stede.

Konsernets årsresultat har økt med 76,8 % fra 2023. Veksten er i hovedsak drevet av økt omsetning i Devold of Norway AS. Årsresultatet til Devold of Norway AS er ekstraordinært høy, og skyldes i hovedsak mottatt utbytte fra datterselskapet UAB Devold.

Tall i 1000 NOK	Tekstilkonsernet Devold		Devold of Norway AS	
	2024	2023	2024	2023
Driftsinntekter	576 044	539 625	421 463	388 985
Driftsresultat	48 016	34 954	9 470	-4 806
Årsresultat	27 915	15 934	118 872	-9 268

Konsernets operasjonelle aktiviteter hadde netto positiv kontantstrøm på NOK 93,1 millioner i 2024. Årsaken til at kontantstrømmen fra drift er høyere enn EBITDA skyldes i hovedsak endring i kundefordringer og leverandørgjeld. Devold of Norway AS hadde negativ kontantstrøm fra de operasjonelle aktivitetene på NOK 40,6 millioner mot positiv kontantstrøm på NOK 10,3 millioner i 2023. Hovedårsaken til den negative kontantstrømmen fra drift er negativ endring i arbeidskapitalposter.

Kontantstrøm fra investeringsaktiviteter i Devold of Norway AS er på NOK -24,8 millioner mot NOK -34 millioner i 2023. Årsaken til den negative kontantstrømmen er økning i utlån til selskap i samme konsern. Konsernet hadde kontantstrøm fra investeringsaktiviteter på NOK -39 millioner, og hovedårsaken er investeringer i immaterielle eiendeler og økt utlån til selskaper i Flakk-konsernet.

Kontantstrøm fra finansieringsaktiviteter var på NOK 85,9 millioner for Devold of Norway AS mot NOK 23,7 millioner i 2023. Hovedårsaken er refinansiering hvor konsernkontoordningen med Flakk Gruppen AS ble avsluttet og selskapet fikk opprettet en kassekreditt med ramme på NOK 200 millioner. For konsernet var kontantstrøm fra finansieringsaktiviteter på NOK -40,7 millioner, og skyldes i hovedsak nedbetalinger av gjeld til finansinstitusjoner.

Ved utgangen av året hadde konsernet bankinnskudd på NOK 25,9 millioner i tillegg til ubenyttet kassakredittramme på NOK 31 millioner. Arbeidskapitalen fremstår i balansen som negativ, som følge av at konsernet har gjeld som forfaller til betaling i 2025. Det forventes at denne gjelden vil bli refinansiert. I tillegg har konsernet i perioden etter 31.12.2025 også fått utvidet kassakredittramme. For å fremme videre vekst etter



at Devold of Norway fikk nye majoritetsiere i mars 2025, jobbes det også med ytterligere tilføringer av likviditet for å sikre god arbeidskapitalfinansiering.

I løpet av 2024 har konsernets egenkapital blitt redusert fra 322,7 millioner kroner til 196,1 millioner kroner, en nedgang på 126,6 millioner kroner. Reduksjonen i egenkapital skyldes et tilleggsutbytte på 70 millioner delt ut i november 2024. I tillegg er det avsatt for ytterligere 97 millioner pr 31.12.2024. Styret vurderer at selskapets finansielle posisjon fortsatt er solid, og vi vil fortsette å fokusere på bærekraftig vekst og verdiskaping for våre aksjonærer.

Risiko

Selskapet og konsernet er utsatt for kredittrisiko, renterisiko og valutarisiko i dets ordinære forretningsvirksomhet, og styrer mot å ha en akseptabel risiko innenfor disse områdene. Renterisiko oppstår på kort og mellomlang sikt som et resultat av at deler av selskapets gjeld har flytende rente. Pr. 31.12.2024 har 100 % av den langsiktige lånefinansieringen i selskapet flytende rente. Utviklingen i valutakurser innebærer både direkte og indirekte en økonomisk risiko for selskapet. Det er ikke inngått avtaler som reduserer denne risikoen pr. 31.12.2024. Risiko for svingninger i råvarepriser sikres gjennom langsiktige avtaler om kjøp, samt inngåelse av strategiske avtaler med leverandører og andre aktører i markedet.

Selskapets trekkfasilitet med DNB har covenants knyttet til konsernets egenkapital og konsernets EBITDA-tall. Konsernet har avtalt med kredittinstitusjoner i 2024 unntak for covenantskrav pr. 31. desember 2024.

Styret anser at resultatregnskapet og balansen gir tilstrekkelig informasjon om selskapets stilling ved årsskiftet.

Indre miljø

I selskapet var det årets utgang 41 ansatte, hvorav 27 kvinner og 14 menn. Sykefraværet i 2024 var på 3,45 % av total arbeidstid og er en nedgang fra 5,33 % i 2023. Devold of Norway AS oppnådde en god score på en arbeidsmiljøundersøkelse gjennomført i juni 2023. Resultatene fra arbeidsmiljøundersøkelsen er fulgt opp også i løpet av 2024 og ledelsen har iverksatt forbedringstiltak i tett samarbeid med de ansatte der det er behov for det. Selskapet fikk etablert nytt internkontrollsystem i 2024, med Personalhåndbok og HMS håndbok. Alle ansatte fikk en grundig gjennomgang i det nye internkontrollsystemet, og med skriftlige og felles retningslinjer for de ansatte er målet å ivareta et godt arbeidsmiljø. I tillegg ble det etablert et Arbeidsmiljøutvalg (AMU), som består av to representanter fra de ansatte, to representanter fra ledelsen og en ekstern BHT rådgiver. Styret anser arbeidsmiljøet som tilfredsstillende, og gjennom AMU er det etablert en mer løpende oppfølging av arbeidsmiljøet i selskapet. Selskapet hadde ingen skader eller ulykker på noe av sitt materiell. Løpende vedlikehold er gjort på aktuelle driftsmidler.

Konsernet hadde 480 personer ansatt pr. 31.12.2024, 421 kvinner og 59 menn. Sykefraværet var 6 % i 2024. Det jobbes med konkrete tiltak i flere av datterselskapene for å redusere sykefraværet.

Ytre miljø og bærekraft

Det er gjennom 2024 arbeidet målrettet for å levere på bærekraftstrategien 5WITHIN5, vedtatt av styret i oktober 2023. Fremdriften er god innen flere områder. Devolds Chief Sustainability Officer (CSO) inngår i ledergruppen.

I desember 2023 oppnådde Devold lisens for Svanemerket knyttet til produksjon og produkter av norsk og falklandsull. Det pågår omfattende arbeid med verdikjeden for å møte kravene til EU Ecolabel for øvrige kolleksjoner.



På klimaområdet vil investeringer i egenproduksjon av energi og overgang til alternative oppvarmingskilder ved UAB Devold styrket konsernets evne til å møte forpliktelsene under Parisavtalen. I 2024 ble det avdekket en feil i omregningen av gassforbruk, som me

Menneskerettighetsrisiko i tekstilbransjen er iboende høy, men reduseres gjennom økt egenproduksjon og nærmere samarbeid i Europa. Produksjonen ved UAB Devold har økt med 50 % siden 2020, og bruk av leverandører utenfor Europa er redusert. Alle energi- og vannkrevende prosesser knyttet til ull er nå lokalisert til Europa og Uruguay, for å redusere miljøkostnaden. Ansatte i Litauen mottar levelønn. Minstelønn har økt 159,5 % (€400 - €1 038 fra 2018 -2025), mot 43,5 % inflasjon i samme periode. Det pågår arbeid for å løfte lønnsnivået fra minstelønn til levelønn hos leverandører utenfor Europa gjennom bonuser, og tett oppfølging.

Likestilling

Styret består av fire kvinner og tre menn. Selskapet har mannlig administrerende direktør. I Devold of Norways ledergruppe er det åtte menn og én kvinne. I produksjonsenhetene er fabrikk sjefen ved UAB Devold mann, mens fabrikk sjefen ved Scandye er kvinne. Styret og ledelsen er bevisste på samfunnets forventninger til likestilling, og ser behovet for å vurdere tiltak som kan bidra til en bedre balanse over tid.

Forsikring for styrets medlemmer og daglig leder

Selskapet har ikke tegnet forsikring for styrets medlemmer og daglig leder for deres mulige ansvar overfor foretaket og tredjepersoner.

Aksjonærforhold

Ved utløp av året 2024 er selskapet 100 % eiet av Flakk Gruppen AS.

4. mars 2025 inngikk Flakk Gruppen AS og Fenix Outdoor International AG et strategisk samarbeid og en avtale om at Fenix Outdoor kjøpte 65 % av aksjene i Devold of Norway AS.

Åpenhetsloven

Redegjørelsen ligger tilgjengelig på våre nettsider, jf link nedenfor, og vil bli oppdatert innen 30. juni 2025: <https://www.devold.com/nb-no/vare-valg/barekraftige-valg/var-egen-verdikjede/>

Fremtidsutsikter

Devold of Norway går inn i en ny og strategisk viktig fase med Fenix Outdoor International AG som ny majoritetseier. Partnerskapet styrker Devolds posisjon som et ledende ullmerke globalt. Med Fenix Outdoors globale tilstedeværelse og markedsapparat får Devold tilgang til nye distribusjonsavtaler og vekstmuligheter.

Transaksjonen forventes å gi positiv effekt på lønnsomheten allerede fra 2025. Selv om den kortsiktige omsetningsveksten kan være moderat, legges det aktivt til rette for langsiktig vekst, med størst potensial fra 2026 og fremover. Veksten ventes drevet av synergier og utvidet markedstilgang. Samarbeidet er forankret i felles verdier knyttet til bærekraft, kvalitet og langsiktig eierskap. Med Flakk Gruppen som eier av 35%, videreføres en sterk lokal forankring. Devold er godt posisjonert for videre vekst og verdiskapning i årene som kommer.



Det har etter regnskapsårets slutt – utover ovennevnte, ikke inntrådt forhold som er av betydning for bedømmelsen av selskapets stilling ved årsskifte.


Protokollen ble signert. 31. mars 2025

Martin Nordin, styreleder

Susanne Nordin, styremedlem

Martin Axelhed, styremedlem

Eefje Jacques, styremedlem



Knut Trygve Flakk, styremedlem

Maria Lilly Flakk, styremedlem

Laila S. Gaustadnes, ansattvalgt styremedlem

Øystein V. Fauske, adm. dir



Det har etter regnskapsårets slutt – utover ovennevnte, ikke inntrådt forhold som er av betydning for bedømmelsen av selskapets stilling ved årsskifte.

Protokollen ble signert. 31. mars 2025


Martin Nordin, styreleder

Susanne Nordin, styremedlem

Martin Axelhed, styremedlem

Eefje Jacques, styremedlem

Knut Trygve Flakk, styremedlem



Maria Lilly Flakk, styremedlem


Laila S. Gaustadnes, ansattvalgt styremedlem

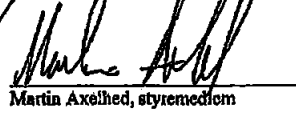
Øystein V. Fauske, adm. dir





Det har etter regnskapsårets slutt – utover ovennevnte, ikke inntrådt forhold som er av betydning for bedømmelsen av selskapets stilling ved årsakfte.

Protokollen ble signert 31. mars 2025



Martin Nordin, styrelseleder


Martin Axelhed, styremedlem

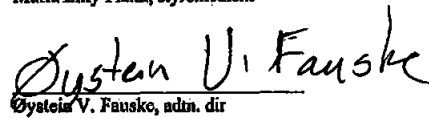

Susanna Nordin, styremedlem


Bette Jacques, styremedlem

Knut Trygve Flaakk, styremedlem


Laila S. Gaustadnes, ansattvalgt styremedlem

Matia Lilly Flaakk, styremedlem


Øystein V. Fauske, adm. dir



Devold of Norway AS

RESULTATREGNSKAP

(Beløp i NOK 1000)

Morselskap				Konsern	
2024	2023		Note	2024	2023
421 463	388 985	Salgsinntekter	1, 2, 3	576 044	539 625
421 463	388 985	Sum driftsinntekter		576 044	539 625
288 720	265 949	Varekostnad	2	230 259	218 233
49 378	37 491	Lønnskostnad	3, 4	145 639	125 670
7 156	8 703	Avskrivninger	5, 6	26 347	32 485
66 739	81 649	Andre driftskostnader	2, 3	125 783	128 283
411 993	393 791	Sum driftskostnad		528 028	504 671
9 470	-4 806	Driftsresultat		48 016	34 954
118 026	0	Inntekt fra investering i datterselskap	8	0	0
5 173	1 050	Renteinntekt fra foretak i samme konsern	2	4 066	711
6 968	5 252	Andre renteinntekter		7 096	5 291
0	55	Andre finansinntekter		769	500
15 090	6 664	Andre rentekostnader		24 954	19 123
5 349	6 288	Annen finanskostnad		4 519	5 665
119 197	-11 401	Resultat før skattekostnad		30 473	16 668
326	-2 133	Skattekostnad	7	2 559	734
118 872	-9 268	Årsresultat		27 915	15 934
		Herav til minoritetsinteressener	14	224	18
		Årsresultat til majoritetsinteressene	14	27 691	15 916
4 080	194	Avgitt konsernbidrag (netto)	7, 14		
0	194	Mottatt konsernbidrag (netto)	7, 14		
97 000	0	Avsatt utbytte	10, 14		
17 792	-9 268	Annen egenkapital	14		
118 872	-9 268	Sum disponeringer			



Devold of Norway AS

BALANSE PR. 31.12.

(Beløp i NOK 1000)

Morselskap			Konsern		
2024	2023	EIENDELER	Note	2024	2023
17 547	14 013	Programvare, netbutikk o.l.	5	56 766	42 155
1 989	2 314	Utsatt skattefordel	7	4 602	3 684
19 536	16 328	Sum immaterielle eiendeler		61 367	45 840
0	0	Tomter, bygninger og annen fast eiendom	6, 9	106 202	102 803
0	0	Maskiner og anlegg	6, 9	56 406	61 992
1 652	1 695	Driftsløsøre, inventar, verktøy, kontormaskiner o.l.	6, 9	10 169	9 123
1 652	1 695	Sum varige driftsmidler		172 777	173 918
64 855	64 855	Investeringer i datterselskap	8	0	0
0	0	Andre fordringer	9	7 852	9 795
64 855	64 855	Sum finansielle anleggsmidler		7 852	9 795
86 043	82 878	SUM ANLEGGSMIDLER		241 996	229 553
3 361	3 393	Varer	11	215 267	223 874
49 252	79 095	Kundefordringer	9, 10	40 370	85 238
290 126	195 530	Kortsiktige fordringer mot foretak i samme konsern	9, 10, 15	147 073	195 530
4 153	4 513	Andre fordringer	7	12 894	13 626
343 531	279 139	Sum fordringer		200 337	294 394
1 907	1 748	Bankinnskudd, kontanter o.l.	12	25 884	12 386
348 799	284 279	SUM OMLØPSMIDLER		441 488	530 654
434 843	367 158	SUM EIENDELER		683 484	760 207



Devold of Norway AS

BALANSE PR. 31.12.

(Beløp i NOK 1000)

Morselskap				Konsern	
2024	2023	EGENKAPITAL OG GJELD	Note	2024	2023
2 550	2 550	Aksjekapital	13, 14	2 550	2 550
34 471	45 813	Overkurs	14	34 471	45 813
0	1 062	Annen innskutt egenkapital	14	0	1 062
37 021	49 425	Sum innskutt egenkapital		37 021	49 425
17 792	57 596	Annen egenkapital	14	157 984	272 381
17 792	57 596	Sum opptjent egenkapital		157 984	272 381
		Minoritetsinteresser	14	1 135	912
54 813	107 021	SUM EGENKAPITAL		196 140	322 718
0	0	Andre avsetninger for forpliktelser		10 896	10 755
0	0	Sum avsetninger for forpliktelser		10 896	10 755
0	0	Gjeld til kredittinstitusjoner	9	5 932	9 577
0	0	Sum annen langsiktig gjeld		5 932	9 577
203 050	102 009	Gjeld til kredittinstitusjoner	9, 13	249 860	261 831
39 399	124 366	Leverandørgjeld	10	71 820	109 258
0	0	Betalbar skatt	7	56	691
17 274	17 239	Skyldige offentlige avgifter		33 329	29 841
4 080	194	Skyldig konsernbidrag		0	0
97 000	0	Utbytte	10	97 000	0
19 226	16 328	Annen kortsiktig gjeld	10	18 451	15 536
380 030	260 137	Sum kortsiktig gjeld		470 516	417 157
380 030	260 137	SUM GJELD		487 344	437 489
434 843	367 158	SUM EGENKAPITAL OG GJELD		683 484	760 207

Langevåg, 31. mars 2025

Martin Nordin
Styrets leder
Knut Trygve Flakk
StyremedlemSusanne Nordin
StyremedlemEefje Jacques
StyremedlemMartin Axelhed
StyremedlemMaria Lilly Flakk
StyremedlemLaila S. Gaustadnes
StyremedlemØystein Vikingsen Fauske
Daglig leder



Devold of Norway AS

BALANSE PR. 31.12.

(Beløp i NOK 1000)

Morselskap			Konsern		
2024	2023	EGENKAPITAL OG GJELD	Note	2024	2023
2 550	2 550	Aksjekapital	13, 14	2 550	2 550
34 471	45 813	Overkurs	14	34 471	45 813
0	1 062	Annen innskutt egenkapital	14	0	1 062
37 021	49 425	Sum innskutt egenkapital		37 021	49 425
17 792	57 596	Annen egenkapital	14	157 984	272 381
17 792	57 596	Sum opptjent egenkapital		157 984	272 381
		Minoritetsinteresser	14	1 135	912
54 813	107 021	SUM EGENKAPITAL		196 140	322 718
0	0	Andre avsetninger for forpliktelser		10 896	10 755
0	0	Sum avsetninger for forpliktelser		10 896	10 755
0	0	Gjeld til kredittinstitusjoner	9	5 932	9 577
0	0	Sum annen langsiktig gjeld		5 932	9 577
203 050	102 009	Gjeld til kredittinstitusjoner	9, 13	249 860	261 831
39 399	124 366	Leverandørgjeld	10	71 820	109 258
0	0	Betalbar skatt	7	56	691
17 274	17 239	Skyldige offentlige avgifter		33 329	29 841
4 080	194	Skyldig konsernbidrag		0	0
97 000	0	Utbytte	10	97 000	0
19 226	16 328	Annen kortsiktig gjeld	10	18 451	15 536
380 030	260 137	Sum kortsiktig gjeld		470 516	417 157
380 030	260 137	SUM GJELD		487 344	437 489
434 843	367 158	SUM EGENKAPITAL OG GJELD		683 484	760 207

Langevåg, 31. mars 2025


Martin Nordin
Styrets leder

Knut Trygve Flakk
Styremedlem

Susanne Nordin
Styremedlem

Eefje Jacques
Styremedlem

Martin Axelhed
Styremedlem


Maria Lilly Flakk
Styremedlem

Laila S. Gaustadnes
Styremedlem

Øystein Vikingsen Fauske
Daglig leder



Devold of Norway AS
BALANSE PR. 31.12.
(Beløp i NOK 1000)

Morselskap		Konsern			
2024	2023	2024	2023		
EGENKAPITAL OG GJELD					
2 550	2 550	Akejekapital	13, 14	2 550	2 550
34 471	45 813	Overkurs	14	34 471	45 813
0	1 062	Annen innskutt egenkapital	14	0	1 062
37 021	49 425	Sum innskutt egenkapital		37 021	49 425
17 792	57 596	Annen egenkapital	14	167 984	272 381
17 792	57 596	Sum opptjent egenkapital		167 984	272 381
		Minoritetsinteresser	14	1 135	912
54 813	107 021	SUM EGENKAPITAL		166 140	322 718
0	0	Andre avsetninger for forpliktelser		10 896	10 755
0	0	Sum avsetninger for forpliktelser		10 896	10 755
0	0	Gjeld til kredittinstitusjoner	9	5 932	9 577
0	0	Sum annen langsiktig gjeld		5 932	9 577
203 050	102 009	Gjeld til kredittinstitusjoner	9, 13	249 860	281 831
39 399	124 366	Leverandørgjeld	10	71 820	109 258
0	0	Betalbar skatt	7	56	691
17 274	17 239	Skyldige offentlige avgifter		33 329	29 841
4 080	194	Skyldig konsernbidrag		0	0
97 000	0	Utbytte	10	97 000	0
19 228	16 328	Annen kortiktig gjeld	10	18 451	15 536
380 030	260 137	Sum kortiktig gjeld		470 516	417 157
380 030	260 137	SUM GJELD		487 344	437 489
434 843	367 158	SUM EGENKAPITAL OG GJELD		683 484	760 207

Langevåg, 31. mars 2025

Knut Trygve Flakk
Styremedlem

Martin Axelhed
Styremedlem

Maria Lilly Flakk
Styremedlem

Oystein Vikingsen Fauske
Daglig leder

Estje Jacques
Styremedlem

Lalla S. Gåustadnes
Styremedlem

Maria Norheim
Styresjef

Susanne Norheim
Styremedlem



Devold of Norway AS
KONTANTSTRØMOPPSTILLING
(Beløp i NOK 1000)

Morselskap			Konsern	
2024	2023	Kontantstrømoppstilling	Note	2024
		Kontantstrøm fra operasjonelle aktiviteter		
119 197	-11 401	Resultat før skattekostnad		30 473
0	0	Periodens betalte skatt	7	-4 112
7 156	8 703	Av og nedskrivninger	5, 6	26 347
-118 026	0	Inntektsført utbytte	8	0
14 906	6 620	Rentekostnader til kredittinstitusjoner		24 954
-5 173	-1 050	Periodens renteinntekter konsernselskaper	2	-4 066
-6 855	-5 124	Periodens renteinntekter likvide plasseringer		-7 096
-55 092	16 403	Endring i varelager, kundefordringer og leverandørgjeld		16 037
0	0	Effekt av valutakursendringer driftsmidler	5, 6	-9 246
3 293	-3 872	Endring i andre tidsavgrensingsposter		19 786
-40 594	10 279	Netto kontantstrøm fra operasjonelle aktiviteter		93 077
		Kontantstrømmer fra investeringsaktiviteter		
0	0	Innbetalinger ved salg av varige driftsmidler	5, 6	0
-544	-870	Utbetalinger ved kjøp av varige driftsmidler	5, 6	-2 152
-10 103	-9 354	Utbetalinger ved kjøp av immaterielle eiendeler	5, 6	-28 419
6 855	5 124	Innbetaling renter likvide plasseringer		7 096
-41 397	-28 942	Netto utbetaling lån og renter konsernselskaper		-17 477
0	0	Inn- / utbetalinger ved langsiktig utlån		1 943
-45 189	-34 042	Netto kontantstrøm fra investeringsaktiviteter		-39 009
		Kontantstrømmer fra finansieringsaktiviteter		
101 041	69 588	Endring kortsiktig gjeld kredittinstitusjoner		-11 971
0	0	Utbetalinger ved nedbetaling av langsiktig gjeld kredittinstitusjoner		-3 645
-14 906	-6 620	Utbetalinger renter kredittinstitusjoner		-24 954
0	-8 191	Endring konsernkontoordning		0
-194	-31 069	Innbetalinger/utbetalinger ved mottak/avgitt konsernbidrag		0
85 941	23 708	Netto kontantstrøm fra finansieringsaktiviteter		-40 570
158	-55	Netto endring i kontanter og kontantekvivalenter		13 498
1 748	1 803	Kontanter og kontantekvivalenter 01.01		12 386
1 907	1 748	Kontanter og kontantekvivalenter 31.12		25 884



Regnskapsprinsipper

Årsregnskapet er satt opp i samsvar med regnskapsloven og god regnskapsskikk.

Morselskapet Flakk Gruppen AS har forretningskontor i Korsegata 8, 6002 Ålesund, hvor en kan få utlevert konsernregnskap der selskapene i underkonsernet Devold of Norway inngår.

Bruk av estimater

Utarbeidelse av regnskaper i samsvar med regnskapsloven krever bruk av estimater. Videre krever anvendelse av selskapets regnskapsprinsipper at ledelsen må utøve skjønn. Områder som i stor grad inneholder slike skjønnsmessige vurderinger, høy grad av kompleksitet, eller områder hvor forutsetninger og estimater er vesentlige for årsregnskapet, er beskrevet i notene.

Aksjer i datterselskap og felleskontrollert virksomhet

Datterselskaper er selskaper der morselskapet har kontroll, og dermed bestemmende innflytelse på enhetens finansielle og operasjonelle strategi, normalt ved å eie mer enn halvparten av den stemmeberettigede kapitalen. Devold of Norway har felles kontroll på UAB Scandye sammen med Gabriel A/S. Den felleskontrollerte virksomheten tas inn i konsernet ved bruk av bruttometoden.

Følgende selskaper inngår i konsernet 31.12.:

<i>Mor- og datterselskaper</i>	<i>Eierandel/Stemmeandel</i>
Devold of Norway AS (morselskap)	
Devold Retail AS	100 %
Devold of Norway GmbH	100 %
UAB Devold	100 %
SIA Devold Latvia	100 %
SIA Devold Production Latvia	100 %
Devold New Zealand Limited	100 %
Tova AS	61,78 %

Felleskontrollert virksomhet

UAB Scandye	47,2 %
-------------	--------

Regnskapsprinsipper for aksjer i datterselskaper og felleskontrollert virksomhet

Kostmetoden brukes som prinsipp for investeringer i datterselskaper og tilknyttede selskaper i selskapsregnskapet. Kostprisen økes når midler tilføres ved kapitalutvidelse, eller når det gis konsernbidrag til datterselskap. Mottatte utdelinger resultatføres i utgangspunktet som inntekt. Utdelinger som overstiger andel av opptjent egenkapital etter kjøpet føres som reduksjon av anskaffelseskost. Utbytte/konsernbidrag fra datterselskap regnskapsføres det samme året som datterselskapet avsetter beløpet. Utbytte fra andre selskaper regnskapsføres som finansinntekt når Felles kontrollert virksomhet regnskapsføres etter bruttometoden med andel av inntekter, kostnader, eiendeler og gjeld.

Konsolideringsprinsipper

Datterselskaper blir konsolidert fra det tidspunkt kontrollen er overført til konsernet (oppkjøpstidspunktet).

I konsernregnskapet erstattes posten aksjer i datterselskap med datterselskapets eiendeler og gjeld.

Konsernregnskapet utarbeides som om konsernet var én økonomisk enhet. Transaksjoner, urealisert fortjeneste og mellomværende mellom selskapene i konsernet elimineres.



Anskaffelseskost tilordnes identifiserbare eiendeler og gjeld i datterselskapet, som oppføres i konsernregnskapet til virkelig verdi på oppkjøpstidspunktet. Eventuell merverdi ut over hva som kan henføres til identifiserbare eiendeler og gjeld, balanseføres som goodwill. Goodwill behandles som en residual og balanseføres med den andelen som er observert i oppkjøpstransaksjonen. Merverdier i konsernregnskapet avskrives over de oppkjøpte eiendelenes forventede levetid.

Omregning av utenlandske datterselskaper skjer ved at balansen omregnes til balansedagens kurs, og at resultatregnskapet omregnes til en gjennomsnittskurs. Eventuelle vesentlige transaksjoner omregnes til transaksjonsdagens kurs. Alle omregningsdifferanser føres direkte mot egenkapitalen.

Salgsinntekter

Inntekter ved salg av varer og tjenester vurderes til virkelig verdi av vederlaget, netto etter fradrag for merverdiavgift, returer, rabatter og andre avslag. Salg av varer resultatføres når en enhet innenfor konsernet har levert sine produkter til kunden og det ikke er uoppfylte forpliktelser som kan påvirke kundens aksept av leveringen. Levering er ikke foretatt før produktene er sendt til avtalt sted og risiko for tap og ukurans er overført til kunden, iht. de aktuelle leveringbetingelser. Det benyttes ulike leveringsbetingelser. Erfaringstall brukes som grunnlag for å estimere og regnskapsføre avsetninger for kvantumsrabatter og varereturer på salgstidspunktet. Avsetning til forventede garantiarbeider føres som kostnad og avsetning for forpliktelser.

Klassifisering av balanseposter

Eiendeler bestemt til varig eie eller bruk klassifiseres som anleggsmidler. Eiendeler som er tilknyttet varekretsløpet klassifiseres som omløpsmidler. Fordringer for øvrig klassifiseres som omløpsmidler hvis de skal tilbakebetales innen ett år. For gjeld legges analoge kriterier til grunn. Første års avdrag på langsiktige fordringer og langsiktig gjeld klassifiseres likevel ikke som omløpsmiddel og kortsiktig gjeld.

Anskaffelseskost

Anskaffelseskost for eiendeler omfatter kjøpesummen for eiendelen, med fradrag for bonuser, rabatter og lignende, og med tillegg for kjøpsutgifter (frakt, toll, offentlige avgifter som ikke refunderes og eventuelle andre direkte kjøpsutgifter). Ved kjøp i utenlandsk valuta balanseføres eiendelen til kursen på transaksjonstidspunktet.

For varige driftsmidler og immaterielle eiendeler omfatter anskaffelseskost også direkte utgifter for å klargjøre eiendelen for bruk, for eksempel utgifter til testing av eiendelen.

Renter knyttet til tilvirkning av anleggsmidler kostnadsføres.

Immaterielle eiendeler

Utgifter til utvikling balanseføres i den grad det kan identifiseres en fremtidig økonomisk fordel knyttet til utvikling av en identifiserbar immateriell eiendel og utgiftene kan måles pålitelig. I motsatt fall kostnadsføres slike utgifter løpende. Balanseført utvikling avskrives lineært over økonomisk levetid.

Varige driftsmidler

Andre varige driftsmidler balanseføres og avskrives lineært til restverdi over driftsmidlenes forventede utnyttbare levetid. Ved endring i avskrivningsplan fordeles virkningen over gjenværende avskrivningstid ("knekkpunktmetoden"). Vedlikehold av driftsmidler kostnadsføres løpende under driftskostnader. Påkostninger og forbedringer tillegges driftsmidlets kostpris og avskrives i takt med driftsmidlet. Skillet mellom vedlikehold og påkostning/forbedring regnes i forhold til driftsmidlets stand på anskaffelsestidspunktet.

Leide (leasede) driftsmidler balanseføres som driftsmidler hvis leiekontrakten anses som finansiell.



Nedskrivning av anleggsmidler

Ved indikasjon om at balanseført verdi av et anleggsmiddel er høyere enn virkelig verdi, foretas det test for verdifall. Testen foretas for det laveste nivå av anleggsmidler som har selvstendige kontantstrømmer. Hvis balanseført verdi er høyere enn både salgsverdi og bruksverdi (nåverdi ved fortsatt bruk/eie), foretas det nedskrivning til det høyeste av salgsverdi og bruksverdi. Tidligere nedskrivninger, med unntak for nedskrivning av goodwill, reverseres hvis forutsetningene for nedskrivningen ikke lenger er til stede.

Varelager

Varer vurderes til det laveste av anskaffelseskost (etter FIFO-prinsippet) og virkelig verdi. For råvarer brukes gjenanskaffelseskost som tilnærming til virkelig verdi. For ferdig tilvirkede varer og varer under tilvirkning består anskaffelseskost av utgifter til produktutforming, materialforbruk, direkte lønn, og andre direkte og indirekte produksjonskostnader (basert på normal kapasitet). Virkelig verdi er estimert salgspris fratrukket nødvendige utgifter til ferdigstilling og salg. Bare variable utgifter anses nødvendige for å selge ferdige varer, mens også faste tilvirkningskostnader inkluderes som nødvendige for varer som ikke er ferdig tilvirket.

Fordringer

Kundefordringer føres opp i balansen etter fradrag for avsetning til forventede tap. Avsetning til tap gjøres på grunnlag av individuell vurdering av fordringene og en tilleggsavsetning som skal dekke øvrige påregnelige tap. Vesentlige økonomiske problemer hos kunden, sannsynligheten for at kunden vil gå konkurs eller gjennomgå økonomisk restrukturering, og utsettelse og mangler ved betalinger anses som indikatorer på at kundefordringer må nedskrives.

Andre fordringer, både omløpsfordringer og anleggsfordringer, føres opp til det laveste av pålydende og virkelig verdi. Virkelig verdi er nåverdien av forventede framtidige innbetalinger. Det foretas likevel ikke neddiskontering når effekten av neddiskontering er uvesentlig for regnskapet. Avsetning til tap vurderes på samme måte som for kundefordringer.

Utenlandsk valuta

Fordringer og gjeld i utenlandsk valuta vurderes etter kursen ved regnskapsårets slutt. Kursgevinster og kurstap knyttet til varesalg og varekjøp i utenlandsk valuta føres som salgsinntekter og varekostnad. Selskapet og konsernet benytter ikke terminkontrakter på utenlandsk valuta for å sikre fremtidige veksklingskurser.

Gjeld

Gjeld, med unntak for enkelte avsetninger for forpliktelser, balanseføres til nominelt gjeldsbeløp.

Garantiarbeider/reklamasjoner

Garantiarbeider/reklamasjoner knyttet til avsluttede salg vurderes til antatt kostnad for slikt arbeid. Estimert beregnes med utgangspunkt i historiske tall for garantiarbeider, men korrigert for forventet avvik på grunn av for eksempel endring i kvalitetssikringsrutiner og endring i produktspekter. Avsetningen føres opp under "Annen kortsiktig gjeld", og endringen i avsetningen kostnadsføres.

Pensjoner

Selskapet har innskuddspensjon. Pensjonsordningene er finansiert gjennom innbetalinger til forsikringsselskap, med unntak av AFP-ordningen.

Innskuddsplaner

Ved innskuddsplaner betaler selskapet innskudd til et forsikringsselskap. Selskapet har ingen ytterligere betalingsforpliktelse etter at innskuddene er betalt. Innskuddene regnskapsføres som lønnskostnad. Eventuelle forskuddsbetalte innskudd balanseføres som eiendel (pensjonsmidler) i den grad innskuddet kan refunderes eller redusere framtidige innbetalinger.



AFP-ordningen er en usikret ytelsesbasert flerforetaksordning. En slik ordning er reelt en ytelsesplan, men behandles regnskapsmessig som en innskuddsplan som følge av at ordningens administrator ikke gir tilstrekkelig informasjon til å beregne forpliktelsen på en pålitelig måte.

Skatt

Skattekostnaden i resultatregnskapet omtatter både periodens betalbare skatt og endring i utsatt skatt. Utsatt skatt beregnes på grunnlag av de midlertidige forskjeller som eksisterer mellom regnskapsmessige og skattemessige verdier, samt eventuelt ligningsmessig underskudd til fremføring ved utgangen av regnskapsåret. Skatteøkende og skattereduserende midlertidige forskjeller som reverserer eller kan reversere i samme periode er utlignet. Oppføring av utsatt skattefordel på netto skattereduserende forskjeller som ikke er utlignet og underskudd til fremføring, begrunnes med antatt fremtidig inntjening. Utsatt skatt og skattefordel som kan balanseføres oppføres Skattereduksjon ved avgitt konsernbidrag, og skatt på mottatt konsernbidrag som føres som reduksjon av balanseført beløp på investering i datterselskap, føres direkte mot skatt i balansen (mot betalbar skatt hvis konsernbidraget har virkning på betalbar skatt, og mot utsatt skatt hvis konsernbidraget har virkning på utsatt skatt). Utsatt skatt både i selskapsregnskapet og i konsernregnskapet regnskapsføres til nominelt beløp.

Kontantstrømoppstilling

Kontantstrømoppstillingen utarbeides etter den indirekte metoden. Kontanter og kontantekvivalenter omfatter kontanter, bankinnskudd og andre kortsiktige likvide plasseringer, som umiddelbart og med uvesentlig kursrisiko kan konverteres til kjente kontantbeløp og med gjenværende løpetid mindre enn tre måneder fra anskaffelsesdato.



Note 1 Driftsinntekter

Morselskapet			Konsernet	
2024	2023		2024	2023
421 463	388 985	Salgsinntekter	576 044	539 625
421 463	388 985	Sum	576 044	539 625

2024	2023	Fordeling på virksomhetsområder	2024	2023
300 302	276 327	Outdoor	339 142	311 174
86 338	80 046	Protection	86 338	80 046
30 530	32 154	Direktesalg	102 283	99 623
0	0	Tova	10 504	10 327
4 293	459	Other	37 777	38 454
421 463	388 986	Sum	576 044	539 625

2024	2023	Geografisk fordeling	2024	2023
298 726	275 735	Norge	326 475	310 217
76 658	63 838	Norden	76 658	63 838
42 580	44 578	Resten av Europa	167 388	160 736
3 500	4 834	Resten av verden	5 524	4 834
421 463	388 985	Sum	576 044	539 625

Note 2 Transaksjoner med konsernselskaper og nærstående parter

Ytelser til ledende ansatte er omtalt i note 3, og mellomværende med konsernselskaper er omtalt i note 10.

Morselskapets transaksjoner med konsernselskaper:	2024
a) Salg av varer og tjenester	
Salg av varer:	
Devold Retail AS	45 625
SIA Devold Latvia	94
Salg av tjenester (Management fee):	
Devold Retail AS	360
UAB Devold	3 782
Devold of Norway GmbH	590
Sum salg av varer og tjenester	50 450
Kjøp av varer:	
UAB Devold	289 698
Tova AS	72
Kjøp av tjenester:	
Flakk Management AS	3 787
Sum kjøp av varer og tjenester	293 557

**Renteinntekter**

UAB Devold	221
Devold Retail AS	526
Flakk Gruppen AS	4 426
Sum renteinntekter	298 730

Konsernets transaksjoner med nærstående parter*:**2024**

Salg av varer:	335
Kjøp av varer:	1 540
Kjøp av tjenester:	11 715
Renteinntekter:	4 426

* Flakk Gruppen AS og øvrige datterselskaper av Flakk Gruppen AS.

Note 3 Lønnskostnader, antall ansatte, godtgjørelser, lån til ansatte mm.

Morselskapet		Lønnskostnader	Konsernet	
2024	2023		2024	2023
39 532	28 669	Lønninger	121 027	98 955
6 203	5 923	Arbeidsgiveravgift	19 911	22 861
2 613	1 790	Pensjonskostnader	3 424	2 214
1 031	1 109	Andre ytelser	1 278	1 640
49 378	37 491	Sum	145 639	125 670

40	36	Sysselsatte årsverk i regnskapsåret har vært	453	440
----	----	--	-----	-----

Ytelser til ledende personer**Daglig leder****Styret**

Lønn	3 046	75
Pensjonsutgifter	96	0
Annen godtgjørelse	224	0

Daglig leder har avtale om 6 måneders oppsigelsestid og 6 måneder etterlønn. Daglig leder inngår i bonusordningen i selskapet.

Det er ikke gitt lån/sikkerhetsstillelse til daglig leder, styrets leder eller andre nærstående parter.

Kostnadsført godtgjørelse til revisor**Morselskap****Konsern**

Lovpålagt revisjon	233	931
Andre attestasjonstjenester	0	0
Skatterådgivning (inkl. teknisk bistand med ligningspapirer)	0	0
Andre tjenester utenfor revisjon (inkl. teknisk bistand med årsregnskap)	467	477
Sum	700	1 407



Note 4 Pensjoner

Selskapet og konsernet har pensjonsordninger. Morselskapet har en kollektiv lukket pensjonsordning etter Lov om foretakspensjon, og morselskapet og datterselskapene har innskuddsordninger for de øvrige ansatte. Innskuddspensjonene inklusive arbeidsgiveravgift kostnadsføres løpende.

Selskapet og konsernet har også en avtalefestet førtidspensjonsordning (AFP). Denne er å anse som en ytelsesbasert flerforetaksordning, men regnskapsføres som en innskuddsordning frem til det foreligger pålitelig og tilstrekkelig informasjon slik at konsernet kan regnskapsføre sin proporsjonale andel av pensjonskostnad, pensjonsforpliktelse og pensjonsmidler i ordningen. Selskapets forpliktelser er dermed ikke balanseført som gjeld.

Selskapets og konsernets pensjonsordninger tilfredsstiller kravene i lov om obligatorisk tjenestepensjon.

Morselskapet		Pensjonskostnader	Konsernet	
2024	2023		2024	2023
1 976	1 378	Innskuddspensjon	2 788	1 802
636	412	AFP	636	412

Note 5 Immaterielle eiendeler

Morselskap	Programvare	Nettbutikk	Sum
Anskaffelseskost 01.01.	40 129	12 356	52 485
Tilgang	4 213	5 890	10 103
Utrangering	32 746	0	32 746
Anskaffelseskost 31.12.	11 596	18 246	29 842
Akkumulerte avskrivninger 31.12.	1 731	10 564	12 295
Balanseført verdi 31.12.	9 865	7 682	17 547
Årets avskrivninger	3 221	3 348	6 569
Forventet økonomisk levetid	Inntil 5 år	Inntil 5 år	
Avskrivningsplan	Lineær	Lineær	

Selskapet har i 2024 kostnadsført kr. 4 800 761 for serviceavtaler og vedlikehold av programvare IT.

Konsernet	Programvare, lisenser osv.	Nettbutikk	Sum
Anskaffelseskost 01.01.	91 889	12 356	104 245
Tilgang	22 530	5 890	28 420
Utrangering	32 746	0	32 746
Valutajustering	2 318	0	2 318
Anskaffelseskost 31.12.	83 990	18 246	102 236
Akkumulerte avskrivninger 31.12.	34 906	10 564	45 470
Balanseført verdi 31.12.	49 084	7 682	56 766
Årets avskrivninger	6 441	3 348	9 789
Forventet økonomisk levetid	Inntil 5 år	Inntil 5 år	
Avskrivningsplan	Lineær	Lineær	



Note 6 Varige driftsmidler

Morselskapet

	Maskiner	Driftsløsøre	Sum
Anskaffelseskost 01.01.	1 527	22 320	23 847
Tilgang	0	544	544
Avgang	0	0	0
Anskaffelseskost 31.12.	1 527	22 864	24 391
Akkumulerte avskrivninger 31.12.	1 527	21 212	22 739
Balanseført verdi 31.12.	0	1 652	1 652
Årets avskrivninger	0	587	587

Forventet økonomisk levetid	Inntil 5 år	Inntil 5 år
Avskrivningsplan	Lineær	Lineær

Årlig leie av ikke balanseførte driftsmidler

Driftsmiddel	Leieperiode	Årlig leie
Bygninger	Inntil 30.09.2028	5 560

Konsernet

	Bygninger og tomter	Maskiner	Driftsløsøre, inventar osv.	Sum
Anskaffelseskost 01.01.	121 147	82 358	74 624	278 129
Tilgang	42	19	2 091	2 152
Avgang	0	-126	0	-126
Valutajustering	6 031	5 423	692	12 146
Anskaffelseskost 31.12.	127 220	87 673	77 407	292 300
Akkumulerte avskrivninger 31.12.	21 018	31 267	67 238	119 523
Balanseført verdi 31.12.	106 202	56 406	10 169	172 777
Årets avskrivninger	4 866	6 276	5 416	16 558

Forventet økonomisk levetid	Inntil 50 år	Inntil 12 år	Inntil 6 år
Avskrivningsplan	Lineær	Lineær	Lineær

Årlig leie av ikke balanseførte driftsmidler

Driftsmiddel	Leieperiode	Årlig leie
Bygninger	Inntil 30.09.2028	13 022



Note 7 Skatt

Beregning av utsatt skatt/utsatt skattefordel

Morselskapet			Konsernet	
2024	2023		2024	2023
		Midlertidige forskjeller		
-1 229	-1 503	Anleggsmidler	-2 179	-1 951
-2 000	-2 000	Omløpsmidler	-7 889	-7 259
-350	-350	Garantiavsetning	-350	-350
-3 579	-3 853	Netto midlertidige forskjeller	-10 418	-9 560
-5 461	-6 667	Underskudd til fremføring	-10 501	-7 186
-9 040	-10 520	Grunnlag for utsatt skatt	-20 919	-16 746
-1 989	-2 314	Utsatt skatt	-4 602	-3 684
0	0	Herav ikke balanseført utsatt skattefordel	0	0
-1 989	-2 314	Utsatt skatt i balansen	-4 602	-3 684

Grunnlag for skattekostnad, endring i utsatt skatt og betalbar skatt

		Grunnlag for betalbar skatt		
119 197	-11 401	Resultat før skattekostnad	30 473	16 668
-117 717	1 707	Permanente forskjeller	370	1 952
1 480	-9 694	Grunnlag for skattekostnad på årets resultat	30 843	18 620
-274	3 027	Endring i midlertidige forskjeller	858	3 259
1 206	-6 667	Gr.lag for bet.bar skatt i res.regnskapet	31 701	21 879
-1 206	0	Anvendt underskudd til fremføring	-1 725	0
0	-6 667	Skattepliktig inntekt (grunnlag for betalbar skatt i balansen)	29 976	21 879
		Betalbar skatt i balansen		
0	0	Betalbar skatt norske selskap	56	0
0	0	Betalbar skatt i utenlandske selskap	0	691
0	0	Grunnlag for skattekostnad på årets resultat	56	691
		Fordeling av skattekostnaden		
0	0	Betalbar skatt norske selskap	56	0
0	0	Betalbar skatt utenlandske selskap	3 421	2 971
326	-2 133	Brutto endring utsatt skatt	-918	-2 237
326	-2 133	Skattekostnad	2 559	734
		Avstemming av årets skattekostnad		
119 197	-11 401	Regnskapsmessig resultat før skattekostnad	30 473	16 668
26 223	-2 508	Beregnet skatt i Norge (22 %)	6 704	3 667
-25 898	376	Skatt av permanente forskjeller	81	429
-	-	Forskjell skattesats utenlandske datterselskaper	-4 226	-3 362
326	-2 133	Differanse	2 559	734



Note 8 Datterselskap, tilknyttet selskap og felleskontrollert virksomhet

Morselskapet

Investeringene i datterselskap, tilknyttet selskap og felleskontrollert virksomhet regnskapsføres etter kostmetoden.

Datterselskap	Forretnings-kontor	Eier-/ stemme- andel	Egenkapital siste år (100 %)	Resultat siste år (100 %)	Balanseført verdi
Devold Retail AS	Langevåg, Norge	100 %	2 924	-4 083	2 850
UAB Devold	Panevezys, Litauen	100 %	160 316	24 954	60 000
Devold of Norway GmbH	Buchenberg, Tyskland	100 %	19 700	3 190	249
Tova AS	Langevåg, Norge	61,8 %	2 971	585	1 756
Balanseført verdi 31.12.					64 855

I 2024 er det i Devold of Norway AS inntektsført et vedtatt utbytte på NOK 118 million fra UAB Devold.

Konsern:

Felleskontrollert virksomhet

UAB Scandye, som eies 47,2 % av UAB Devold er innarbeidet som en felleskontrollert virksomhet etter bruttometoden.

Verdi i balansen 31.12.2023:	39 002
Resultatandel	2 993
Utbytte	-697
Omregningsdifferanser	1 794
Andel egenkapital 31.12.2024	43 092

Note 9 Fordringer og gjeld

Morselskapet		Kundefordringer	Konsernet	
2024	2023		2024	2023
51 252	81 095	Kundefordringer til pålydende	42 397	87 265
-2 000	-2 000	Avsetning til tap på kundefordringer	-2 027	-2 027
49 252	79 095	Kundefordringer i balansen	40 370	85 238

Morselskapet		Fordringer med forfall senere enn ett år	Konsernet	
2024	2023		2024	2023
0	0	Andre langsiktige fordringer	7 852	9 795
0	0	Sum	7 852	9 795

		Langsiktig gjeld med forfall senere enn 5 år		
2024	2023		2024	2023
0	0	Gjeld til kredittinstitusjoner	0	0
0	0	Sum	0	0

		Gjeld sikret ved pant		
2024	2023		2024	2023
203 050	102 009	Gjeld til kredittinstitusjoner	255 792	271 408
54 757	25 781	Factoringgjeld	54 757	25 781
257 808	127 790	Sum	310 549	297 189



		Balansført verdi av pantsatte eiendeler			
1 652	1 695	Varige driftsmidler	172 777	173 918	
3 361	3 393	Varer	215 267	223 874	
49 252	79 095	Kundefordringer	40 370	85 238	
54 266	84 183	Sum	428 414	483 030	

		Eiendelene er i tillegg stillet som sikkerhet for			
30 853	0	Ubenyttet kassekreditt	30 853	0	
30 853	0	Sum	30 853	0	

I tillegg til gjeld til kredittinstitusjoner, har konsernet en garantiramme på NOK 10 millioner. Av disse er NOK 0,94 millioner trukket på pr 31.12.2024. I tillegg har konsernet en garanti knyttet til leiekontrakter i Sparebanken Møre som per 31.12.2024 var på NOK 0,87 millioner. Konsernet avtale med DNB Bank ASA om factoring på 85 % og kredittforsikring på 90 % av alle vesentlige kunder i morselskapet Devold of Norway AS. Factoringgjeld pålydende NOK 54,78 millioner er nettet mot kundefordringer i balansen. Skyldig trekkfasilitet på NOK 33,9 millioner med løpetid 1 år for finansiering av omløpsmidler.

Note 10 Mellomværende med selskap i samme konsern m.v.

Morselskapet

	Kundefordringer		Andre fordringer	
	2024	2023	2024	2023
Foretak i samme konsern m.v.	24 889	15 100	290 126	195 530
Sum	24 889	15 100	290 126	195 530

	Øvrig langsiktig gjeld		Leverandørgjeld	
	2024	2023	2024	2023
Foretak i samme konsern	0	0	28 404	95 553
Sum	0	0	28 404	95 553

Devold of Norway AS har vedtatt utbytte pålydende NOK 97 millioner til Flakk Gruppen AS og konsernbidrag uten skatteeffekt pålydende NOK 4,08 millioner til datterselskapet Devold Retail AS per 31.12.2024.

Mellomværende med Flakk Gruppen AS og øvrige datterselskaper av Flakk Gruppen AS bokført i konserntallene:

	Kundefordringer		Andre fordringer	
	2024	2023	2024	2023
Foretak i samme konsern	25 082	15 104	147 073	195 530
Sum	25 082	15 104	147 073	195 530

	Øvrig langsiktig gjeld		Leverandørgjeld	
	2024	2023	2024	2023
Foretak i samme konsern	0	0	504	685
Sum	0	0	504	685

Morselskapet har vedtatt utbytte pålydende NOK 97 millioner til Flakk Gruppen AS bokført som skyldig utbytte i konsernregnskapet.



Note 11 Varer

Morselskapet			Konsernet	
2024	2023		2024	2023
0	0	Råvarer	63 188	70 719
0	0	Varer under tilvirkning	33 445	16 231
3 361	3 393	Ferdigvarer	118 634	136 923
3 361	3 393	Sum	215 267	223 874
0	0	Ukuransavsetning	14 022	10 266

Note 12 Bundne bankinnskudd, trekkrettigheter

Morselskapet			Konsernet	
2024	2023		2024	2023
1 904	1 746	Bundne bankinnskudd	2 337	2 179
		Skattetrekksmidler		
30 853	0	Trekkrettigheter	30 853	0
		Ubenyttet kassekreditt		

Note 13 Aksjekapital og aksjonærinformasjon

Morselskapet Flakk Gruppen AS har forretningskontor i Korsegata 8, 6002 Ålesund, hvor en kan få utlevert konsernregnskap der selskapene i underkonsernet Devold of Norway inngår.

Aksjekapitalen på kr. 2 550 000 består av 1 000 aksjer á kr. 2 550.

Alle aksjene var pr 31.12.2024 eid av Flakk Gruppen AS. I mars 2025 ble 65 % av aksjene solgt til Fenix Outdoor AG.

Note 14 Egenkapital

Morselskapet

Årets endring i egenkapital	Aksjekapital	Overkurs	Annen innskutt egenkapital	Annen egenkapital	Sum
Egenkapital 01.01.	2 550	45 813	1 062	57 596	107 021
Årets resultat	0	0	0	118 872	118 872
Tilleggsutbytte	0	-11 343	-1 062	-57 596	-70 000
Avgitt konsernbidrag	0	0	0	-4 080	-4 080
Avsatt utbytte	0	0	0	-97 000	-97 000
Egenkapital 31.12.	2 550	34 471	0	17 792	54 813

Konsernet

Årets endring i egenkapital	Aksje-kapital	Overkurs	Annen innskutt egenkapital	Annen egenkapital	Minoritets-interesser	Sum
Egenkapital 01.01.	2 550	45 813	1 062	272 381	912	322 718
Årets resultat	0	0	0	27 691	224	27 915
Tilleggsutbytte	0	-11 343	-1 062	-57 596	0	-70 000
Omregningsdifferanse	0	0	0	12 508	0	12 508
Avsatt utbytte	0	0	0	-97 000	0	-97 000
Egenkapital 31.12.	2 550	34 471	0	157 984	1 135	196 140



Note 15 Hendelser etter balansedagen

Flakk Gruppen AS solgte 65 % av aksjene i Devold of Norway AS til Fenix Outdoor AG i mars 2025. Fordring Flakk Gruppen AS pålydende NOK 50,47 millioner ble ved Promissory note til salgsavtalen av aksjene avtalt nedbetalt i 2030.