



ÅRSREGNSKAPET FOR REGNSKAPSÅRET 2024 - GENERELL INFORMASJON

Enheten

Organisasjonsnummer:	929 392 086
Organisasjonsform:	Aksjeselskap
Foretaksnavn:	WAKANDI HOLDING AS
Forretningsadresse:	Kjørbekkvegen 46 3735 SKIEN

Regnskapsår

Årsregnskapets periode:	01.01.2024 - 31.12.2024
-------------------------	-------------------------

Konsern

Morselskap i konsern:	Ja
Konsernregnskap lagt ved:	Nei

Regnskapsregler

Regler for små foretak benyttet:	Ja
Benyttet ved utarbeidelsen av årsregnskapet til selskapet:	Regnskapslovens alminnelige regler

Årsregnskapet fastsatt av kompetent organ

Bekreftet av representant for selskapet:	Espen Kvelland
Dato for fastsettelse av årsregnskapet:	26.06.2025

Grunnlag for avgivelse

År 2024: Årsregnskapet er elektronisk innlevert
År 2023: Tall er hentet fra elektronisk innlevert årsregnskap fra 2024

Det er ikke krav til at årsregnskapet m.v. som sendes til Regnskapsregisteret er undertegnet. Kontrollen på at dette er utført ligger hos revisor/enhetens øverste organ. Sikkerheten ivaretas ved at innsender har rolle/rettighet for innsending av årsregnskapet via Altinn, og ved at det bekreftes at årsregnskapet er fastsatt av kompetent organ.

Brønnøysundregistrene, 03.07.2025



Resultatregnskap

Beløp i: NOK	Note	2024	2023
RESULTATREGNSKAP			
Kostnader			
Lønnskostnad	2	1 226 730	1 226 730
Annen driftskostnad		436 080	608 975
Sum kostnader		1 662 810	1 835 705
Driftsresultat		-1 662 810	-1 835 705
Finansinntekter og finanskostnader			
Inntekt på investering i datterselskap			3 446 681
Annen renteinntekt		3 276 732	
Sum finansinntekter		3 276 732	3 446 681
Annen rentekostnad		8 892 358	2 887 134
Annen finanskostnad		2 103 632	2 166 804
Sum finanskostnader		10 995 990	5 053 938
Netto finans		-7 719 258	-1 607 257
Resultat før skattekostnad		-9 382 068	-3 442 962
Skattekostnad på resultat	3		
Årsresultat		-9 382 068	-3 442 962
Årsresultat etter minoritetsinteresser		-9 382 068	-3 442 962
Totalresultat		-9 382 068	-3 442 962
Overføringer og disponeringer			
Udekket tap	4	-9 382 068	-3 442 962
Avsatt til annen egenkapital	4		
Overført fra annen egenkapital	4		
Sum overføringer og disponeringer		-9 382 068	-3 442 962



Balanse

Beløp i: NOK	Note	2024	2023
BALANSE - EIENDELER			
Anleggsmidler			
Immaterielle eiendeler			
Utsatt skattefordel	3		
Finansielle anleggsmidler			
Investering i datterselskap	5	172 606 798	114 733 494
Investering i annet foretak i samme konsern	5		
Lån til foretak i samme konsern		47 531 329	40 870 933
Investeringer i tilknyttet selskap	5		
Lån til tilknyttet selskap og felles kontrollert virksomhet	5		
Sum finansielle anleggsmidler		220 138 127	155 604 428
Sum anleggsmidler		220 138 127	155 604 428
Omløpsmidler			
Varer			
Fordringer			
Konsernfordringer			3 446 681
Sum fordringer			3 446 681
Investeringer			
Aksjer og andeler i foretak i samme konsern	5		
Bankinnskudd, kontanter og lignende			
Bankinnskudd, kontanter o.l.		320 022	8 137 447
Sum bankinnskudd, kontanter og lignende		320 022	8 137 447
Sum omløpsmidler		320 022	11 584 128
SUM EIENDELER		220 458 148	167 188 555

BALANSE - EGENKAPITAL OG GJELD



Balanse

Beløp i: NOK	Note	2024	2023
Egenkapital			
Innskutt egenkapital			
Aksjekapital	4, 6, 7	968 800	911 450
Beholdning av egne aksjer	6, 7		
Overkurs	4, 7	59 992 004	45 631 420
Ikke registrert kapitalforhøyelse	4	90 196 089	23 800 001
Annen innskutt egenkapital	4, 7	-25 000	-25 000
Sum innskutt egenkapital		151 131 893	70 317 872
Opptjent egenkapital			
Fond for vurderingsforskjeller	4, 7		
Annen egenkapital	4, 7		
Udisponert resultat	7		
Udekket tap	7		
Sum egenkapital		151 131 893	70 317 872
Gjeld			
Langsiktig gjeld			
Utsatt skatt	3		
Annen langsiktig gjeld			
Sum langsiktig gjeld		0	0
Kortsiktig gjeld			
Konvertible lån		9 205 580	42 972 546
Leverandørgjeld		90 202	65 518
Betalbar skatt	3		
Kortsiktig konserngjeld		57 873 303	47 964 200
Annen kortsiktig gjeld		2 157 170	5 868 420
Sum kortsiktig gjeld		69 326 255	96 870 683
Sum gjeld		69 326 255	96 870 683
SUM EGENKAPITAL OG GJELD		220 458 148	167 188 555



Brønnøysundregistrene

ÅRSREGNSKAP FOR REGNSKAPSÅRET 2024 - GENERELL INFORMASJON

Journalnummer: 2025 617256

Enheten

Organisasjonsnummer: 929 392 086
Organisasjonsform: Aksjeselskap
Foretaksnavn: WAKANDI HOLDING AS
Forretningsadresse: Kjørbekkevegen 46
3735 SKIEN

Regnskapsår

Årsregnskapets periode: 01.01.2024 - 31.12.2024

Konsern

Morselskap i konsern: Ja
Konsernregnskap lagt ved: Nei

Regnskapsregler

Regler for små foretak benyttet: Ja
Benyttet ved utarbeidelsen av
årsregnskapet til selskapet: Regnskapslovens alminnelige regler

Årsregnskapet fastsatt av kompetent organ

Bekreftet av representant for selskapet: Espen Kvelland
Dato for fastsettelse av årsregnskapet: 26.06.2025

Grunnlag for avgivelse

År 2024: Årsregnskap er elektronisk innlevert.
År 2023: Tall er hentet fra elektronisk innlevert årsregnskap fra 2024.

Det er ikke krav til at årsregnskapet m.v. som sendes til Regnskapsregisteret er undertegnet. Kontrollen på at dette er utført ligger hos revisor/enhetens øverste organ. Sikkerheten ivaretas ved at innsender har rolle/rettighet for innsending av årsregnskapet via Altinn, og ved at det bekreftes at årsregnskapet er fastsatt av kompetent organ.

Brønnøysundregistrene, 02.07.2025



Organisasjonsnr: 929 392 086
WAKANDI HOLDING AS

RESULTATREGNSKAP

Beløp i: NOK	Note	2024	2023
RESULTATREGNSKAP			
Kostnader			
Lønnskostnad	2	1 226 730	1 226 730
Annen driftskostnad		436 080	608 975
Sum kostnader		1 662 810	1 835 705
Driftsresultat		-1 662 810	-1 835 705
Finansinntekter og finanskostnader			
Inntekt på investering i datterselskap			3 446 681
Annen renteinntekt		3 276 732	
Sum finansinntekter		3 276 732	3 446 681
Annen rentekostnad		8 892 358	2 887 134
Annen finanskostnad		2 103 632	2 166 804
Sum finanskostnader		10 995 990	5 053 938
Netto finans		-7 719 258	-1 607 257
Resultat før skattekostnad		-9 382 068	-3 442 962
Skattekostnad på resultat	3		
Årsresultat		-9 382 068	-3 442 962
Årsresultat etter minoritetsinteresser		-9 382 068	-3 442 962
Totalresultat		-9 382 068	-3 442 962
Overføringer og disponeringer			
Udekket tap	4	-9 382 068	-3 442 962
Avsatt til annen egenkapital	4		
Overført fra annen egenkapital	4		
Sum overføringer og disponeringer		-9 382 068	-3 442 962



Organisasjonsnr: 929 392 086
WAKANDI HOLDING AS

BALANSE

Beløp i: NOK	Note	2024	2023
--------------	------	------	------

BALANSE - EIENDELER

Anleggsmidler

Immaterielle eiendeler

Utsatt skattefordel 3

Finansielle anleggsmidler

Investering i datterselskap 5 172 606 798 114 733 494

Investering i annet

foretak i samme konsern 5

Lån til foretak i samme 47 531 329 40 870 933

konsern

Investeringer i

tilknyttet selskap 5

Lån til tilknyttet

selskap og felles

kontrollert virksomhet 5

Sum finansielle 220 138 127 155 604 428

anleggsmidler

Sum anleggsmidler 220 138 127 155 604 428

Omløpsmidler

Varer

Fordringer

Konsernfordringer 3 446 681

Sum fordringer 3 446 681

Investeringer

Aksjer og andeler i

foretak i samme konsern 5

Bankinnskudd, kontanter

og lignende

Bankinnskudd, kontanter o. 8 137 447

l. 320 022

Sum bankinnskudd, 8 137 447

kontanter og lignende 320 022

Sum omløpsmidler 320 022 11 584 128

SUM EIENDELER 220 458 148 167 188 555

BALANSE - EGENKAPITAL OG

GJELD

Egenkapital

Innskutt egenkapital



Aksjekapital	4, 6, 7	968 800	911 450
Beholdning av egne aksjer	6, 7		
Overkurs	4, 7	59 992 004	45 631 420
Ikke registrert kapitalforhøyelse	4	90 196 089	23 800 001
Annen innskutt egenkapital	4, 7	-25 000	-25 000
Sum innskutt egenkapital		151 131 893	70 317 872
Opptjent egenkapital			
Fond for vurderingsforskjeller	4, 7		
Annen egenkapital	4, 7		
Udisponert resultat	7		
Udekket tap	7		
Sum egenkapital		151 131 893	70 317 872
Gjeld			
Langsiktig gjeld			
Utsatt skatt	3		
Annen langsiktig gjeld			
Sum langsiktig gjeld		0	0
Kortsiktig gjeld			
Konvertible lån		9 205 580	42 972 546
Leverandørgjeld		90 202	65 518
Betalbar skatt	3		
Kortsiktig konserngjeld		57 873 303	47 964 200
Annen kortsiktig gjeld		2 157 170	5 868 420
Sum kortsiktig gjeld		69 326 255	96 870 683
Sum gjeld		69 326 255	96 870 683
SUM EGENKAPITAL OG GJELD		220 458 148	167 188 555



Organisasjonsnr: 929 392 086
WAKANDI HOLDING AS

NOTEOPPLYSNINGER - SELSKAP - alle poster oppgitt i hele tall

Note

Antall årsverk i regnskapsåret
0.00

Sum Beløp

Balanseført verdi 31.12. Varige driftsmidler Immaterielle eiend.

Konsernregnskap

Morselskapet sitt navn

Forretningskontor for morselskapet

Begrunnelse for at datterselskap er utelatt fra konsolideringen

Samlet beløp - tilknyttet selskap Årets Fjorårets

Samlet beløp - foretak i samme konsern Årets Fjorårets

Samlet beløp - foretak i samme konsern Årets Fjorårets

Samlet beløp - felles kontrollert virksomhet Årets Fjorårets

Pantstillelse Beløp

Beholdning av egne aksjer Antall Pålydende Andel av aksjek.



Årsregnskap 2024 Wakandi Holding AS

Resultatregnskap
Balanse
Noter til regnskapet

Org.nr.: 929 392 086



Wakandi Holding AS Resultatregnskap

Driftsinntekter og driftskostnader	Note	2024	2023
Lønnskostnad	2	1 226 730	1 226 730
Annen driftskostnad		436 080	608 975
Sum driftskostnader		1 662 810	1 835 705
Driftsresultat		-1 662 810	-1 835 705
Finansinntekter og finanskostnader			
Inntekt på investering i datterselskap		0	3 446 681
Annen renteinntekt		3 276 732	0
Annen rentekostnad		8 892 358	2 887 134
Annen finanskostnad		2 103 632	2 166 804
Resultat av finansposter		-7 719 258	-1 607 257
Resultat før skattekostnad		-9 382 068	-3 442 962
Årsresultat		-9 382 068	-3 442 962
Overføringer			
Overført til udekket tap	4	9 382 068	3 442 962
Sum overføringer		-9 382 068	-3 442 962



Wakandi Holding AS Balanse pr. 31. desember

Eiendeler	Note	2024	2023
Varige driftsmidler			
Finansielle anleggsmidler			
Investeringer i datterselskap	5	172 606 798	114 733 494
Lån til foretak i samme konsern		47 531 329	40 870 933
Sum finansielle anleggsmidler		220 138 127	155 604 428
Sum anleggsmidler		220 138 127	155 604 428
Omløpsmidler			
Fordringer			
Konsernfordringer		0	3 446 681
Sum fordringer		0	3 446 681
Bankinnskudd, kontanter o.l.		320 022	8 137 447
Sum omløpsmidler		320 022	11 584 128
Sum eiendeler		220 458 148	167 188 555



Wakandi Holding AS Balanse pr. 31. desember

Egenkapital og gjeld	Note	2024	2023
Egenkapital			
Innskutt egenkapital			
Aksjekapital	4, 6, 7	968 800	911 450
Ikke registrert kapitalforhøyelse	4	90 196 089	23 800 001
Overkurs	4, 7	59 992 004	45 631 420
Annen innskutt egenkapital	4, 7	-25 000	-25 000
Sum innskutt egenkapital		151 131 893	70 317 872
Sum egenkapital		151 131 893	70 317 872
Gjeld			
Kortsiktig gjeld			
Konvertible lån		9 205 580	42 972 546
Leverandørgjeld		90 202	65 518
Konserngjeld		57 873 303	47 964 200
Annen kortsiktig gjeld		2 157 170	5 868 420
Sum kortsiktig gjeld		69 326 255	96 870 683
Sum gjeld		69 326 255	96 870 683
Sum egenkapital og gjeld		220 458 148	167 188 555

Tønsberg, 11.06.2025
Styret i Wakandi Holding AS

Andreas Holmen

Andreas Holmen
styremedlem

Odd Rustad Nilsen

Odd Einar Rustad Nilsen
styremedlem

Neil Chapman

Neil Lawrence Chapman
styremedlem

Roar Bjærnum

Roar Bjærnum
styremedlem

Svein Inge Forland

Svein Inge Forland
styremedlem

Deepak Malik

Deepak Malik
styreleder

Espen Kvelland

Espen Kvelland
daglig leder



Wakandi Holding AS

Noter til regnskapet 2024

Note 1 Regnskapsprinsipper

Årsregnskapet er utarbeidet i samsvar med regnskapsloven av 1998 og god regnskapsskikk for små foretak i Norge.

Kostnader

Kostnader regnskapsføres som hovedregel i samme periode som tilhørende inntekt. I de tilfeller det ikke er en klar sammenheng mellom utgifter og inntekter fastsettes fordelingen etter skjønsmessige kriterier. Øvrige unntak fra sammenstillingsprinsippet er angitt der det er aktuelt.

Skatter

Skattekostnaden sammenstilles med regnskapsmessig resultat før skatt. Skatt knyttet til egenkapitaltransaksjoner, for eksempel konsernbidrag, føres mot egenkapitalen.

Skattekostnaden består av betalbar skatt (skatt på årets direkte skattepliktige inntekt) og endring i netto utsatt skatt. Skattekostnaden fordeles på ordinært resultat og virkning av prinsippendring og korrigering av feil i henhold til skattegrunnlaget. Utsatt skatt og utsatt skattefordel bokføres ikke i henhold til regnskapslovens regler for små foretak.

Hovedregel for vurdering og klassifisering av eiendeler og gjeld

Eiendeler bestemt til varig eie eller bruk er klassifisert som anleggsmidler. Andre eiendeler er klassifisert som omløpsmidler. Fordringer som skal tilbakebetales innen et år er klassifisert som omløpsmidler. Ved klassifisering av kortsiktig og langsiktig gjeld er tilsvarende kriterier lagt til grunn.

Omløpsmidler vurderes til laveste av anskaffelseskost og virkelig verdi.

Anleggsmidler vurderes til anskaffelseskost, men nedskrives til gjenvinnbart beløp dersom dette er lavere enn bokført verdi, og verdifallet forventes ikke å være forbigående. Anleggsmidler med begrenset økonomisk levetid avskrives planmessig.

Aksjer i datterselskap

Investeringer i datterselskaper vurderes etter kostmetoden. Investeringene blir nedskrevet til virkelig verdi dersom verdifallet ikke er forbigående og det må anses nødvendig etter god regnskapsskikk. Mottatt utbytte og konsernbidrag fra datterselskapene er inntektsført som annen finansinntekt.

Fordringer

Fordringer er oppført til pålydende etter fradrag for avsetning til forventet tap. Avsetning til tap gjøres på grunnlag av en individuell vurdering av de enkelte fordringer.

Bankinnskudd, kontanter og lignende

Bankinnskudd, kontanter ol. inkluderer kontanter, bankinnskudd og andre betalingsmidler med forfallsdato som er kortere enn tre måneder fra anskaffelse.



Wakandi Holding AS

Noter til regnskapet 2024

Note 2 Lønnskostnader

Selskapet har ikke hatt noen årsverk sysselsatt i regnskapsåret.

Note 3 Skatt

Årets skattekostnad	2024	2023
Resultatført skatt på ordinært resultat:		
Betalbar skatt	0	0
Endring i utsatt skattefordel	0	0
Skattekostnad ordinært resultat	0	0
Skattepliktig inntekt:		
Resultat før skatt	-9 382 068	-3 442 962
Permanente forskjeller	0	0
Skattepliktig inntekt	-9 382 068	-3 442 962
Betalbar skatt i balansen:		
Betalbar skatt på årets resultat	0	758 270
Betalbar skatt på avgitt konsernbidrag	0	-758 270
Sum betalbar skatt i balansen	0	0

Skatteeffekten av midlertidige forskjeller og underskudd til fremføring som har gitt opphav til utsatt skatt og utsatte skattefordeler, spesifisert på typer av midlertidige forskjeller

	2024	2023	Endring
Akkumulert fremførbart underskudd	-13 891 594	-4 509 526	9 382 068
Inngår ikke i beregningen av utsatt skatt	13 891 594	4 509 526	-9 382 068
Utsatt skattefordel (22 %)	0	0	0

I henhold til God regnskapsskikk for små foretak balanseføres ikke utsatt skattefordel.

Note 4 Egenkapital

	Aksjekapital	Overkurs	Annen Innskutt egenkapital	Ikke registrert kapital- forhøyelse	Udekket Sum tap egenkapital
Pr. 31.12.2023	911 450	45 631 420	-25 000	23 800 001	70 317 872
Pr 01.01.2024	911 450	45 631 420	-25 000	23 800 001	70 317 872
Kapitalforhøyelse 04.01.2024	57 349	23 742 652		-23 800 001	0
Kapitalforhøyelse desember 2024 (ikke registrert)	0	0		40 560	40 560
Kapitalforhøyelse desember 2024 (ikke registrert)				90 155 529	90 155 529
Årets resultat		-9 382 068			-9 382 068
Pr 31.12.2024	968 799	59 992 004	-25 000	90 196 089	0 151 131 893



Wakandi Holding AS

Noter til regnskapet 2024

Note 5 Datterselskap

Firma	Forretningskontor	Eierandel	Stemmeandel	Balansført verdi
Wakandi Group AS	Tønsberg	100%	100%	136 430 250
Akeo AS	Tønsberg	100%	100%	36 176 548
Sum				172 606 798

Firma	Egenkapital i følge siste årsregnskap	Årsresultat i følge siste årsregnskap
Wakandi Group AS	13 758 024	-50 629 024
Akeo AS	86 400	-8 800 414

Basert på vurdering av markedet og tjenestene til Wakandi Group AS så forventes selskapet å generere høy økonomisk vekst i kommende perioder. Dette tilsier at beregnet nåverdi av fremtidig kontantstrøm er betydelig høyere enn egenkapitalen til selskapet. Dette understøttes av at nylige kapitalinnhentinger utført gjennom morselskapet Wakandi Holding AS som har vært priset til en betydelig høyere verdi. Verdien av Wakandi Group AS er imidlertid forbundet med vesentlig estimeringsusikkerhet da datterselskapet er et tidligfase-selskap der dette er krevende å beregne nøyaktig. Tilsvarende er verdien av aksjene i Akeo AS også beheftet med en vesentlig estimeringsusikkerhet da den er avhengig av utviklingen i søsterselskapet Wakandi Group AS. Grunnlaget for datterselskapets videre drift er nærmere beskrevet i note 7.

Note 6 Aksjonærer

Aksjekapitalen i Wakandi Holding AS pr. 31.12 består av:

	Antall	Pålydende	Bokført
Ordinære aksjer	96 879 985	0,01	968 800
Sum	96 879 985		968 800

Eierstruktur

Aksjonærer i % pr. 31.12:

	Ordinære	Eierandel	Stemmeandel
White Rock AS	26 763 458	27,6	27,6
EMSO HOLDING AS	26 078 188	26,9	26,9
HYKO INVEST AS	21 560 973	22,3	22,3
ENEO AS	4 025 311	4,2	4,2
Empire AS	3 426 147	3,5	3,5
NAGRAND INVEST AS	3 031 265	3,1	3,1
JØL HOLDING AS	1 351 076	1,4	1,4
NILMA INVEST AB	1 063 898	1,1	1,1
Stratfield Holding Ltd	759 136	0,8	0,8
SPV Waka AS	699 948	0,7	0,7
Handel & Transport AB	637 874	0,7	0,7
CELNIC INVEST AS	636 924	0,7	0,7
Telvest Holding AS	634 746	0,7	0,7
Kabbe Holding AS	421 000	0,4	0,4
LARKIN HOLDING AS	409 474	0,4	0,4
MALIA INVEST AS	375 612	0,4	0,4
JOHA HOLDING AS	365 020	0,4	0,4
Deepak Malik	231 533	0,2	0,2
Niol Invest AB	218 947	0,2	0,2
Escendo AS	210 526	0,2	0,2
Kvelland Holding AS	210 526	0,2	0,2
Minds on ANS	210 526	0,2	0,2
Wcag AB	210 506	0,2	0,2
BLOKK INVEST AS	208 334	0,2	0,2
JOJO CONSULT AS	183 789	0,2	0,2
Le Colle Berglund AB:s Pensionsstif	170 833	0,2	0,2



Wakandi Holding AS

Noter til regnskapet 2024

Catharine Elizabeth Strimas	167 000	0,2	0,2
Magne I Forland	153 263	0,2	0,2
Sjur Egil Bratland	150 000	0,2	0,2
CONQUER AS	145 464	0,2	0,2
GR8 EST8 AS	145 464	0,2	0,2
Inger Elisabeth Mortensen	144 310	0,1	0,1
HOFFERDAHL INVEST AS	144 309	0,1	0,1
EXECUTOR AS	140 000	0,1	0,1
Martin Heiberg	139 000	0,1	0,1
Bima Holdings Limited	138 889	0,1	0,1
GUH HOLDING AS	138 889	0,1	0,1
Stian Johannessen	138 889	0,1	0,1
Michael Strimas	114 947	0,1	0,1
David Scott	110 987	0,1	0,1
Accede AS	109 474	0,1	0,1
Tuva Marie Melsom	109 474	0,1	0,1
Struktur og Marine AS	105 265	0,1	0,1
Emirgi Capital Investments AS	105 264	0,1	0,1
Inge Løvåsen	105 264	0,1	0,1
Fjellvåken Holding AS	105 263	0,1	0,1
KJ Rosin Consulting i Göteborg AB	105 222	0,1	0,1
LIFJELL HYTTESERVICE AS	40 000	0	0
WINGMAN FINANCE AS	27 778	0	0
Totalt antall aksjer	96 879 985	100,0	100,0




Wakandi Holding AS

Noter til regnskapet 2024

Note 7 Fortsatt drift

Selskapet/Selskapets datterselskap har for tiden driftsunderskudd som krever at selskapet får kapitaltilførsel frem til denne utviklingen er snudd. Forutsetningen for vurderingen om det er grunnlag for fortsatt drift, er at selskapets datterselskap har begynt å få god kommersiell fremgang. Dette viser seg gjennom økt transaksjonsvolum på datterselskapets tjenester som per dags dato beviser at det er en betydelig etterspørsel og betalingsvilje i markedet. Den kommersielle fremgangen forventes i seg selv til å skape driftsoverskudd i løpet av 2026, selv om den har blitt forsinket sammenliknet med opprinnelig plan. Dette skyldes lengre utviklings- og lanseringstid enn hva selskapet hadde estimert, mens markedspotensialet vurderes som uendret. I tillegg vurderes den kommersielle fremgangen kombinerte med markedspotensialet, at det vil være tilstrekkelig interesse fra investorer til å tilføre nødvendig kapital frem til selskapets datterselskap er selvfinansierende.

Gitt at selskapet er en del av en venturesatsning, bedriver selskapets styre og ledelse kontinuerlig arbeid med kapitalinnhenting. Selskapet har derav dialog med et bredt utvalg av både nasjonale og internasjonale investorer, og det er selskapets vurdering at det er tilstrekkelig interesse blant enten eksisterende eller nye investorer til å skaffe nødvendig finansiering. Dette arbeidet vil derfor videreføres så lenge selskapet vurderer det som hensiktsmessig å hente inn kapital, noe som også kan være tilfellet etter at driftsoverskudd er nådd, for å skape hurtigere vekst. Det er en kritisk faktor for fortsatt drift at den positive utviklingen i den kommersielle driften i datterselskapet består, og at datterselskapet evner å konvertere kundetilstrømmingen til omsetning. Ved forsinkelse i denne prosessen kan dette medføre at det blir lengre tid frem til driftsoverskudd og at investorene mister interessen som følge av dette. Hvis driften ikke kan videreføres vil det være risiko for at hele selskapets og datterselskapets egenkapital vil gå tapt og dette medfører usikkerhet knyttet til fortsatt drift.



CERTIFICATE of SIGNATURE

REF. NUMBER
DN4GV-BNKH6-YCDQA-QGTSC

DOCUMENT COMPLETED BY ALL PARTIES ON
16 JUN 2025 07:26:40 UTC

SIGNER

TIMESTAMP

SIGNATURE

NEIL CHAPMAN

EMAIL
CHAPMAN.NEIL@GMAIL.COM

SENT
13 JUN 2025 09:49:39 UTC
VIEWED
13 JUN 2025 09:51:43 UTC
SIGNED
13 JUN 2025 09:52:06 UTC

Neil Chapman

IP ADDRESS
85.165.45.27

LOCATION
ASKER, NORWAY

RECIPIENT VERIFICATION

EMAIL VERIFIED
13 JUN 2025 09:51:43 UTC

ANDREAS HOLMEN

EMAIL
ANDREAS@HOLMENGRUPPEN.NO

SENT
13 JUN 2025 09:49:39 UTC
VIEWED
13 JUN 2025 10:09:04 UTC
SIGNED
13 JUN 2025 10:09:28 UTC

Andreas Holmen


IP ADDRESS
195.0.159.66

LOCATION
OSLO, NORWAY

RECIPIENT VERIFICATION

EMAIL VERIFIED
13 JUN 2025 10:09:04 UTC





CERTIFICATE of SIGNATURE

REF. NUMBER
DN4GV-BNKH6-YCDQA-QGTSC

DOCUMENT COMPLETED BY ALL PARTIES ON
16 JUN 2025 07:26:40 UTC

SIGNER

TIMESTAMP

SIGNATURE

SVEIN INGE FORLAND

EMAIL
SIF@HYBEKO.NO

SENT
13 JUN 2025 09:49:39 UTC
VIEWED
13 JUN 2025 10:18:52 UTC
SIGNED
13 JUN 2025 10:19:12 UTC

IP ADDRESS
84.215.28.163
LOCATION
KRISTIANSAND, NORWAY

RECIPIENT VERIFICATION

EMAIL VERIFIED
13 JUN 2025 10:18:52 UTC

ESPEN KVELLAND

EMAIL
KVELLAND@WAKANDI.COM


SENT
13 JUN 2025 09:49:39 UTC
VIEWED
13 JUN 2025 10:19:13 UTC
SIGNED
13 JUN 2025 10:19:27 UTC

IP ADDRESS
105.161.161.60
LOCATION
NAIROBI, KENYA

RECIPIENT VERIFICATION

EMAIL VERIFIED
13 JUN 2025 10:19:13 UTC





CERTIFICATE of SIGNATURE

REF. NUMBER
DN4GV-BNKH6-YCDQA-QGTSC

DOCUMENT COMPLETED BY ALL PARTIES ON
16 JUN 2025 07:26:40 UTC

SIGNER

ROAR BJÆRUM

EMAIL
RBJERUM@GMAIL.COM

TIMESTAMP

SENT
13 JUN 2025 09:49:39 UTC
VIEWED
13 JUN 2025 11:20:12 UTC
SIGNED
13 JUN 2025 11:20:30 UTC

SIGNATURE

IP ADDRESS
158.248.65.151

LOCATION
OSLO, NORWAY

RECIPIENT VERIFICATION

EMAIL VERIFIED
13 JUN 2025 11:20:12 UTC

DEEPAK MALIK

EMAIL
DEEPAK@DEEPAK-MALIK.COM

SENT
13 JUN 2025 09:49:39 UTC
VIEWED
14 JUN 2025 18:51:45 UTC
SIGNED
14 JUN 2025 18:52:04 UTC


IP ADDRESS
185.203.122.150

LOCATION
JOHANNESBURG, SOUTH AFRICA

RECIPIENT VERIFICATION

EMAIL VERIFIED
14 JUN 2025 18:51:45 UTC





CERTIFICATE of SIGNATURE

REF. NUMBER
DN4GV-BNKH6-YCDQA-QGTSC

DOCUMENT COMPLETED BY ALL PARTIES ON
16 JUN 2025 07:26:40 UTC

SIGNER

ODD RUSTAD NILSSEN

EMAIL
ORN@DHT.NO

TIMESTAMP

SENT
13 JUN 2025 09:49:39 UTC
VIEWED
16 JUN 2025 07:25:57 UTC
SIGNED
16 JUN 2025 07:26:40 UTC

SIGNATURE

Odd Rustad Nilsen

IP ADDRESS
195.0.226.93

LOCATION
OSLO, NORWAY

RECIPIENT VERIFICATION

EMAIL VERIFIED
16 JUN 2025 07:25:57 UTC





Deloitte.

Deloitte AS
Leirvollen 23
NO-3736 Skien
Norway

+47 23 27 90 00
www.deloitte.no

Til generalforsamlingen i Wakandi Holding AS

UAVHENGIG REVISORS BERETNING

Konklusjon

Vi har revidert årsregnskapet for Wakandi Holding AS som består av balanse per 31. desember 2024, resultatregnskap for regnskapsåret avsluttet per denne datoen og noter til årsregnskapet, herunder et sammendrag av viktige regnskapsprinsipper.

Etter vår mening

- oppfyller årsregnskapet gjeldende lovkrav, og
- gir årsregnskapet et rettviseende bilde av selskapets finansielle stilling per 31. desember 2024 og av dets resultater for regnskapsåret avsluttet per denne datoen i samsvar med regnskapslovens regler og god regnskapsskikk i Norge.

Grunnlag for konklusjonen

Vi har gjennomført revisjonen i samsvar med International Standards on Auditing (ISA-ene). Våre oppgaver og plikter i henhold til disse standardene er beskrevet nedenfor under *Revisors oppgaver og plikter ved revisjonen av årsregnskapet*. Vi er uavhengige av selskapet i samsvar med kravene i relevante lover og forskrifter i Norge og International Code of Ethics for Professional Accountants (inkludert internasjonale uavhengighetsstandarder) utstedt av International Ethics Standards Board for Accountants (IESBA-reglene), og vi har overholdt våre øvrige etiske forpliktelser i samsvar med disse kravene. Innhentet revisjonsbevis er etter vår vurdering tilstrekkelig og hensiktsmessig som grunnlag for vår konklusjon.

Vesentlig usikkerhet knyttet til fortsatt drift

Vi gjør oppmerksom på note 7 i regnskapet, som angir at selskapet er avhengig av kapitaltilførsel for at forutsetningen for fortsatt drift skal være til stede. Som angitt i note 7 indikerer disse hendelsene eller forholdene og andre omstendigheter som er beskrevet i note 7, at det foreligger en vesentlig usikkerhet som kan skape tvil av betydning om selskapets evne til fortsatt drift. Dette forholdet har ingen betydning for vår konklusjon om årsregnskapet.

Ledelsens ansvar for årsregnskapet

Styret og daglig leder (ledelsen) er ansvarlige for å utarbeide årsregnskapet og for at det gir et rettviseende bilde i samsvar med regnskapslovens regler og god regnskapsskikk i Norge. Ledelsen er også ansvarlig for slik internkontroll som den finner nødvendig for å kunne utarbeide et årsregnskap som ikke inneholder vesentlig feilinformasjon, verken som følge av misligheter eller utilsiktede feil.

Ved utarbeidelsen av årsregnskapet må ledelsen ta standpunkt til selskapets evne til fortsatt drift og opplyse om forhold av betydning for fortsatt drift. Forutsetningen om fortsatt drift skal legges til grunn for årsregnskapet så lenge det ikke er sannsynlig at virksomheten vil bli avviklet.

Revisors oppgaver og plikter ved revisjonen av årsregnskapet

Vårt mål er å oppnå betryggende sikkerhet for at årsregnskapet som helhet ikke inneholder vesentlig feilinformasjon, verken som følge av misligheter eller utilsiktede feil, og å avgi en revisjonsberetning som inneholder vår konklusjon. Betryggende sikkerhet er en høy grad av sikkerhet, men ingen garanti for at en revisjon utført i samsvar med ISA-ene, alltid vil avdekke vesentlig feilinformasjon. Feilinformasjon kan oppstå som følge av misligheter eller utilsiktede feil. Feilinformasjon er å anse som vesentlig dersom den enkeltvis eller samlet med rimelighet kan forventes å påvirke de økonomiske beslutningene som brukerne foretar på grunnlag av årsregnskapet.

Deloitte AS and Deloitte Advokatfirma AS are the Norwegian affiliates of Deloitte NSE LLP, a member firm of Deloitte Touche Tohmatsu Limited, a UK private company limited by guarantee ("DTTL"). DTTL and each of its member firms are legally separate and independent entities. DTTL and Deloitte NSE LLP do not provide services to clients. Please see www.deloitte.com/about to learn more about our global network of member firms.

Registrert i Foretaksregisteret
Medlemmer av Den norske Revisorforening
Organisasjonsnummer: 980 211 282

Deloitte Norway conducts business through two legally separate and independent limited liability companies; Deloitte AS, providing audit, consulting, financial advisory and risk management services, and Deloitte Advokatfirma AS, providing tax and legal services.



Deloitte.

Uavhengig revisors beretning
Wakandi Holding AS

Som del av en revisjon i samsvar med ISA-ene, utøver vi profesjonelt skjønn og utviser profesjonell skepsis gjennom hele revisjonen. I tillegg:

- identifiserer og vurderer vi risikoen for vesentlig feilinformasjon i årsregnskapet, enten det skyldes misligheter eller utilsiktede feil. Vi utformer og gjennomfører revisjonshandlinger for å håndtere slike risikoer, og innhenter revisjonsbevis som er tilstrekkelig og hensiktsmessig som grunnlag for vår konklusjon. Risikoen for at vesentlig feilinformasjon som følge av misligheter ikke blir avdekket, er høyere enn for feilinformasjon som skyldes utilsiktede feil, siden misligheter kan innebære samarbeid, forfalskning, bevisste utelatelser, uriktige fremstillinger eller overstyring av internkontroll.
- opparbeider vi oss en forståelse av intern kontroll som er relevant for revisjonen, for å utforme revisjonshandlinger som er hensiktsmessige etter omstendighetene, men ikke for å gi uttrykk for en mening om effektiviteten av selskapets interne kontroll.
- evaluerer vi om de anvendte regnskapsprinsippene er hensiktsmessige og om regnskapsestimaterne og tilhørende noteopplysninger utarbeidet av ledelsen er rimelige.
- konkluderer vi på om ledelsens bruk av fortsatt drift-forutsetningen er hensiktsmessig, og, basert på innhentede revisjonsbevis, hvorvidt det foreligger vesentlig usikkerhet knyttet til hendelser eller forhold som kan skape tvil av betydning om selskapets evne til fortsatt drift. Dersom vi konkluderer med at det eksisterer vesentlig usikkerhet, kreves det at vi i revisjonsberetningen henleder oppmerksomheten på tilleggsopplysningene i årsregnskapet, eller, dersom slike tilleggsopplysninger ikke er tilstrekkelige, at vi modifiserer vår konklusjon. Våre konklusjoner er basert på revisjonsbevis innhentet frem til datoen for revisjonsberetningen. Etterfølgende hendelser eller forhold kan imidlertid medføre at selskapet ikke kan fortsette driften.
- evaluerer vi den samlede presentasjonen, strukturen og innholdet i årsregnskapet, inkludert tilleggsopplysningene, og hvorvidt årsregnskapet gir uttrykk for de underliggende transaksjonene og hendelsene på en måte som gir et rettviseende bilde.

Vi kommuniserer med styret blant annet om det planlagte innholdet i og tidspunkt for revisjonsarbeidet og eventuelle vesentlige funn i revisjonen, herunder vesentlige svakheter i intern kontroll som vi avdekker gjennom revisjonen.

Skien, 11. juni 2025
Deloitte AS


Hilde Bruseth Knudsen
statsautorisert revisor
(elektronisk signert)



Uavhengig revisors beretning - Wakandi Holding AS

Name	Date
Knudsen, Hilde Synnøve Bruseth	2025-06-13

Identification

 **bankID** Knudsen, Hilde Synnøve
Bruseth



This document contains electronic signatures using EU-compliant PAdES - PDF
Advanced Electronic Signatures (Regulation (EU) No 910/2014 (eIDAS))