



## ÅRSREGNSKAPET FOR REGNSKAPSÅRET 2022 - GENERELL INFORMASJON

### Enheten

Organisasjonsnummer:	989 528 157
Organisasjonsform:	Aksjeselskap
Foretaksnavn:	CELSA NORDIC AS
Forretningsadresse:	Mo industripark 8601 MO I RANA

### Regnskapsår

Årsregnskapets periode:	01.01.2022 - 31.12.2022
-------------------------	-------------------------

### Konsern

Mørselskap i konsern:	Ja
Konsernregnskap lagt ved:	Ja

### Regnskapsregler

Regler for små foretak benyttet:	Nei
Benyttet ved utarbeidelsen av årsregnskapet til selskapet:	Forenklet IFRS
Benyttet ved utarbeidelsen av årsregnskapet til konsernet:	Forenklet IFRS

### Årsregnskapet fastsatt av kompetent organ

Bekreftet av representant for selskapet:	Ivar Lund
Dato for fastsettelse av årsregnskapet:	27.04.2023

### Grunnlag for avgivelse

År 2022: Årsregnskapet er elektronisk innlevert  
År 2021: Tall er hentet fra elektronisk innlevert årsregnskap fra 2022

*Det er ikke krav til at årsregnskapet m.v. som sendes til Regnskapsregisteret er undertegnet. Kontrollen på at dette er utført ligger hos revisor/enhetens øverste organ. Sikkerheten ivaretas ved at innsender har rolle/rettighet for innsending av årsregnskapet via Altinn, og ved at det bekreftes at årsregnskapet er fastsatt av kompetent organ.*

Brønnøysundregistrene, 12.06.2024



## Resultatregnskap

Beløp i: EUR	Note	2022	2021
<b>RESULTATREGNSKAP</b>			
<b>Inntekter</b>			
Annen driftsinntekt	04	5 553 000	7 983 000
<b>Sum inntekter</b>		<b>5 553 000</b>	<b>7 983 000</b>
<b>Kostnader</b>			
Lønnskostnad	06	228 000	166 000
Avskrivning på varige driftsmidler og immaterielle eiendeler	08	289 000	335 000
Annen driftskostnad	04	5 337 000	7 879 000
<b>Sum kostnader</b>		<b>5 854 000</b>	<b>8 380 000</b>
<b>Driftsresultat</b>		<b>-301 000</b>	<b>-397 000</b>
<b>Finansinntekter og finanskostnader</b>			
Inntekt på investering i datterselskap og tilknyttet selskap	09	62 259 000	19 679 000
Renteinntekt fra foretak i samme konsern	09	620 000	60 000
Annen renteinntekt	09	121 000	6 000
Valutagevinst	09	50 000	1 920 000
<b>Sum finansinntekter</b>		<b>63 050 000</b>	<b>21 665 000</b>
Rentekostnad til foretak i samme konsern	09	519 000	48 000
Annen rentekostnad	09	844 000	1 190 000
Valutatap	09	3 938 000	8 000
<b>Sum finanskostnader</b>		<b>5 301 000</b>	<b>1 246 000</b>
<b>Netto finans</b>		<b>57 749 000</b>	<b>20 419 000</b>
<b>Ordinært resultat før skattekostnad</b>		<b>57 448 000</b>	<b>20 022 000</b>
Skattekostnad på ordinært resultat		4 820 000	2 867 000
<b>Ordinært resultat etter skattekostnad</b>		<b>52 628 000</b>	<b>17 155 000</b>
<b>Årsresultat</b>		<b>52 628 000</b>	<b>17 155 000</b>
Omregningsdifferanse, valuta		-4 027 000	2 417 000
Kontantstrømsikring		290 000	44 000
Sum resultatkomponenter for IFRS-foretak		-3 737 000	2 461 000



## Resultatregnskap

<b>Beløp i: EUR</b>	<b>Note</b>	<b>2022</b>	<b>2021</b>
<b>Totalresultat</b>		<b>48 891 000</b>	<b>19 616 000</b>
<b>Overføringer og disponeringer</b>			
Overføringer til/fra annen egenkapital		48 891 000	19 616 000
<b>Sum overføringer og disponeringer</b>		<b>48 891 000</b>	<b>19 616 000</b>



## Balanse

Beløp i: EUR	Note	2022	2021
<b>BALANSE - EIENDELER</b>			
<b>Anleggsmidler</b>			
<b>Immaterielle eiendeler</b>			
Kapitaliserte lånekostnader	12	10 000	260 000
Utsatt skattefordel	10		4 397 000
<b>Sum immaterielle eiendeler</b>		<b>10 000</b>	<b>4 657 000</b>
<b>Varige driftsmidler</b>			
Bruksretter eiendom	14	48 000	96 000
<b>Sum varige driftsmidler</b>		<b>48 000</b>	<b>96 000</b>
<b>Finansielle anleggsmidler</b>			
Investering i datterselskap	14	111 157 000	85 057 000
Lån til foretak i samme konsern	15	19 240 000	19 240 000
Andre fordringer			0
<b>Sum finansielle anleggsmidler</b>		<b>130 397 000</b>	<b>104 297 000</b>
<b>Sum anleggsmidler</b>		<b>130 455 000</b>	<b>109 050 000</b>
<b>Omløpsmidler</b>			
<b>Varer</b>			
<b>Fordringer</b>			
Andre fordringer	18	7 025 000	5 334 000
Konsernfordringer	18	6 410 000	8 672 000
<b>Sum fordringer</b>		<b>13 435 000</b>	<b>14 006 000</b>
<b>Bankinnskudd, kontanter og lignende</b>			
Bankinnskudd, kontanter og lignende	18	11 141 000	15 744 000
<b>Sum bankinnskudd, kontanter og lignende</b>		<b>11 141 000</b>	<b>15 744 000</b>
<b>Sum omløpsmidler</b>		<b>24 576 000</b>	<b>29 750 000</b>
<b>SUM EIENDELER</b>		<b>155 031 000</b>	<b>138 800 000</b>



## Balanse

Beløp i: EUR	Note	2022	2021
<b>BALANSE - EGENKAPITAL OG GJELD</b>			
<b>Egenkapital</b>			
<b>Innskutt egenkapital</b>			
Selskapskapital	20	1 650 000	1 650 000
Overkurs	20	37 960 000	37 960 000
<b>Sum innskutt egenkapital</b>		<b>39 610 000</b>	<b>39 610 000</b>
<b>Opptjent egenkapital</b>			
Annen egenkapital	20/21	29 200 000	1 896 000
<b>Sum opptjent egenkapital</b>		<b>29 200 000</b>	<b>1 896 000</b>
<b>Sum egenkapital</b>		<b>68 810 000</b>	<b>41 506 000</b>
<b>Gjeld</b>			
<b>Langsiktig gjeld</b>			
Utsatt skatt		89 000	
<b>Sum avsetninger for forpliktelser</b>		<b>89 000</b>	
<b>Annen langsiktig gjeld</b>			
Gjeld til kredittinstitusjoner	24	28 760 000	32 555 000
<b>Sum annen langsiktig gjeld</b>		<b>28 760 000</b>	<b>32 555 000</b>
<b>Sum langsiktig gjeld</b>		<b>28 849 000</b>	<b>32 555 000</b>
<b>Kortsiktig gjeld</b>			
Gjeld til kredittinstitusjoner	24	5 000 000	5 000 000
Kortsiktig konserngjeld	25	50 731 000	55 842 000
Annen kortsiktig gjeld		1 641 000	3 897 000
<b>Sum kortsiktig gjeld</b>		<b>57 372 000</b>	<b>64 739 000</b>
<b>Sum gjeld</b>		<b>86 221 000</b>	<b>97 294 000</b>
<b>SUM EGENKAPITAL OG GJELD</b>		<b>155 031 000</b>	<b>138 800 000</b>



### Konsernets resultatregnskap

Beløp i: EUR	Note	2022	2021
<b>RESULTATREGNSKAP</b>			
<b>Inntekter</b>			
Salgsinntekt	03	813 269 000	559 297 000
Annen driftsinntekt	04	530 000	1 197 000
<b>Sum inntekter</b>		<b>813 799 000</b>	<b>560 494 000</b>
<b>Kostnader</b>			
Endring i beholdning av varer under tilvirkning og ferdig tilvirkede varer		241 990 000	162 866 000
Varekostnad	05	248 257 000	192 207 000
Lønnskostnad	06	80 577 000	75 665 000
Nedskrivning av varige driftsmidler og immaterielle eiendeler	08	24 369 000	23 547 000
Annen driftskostnad	04	87 563 000	45 968 000
<b>Sum kostnader</b>		<b>682 756 000</b>	<b>500 253 000</b>
<b>Driftsresultat</b>		<b>131 043 000</b>	<b>60 241 000</b>
<b>Finansinntekter og finanskostnader</b>			
Inntekt på investering i datterselskap og tilknyttet selskap	14	179 000	1 114 000
Annen renteinntekt	09	1 267 000	57 000
Valutagevinst	09		1 409 000
<b>Sum finansinntekter</b>		<b>1 446 000</b>	<b>2 580 000</b>
Annen rentekostnad	09	6 028 000	5 692 000
Valutatap	09	1 198 000	0
Annen finanskostnad	09	1 443 000	307 000
<b>Sum finanskostnader</b>		<b>8 669 000</b>	<b>5 999 000</b>
<b>Netto finans</b>		<b>-7 223 000</b>	<b>-3 419 000</b>
<b>Ordinært resultat før skattekostnad</b>		<b>123 820 000</b>	<b>56 822 000</b>
Skattekostnad på ordinært resultat		24 290 000	14 395 000
<b>Ordinært resultat etter skattekostnad</b>		<b>99 530 000</b>	<b>42 427 000</b>
<b>Årsresultat</b>		<b>99 530 000</b>	<b>42 427 000</b>



## Konsernets resultatregnskap

<b>Beløp i: EUR</b>	<b>Note</b>	<b>2022</b>	<b>2021</b>
Omregningsdifferanse, valuta		-8 799 000	3 016 000
Kontantstrømsikring		11 940 000	7 920 000
Andre inntekter og kostnader		12 251 000	-2 219 000
Sum resultatkomponenter for IFRS-foretak		15 392 000	8 717 000
<b>Totalresultat</b>		<b>114 922 000</b>	<b>51 144 000</b>



### Konsernets balanse

Beløp i: EUR	Note	2022	2021
<b>BALANSE - EIENDELER</b>			
<b>Anleggsmidler</b>			
<b>Immaterielle eiendeler</b>			
Utvikling	12	10 000	260 000
Konsesjoner, patenter, lisenser, varemerker og lignende rettigheter	12	11 570 000	9 769 000
Utsatt skattefordel	10	420 000	842 000
Goodwill	12	430 000	570 000
<b>Sum immaterielle eiendeler</b>		<b>12 430 000</b>	<b>11 441 000</b>
<b>Varige driftsmidler</b>			
Tomter, bygninger og annen fast eiendom	13	71 777 000	48 143 000
Maskiner og anlegg	13	104 925 000	98 647 000
Bruksretter	14	20 417 000	19 747 000
<b>Sum varige driftsmidler</b>		<b>197 119 000</b>	<b>166 537 000</b>
<b>Finansielle anleggsmidler</b>			
Investeringer i tilknyttet selskap	15	8 513 000	8 338 000
Utlån til Morselskap		19 240 000	19 240 000
Finansielle anleggsmidler		279 000	285 000
<b>Sum finansielle anleggsmidler</b>		<b>28 032 000</b>	<b>27 863 000</b>
<b>Sum anleggsmidler</b>		<b>237 581 000</b>	<b>205 841 000</b>
<b>Omløpsmidler</b>			
<b>Varer</b>			
Varer	17	124 693 000	106 981 000
<b>Sum varer</b>		<b>124 693 000</b>	<b>106 981 000</b>
<b>Fordringer</b>			
Kundefordringer	18	88 025 000	64 325 000
Andre fordringer	18	35 586 000	12 261 000
<b>Sum fordringer</b>		<b>123 611 000</b>	<b>76 586 000</b>
<b>Bankinnskudd, kontanter og lignende</b>			
Bankinnskudd, kontanter og lignende	19	98 621 000	35 262 000



## Konsernets balanse

Beløp i: EUR	Note	2022	2021
Sum bankinnskudd, kontanter og lignende		98 621 000	35 262 000
Sum omløpsmidler		346 925 000	218 829 000
<b>SUM EIENDELER</b>		<b>584 506 000</b>	<b>424 670 000</b>

## BALANSE - EGENKAPITAL OG GJELD

### Egenkapital

#### Innskutt egenkapital

Selskapskapital	20	1 650 000	1 650 000
Overkurs	20	37 960 000	37 960 000
<b>Sum innskutt egenkapital</b>		<b>39 610 000</b>	<b>39 610 000</b>

#### Opptjent egenkapital

Verdireguleringsfond	20	36 234 000	27 952 000
Annen egenkapital	21	178 833 000	83 918 000
Omregingsdifferanse valuta	21	-15 620 000	-5 345 000
<b>Sum opptjent egenkapital</b>		<b>199 447 000</b>	<b>106 525 000</b>

#### Sum egenkapital

**239 057 000**      **146 135 000**

### Gjeld

#### Langsiktig gjeld

Pensjonsforpliktelser	22	3 621 000	5 179 000
Utsatt skatt	10	15 560 000	6 358 000
Andre avsetninger for forpliktelser	23	31 069 000	18 056 000
<b>Sum avsetninger for forpliktelser</b>		<b>50 250 000</b>	<b>29 593 000</b>

#### Annen langsiktig gjeld

Gjeld til kredittinstitusjoner	24	35 833 000	32 674 000
Øvrig langsiktig gjeld	24	16 927 000	13 342 000
<b>Sum annen langsiktig gjeld</b>		<b>52 760 000</b>	<b>46 016 000</b>

#### Sum langsiktig gjeld

**103 010 000**      **75 609 000**

#### Kortsiktig gjeld

Gjeld til fin.inst.	24	6 963 000	6 980 000
---------------------	----	-----------	-----------



## Konsernets balanse

<b>Beløp i: EUR</b>	<b>Note</b>	<b>2022</b>	<b>2021</b>
Annen rentebærende gjeld	24	44 464 000	43 798 000
Annen gjeld	24	4 654 000	8 353 000
Leverandørgjeld	25	98 540 000	73 662 000
Annen kortsiktig gjeld, inkl skyldige offentlige skatt/avgifter	25	87 818 000	70 133 000
<b>Sum kortsiktig gjeld</b>		<b>242 439 000</b>	<b>202 926 000</b>
<b>Sum gjeld</b>		<b>345 449 000</b>	<b>278 535 000</b>
<b>SUM EGENKAPITAL OG GJELD</b>		<b>584 506 000</b>	<b>424 670 000</b>



## Brønnøysundregistrene

### ÅRSREGNSKAP FOR REGNSKAPSÅRET 2022 - GENERELL INFORMASJON

Journalnummer: 2023 439336

#### Enheten

Organisasjonsnummer: 989 528 157  
Organisasjonsform: Aksjeselskap  
Foretaksnavn: CELSA NORDIC AS  
Forretningsadresse: Mo industripark  
8601 MO I RANA

#### Regnskapsår

Årsregnskapets periode: 01.01.2022 - 31.12.2022

#### Konsern

Morselskap i konsern: Ja  
Konsernregnskap lagt ved: Ja

#### Regnskapsregler

Regler for små foretak benyttet: Nei  
Benyttet ved utarbeidelsen av  
årsregnskapet til selskapet: Forenklet IFRS  
Benyttet ved utarbeidelsen av  
årsregnskapet til konsernet: Forenklet IFRS

#### Årsregnskapet fastsatt av kompetent organ

Bekreftet av representant for selskapet: Ivar Lund  
Dato for fastsettelse av årsregnskapet: 27.04.2023

#### Grunnlag for avgivelse

År 2022: Årsregnskap er elektronisk innlevert.  
År 2021: Tall er hentet fra elektronisk innlevert årsregnskap fra 2022.

*Det er ikke krav til at årsregnskapet m.v. som sendes til Regnskapsregisteret er undertegnet. Kontrollen på at dette er utført ligger hos revisor/enhetens øverste organ. Sikkerheten ivaretas ved at innsender har rolle/rettighet for innsending av årsregnskapet via Altinn, og ved at det bekreftes at årsregnskapet er fastsatt av kompetent organ.*

Brønnøysundregistrene, 30.05.2023



Organisasjonsnr: 989 528 157  
CELSA NORDIC AS

## RESULTATREGNSKAP

Beløp i: EUR	Note	2022	2021
<b>RESULTATREGNSKAP</b>			
<b>Inntekter</b>			
Annen driftsinntekt	04	5 553 000	7 983 000
<b>Sum inntekter</b>		<b>5 553 000</b>	<b>7 983 000</b>
<b>Kostnader</b>			
Lønnskostnad	06	228 000	166 000
Avskrivning på varige driftsmidler og immaterielle eiendeler	08	289 000	335 000
Annen driftskostnad	04	5 337 000	7 879 000
<b>Sum kostnader</b>		<b>5 854 000</b>	<b>8 380 000</b>
<b>Driftsresultat</b>		<b>-301 000</b>	<b>-397 000</b>
<b>Finansinntekter og finanskostnader</b>			
Inntekt på investering i datterselskap og tilknyttet selskap	09	62 259 000	19 679 000
Renteinntekt fra foretak i samme konsern	09	620 000	60 000
Annen renteinntekt	09	121 000	6 000
Valutagevinst	09	50 000	1 920 000
<b>Sum finansinntekter</b>		<b>63 050 000</b>	<b>21 665 000</b>
Rentekostnad til foretak i samme konsern	09	519 000	48 000
Annen rentekostnad	09	844 000	1 190 000
Valutatap	09	3 938 000	8 000
<b>Sum finanskostnader</b>		<b>5 301 000</b>	<b>1 246 000</b>
<b>Netto finans</b>		<b>57 749 000</b>	<b>20 419 000</b>
<b>Ordinært resultat før skattekostnad</b>		<b>57 448 000</b>	<b>20 022 000</b>
Skattekostnad på ordinært resultat		4 820 000	2 867 000
<b>Ordinært resultat etter skattekostnad</b>		<b>52 628 000</b>	<b>17 155 000</b>
<b>Årsresultat</b>		<b>52 628 000</b>	<b>17 155 000</b>
Omregningsdifferanse, valuta		-4 027 000	2 417 000
Kontantstrømsikring		290 000	44 000
Sum resultatkomponenter for IFRS-foretak		-3 737 000	2 461 000
<b>Totalresultat</b>		<b>48 891 000</b>	<b>19 616 000</b>



<b>Overføringer og disponeringer</b>		
Overføringer til/fra annen egenkapital	48 891 000	19 616 000
<b>Sum overføringer og disponeringer</b>	<b>48 891 000</b>	<b>19 616 000</b>



Organisasjonsnr: 989 528 157  
CELSA NORDIC AS

## BALANSE

Beløp i: EUR

Note	2022	2021
------	------	------

### BALANSE - EIENDELER

#### Anleggsmidler

##### Immaterielle eiendeler

Kapitaliserte lånekostnader	12	10 000	260 000
Utsatt skattefordel	10		4 397 000
<b>Sum immaterielle eiendeler</b>		<b>10 000</b>	<b>4 657 000</b>

##### Varige driftsmidler

Bruksretter eiendom	14	48 000	96 000
<b>Sum varige driftsmidler</b>		<b>48 000</b>	<b>96 000</b>

##### Finansielle anleggsmidler

Investering i datterselskap	14	111 157 000	85 057 000
Lån til foretak i samme konsern	15	19 240 000	19 240 000
Andre fordringer			0
<b>Sum finansielle anleggsmidler</b>		<b>130 397 000</b>	<b>104 297 000</b>

##### Sum anleggsmidler

	<b>130 455 000</b>	<b>109 050 000</b>
--	--------------------	--------------------

#### Omløpsmidler

##### Varer

##### Fordringer

Andre fordringer	18	7 025 000	5 334 000
Konsernfordringer	18	6 410 000	8 672 000
<b>Sum fordringer</b>		<b>13 435 000</b>	<b>14 006 000</b>

##### Bankinnskudd, kontanter og lignende

Bankinnskudd, kontanter og lignende	18	11 141 000	15 744 000
<b>Sum bankinnskudd, kontanter og lignende</b>		<b>11 141 000</b>	<b>15 744 000</b>

##### Sum omløpsmidler

	<b>24 576 000</b>	<b>29 750 000</b>
--	-------------------	-------------------

##### SUM EIENDELER

	<b>155 031 000</b>	<b>138 800 000</b>
--	--------------------	--------------------

### BALANSE - EGENKAPITAL OG GJELD

#### Egenkapital

##### Innskutt egenkapital

Selskapskapital	20	1 650 000	1 650 000
Overkurs	20	37 960 000	37 960 000
<b>Sum innskutt egenkapital</b>		<b>39 610 000</b>	<b>39 610 000</b>



<b>Opptjent egenkapital</b>			
Annen egenkapital	20/21	29 200 000	1 896 000
<b>Sum opptjent egenkapital</b>		<b>29 200 000</b>	<b>1 896 000</b>
<b>Sum egenkapital</b>		<b>68 810 000</b>	<b>41 506 000</b>
<b>Gjeld</b>			
<b>Langsiktig gjeld</b>			
Utsatt skatt		89 000	
<b>Sum avsetninger for forpliktelser</b>		<b>89 000</b>	
<b>Annen langsiktig gjeld</b>			
Gjeld til kredittinstitusjoner	24	28 760 000	32 555 000
<b>Sum annen langsiktig gjeld</b>		<b>28 760 000</b>	<b>32 555 000</b>
<b>Sum langsiktig gjeld</b>		<b>28 849 000</b>	<b>32 555 000</b>
<b>Kortsiktig gjeld</b>			
Gjeld til kredittinstitusjoner	24	5 000 000	5 000 000
Kortsiktig konserngjeld	25	50 731 000	55 842 000
Annen kortsiktig gjeld		1 641 000	3 897 000
<b>Sum kortsiktig gjeld</b>		<b>57 372 000</b>	<b>64 739 000</b>
<b>Sum gjeld</b>		<b>86 221 000</b>	<b>97 294 000</b>
<b>SUM EGENKAPITAL OG GJELD</b>		<b>155 031 000</b>	<b>138 800 000</b>



Organisasjonsnr: 989 528 157  
CELSA NORDIC AS

## KONSERNRESULTATREGNSKAP

Beløp i: EUR	Note	2022	2021
<b>RESULTATREGNSKAP</b>			
<b>Inntekter</b>			
Salgsinntekt	03	813 269 000	559 297 000
Annen driftsinntekt	04	530 000	1 197 000
<b>Sum inntekter</b>		<b>813 799 000</b>	<b>560 494 000</b>
<b>Kostnader</b>			
Endring i beholdning av varer under tilvirkning og ferdig tilvirkede varer		241 990 000	162 866 000
Varekostnad	05	248 257 000	192 207 000
Lønnskostnad	06	80 577 000	75 665 000
Nedskrivning av varige driftsmidler og immaterielle eiendeler	08	24 369 000	23 547 000
Annen driftskostnad	04	87 563 000	45 968 000
<b>Sum kostnader</b>		<b>682 756 000</b>	<b>500 253 000</b>
<b>Driftsresultat</b>		<b>131 043 000</b>	<b>60 241 000</b>
<b>Finansinntekter og finanskostnader</b>			
Inntekt på investering i datterselskap og tilknyttet selskap	14	179 000	1 114 000
Annen renteinntekt	09	1 267 000	57 000
Valutagevinst	09		1 409 000
<b>Sum finansinntekter</b>		<b>1 446 000</b>	<b>2 580 000</b>
Annen rentekostnad	09	6 028 000	5 692 000
Valutatap	09	1 198 000	0
Annen finanskostnad	09	1 443 000	307 000
<b>Sum finanskostnader</b>		<b>8 669 000</b>	<b>5 999 000</b>
<b>Netto finans</b>		<b>-7 223 000</b>	<b>-3 419 000</b>
<b>Ordinært resultat før skattekostnad</b>		<b>123 820 000</b>	<b>56 822 000</b>
Skattekostnad på ordinært resultat		24 290 000	14 395 000
<b>Ordinært resultat etter skattekostnad</b>		<b>99 530 000</b>	<b>42 427 000</b>
<b>Årsresultat</b>		<b>99 530 000</b>	<b>42 427 000</b>
<b>Omregningsdifferanse, valuta</b>			
Kontantstrømsikring		-8 799 000	3 016 000
Andre inntekter og kostnader		11 940 000	7 920 000
		12 251 000	-2 219 000



Sum resultatkomponenter for IFRS-foretak	15 392 000	8 717 000
<b>Totalresultat</b>	<b>114 922 000</b>	<b>51 144 000</b>



Organisasjonsnr: 989 528 157  
CELSA NORDIC AS

## KONSERNBALANSE

<b>Beløp i: EUR</b>	<b>Note</b>	<b>2022</b>	<b>2021</b>
<b>BALANSE - EIENDELER</b>			
<b>Anleggsmidler</b>			
<b>Immaterielle eiendeler</b>			
Utvikling	12	10 000	260 000
Konsesjoner, patenter, lisenser, varemerker og lignende rettigheter	12	11 570 000	9 769 000
Utsatt skattefordel	10	420 000	842 000
Goodwill	12	430 000	570 000
<b>Sum immaterielle eiendeler</b>		<b>12 430 000</b>	<b>11 441 000</b>
<b>Varige driftsmidler</b>			
Tomter, bygninger og annen fast eiendom	13	71 777 000	48 143 000
Maskiner og anlegg	13	104 925 000	98 647 000
Bruksretter	14	20 417 000	19 747 000
<b>Sum varige driftsmidler</b>		<b>197 119 000</b>	<b>166 537 000</b>
<b>Finansielle anleggsmidler</b>			
Investeringer i tilknyttet selskap	15	8 513 000	8 338 000
Utlån til Morselskap		19 240 000	19 240 000
Finansielle anleggsmidler		279 000	285 000
<b>Sum finansielle anleggsmidler</b>		<b>28 032 000</b>	<b>27 863 000</b>
<b>Sum anleggsmidler</b>		<b>237 581 000</b>	<b>205 841 000</b>
<b>Omløpsmidler</b>			
<b>Varer</b>			
Varer	17	124 693 000	106 981 000
<b>Sum varer</b>		<b>124 693 000</b>	<b>106 981 000</b>
<b>Fordringer</b>			
Kundefordringer	18	88 025 000	64 325 000
Andre fordringer	18	35 586 000	12 261 000
<b>Sum fordringer</b>		<b>123 611 000</b>	<b>76 586 000</b>
<b>Bankinnskudd, kontanter og lignende</b>			
Bankinnskudd, kontanter og lignende	19	98 621 000	35 262 000
<b>Sum bankinnskudd, kontanter og lignende</b>		<b>98 621 000</b>	<b>35 262 000</b>
<b>Sum omløpsmidler</b>		<b>346 925 000</b>	<b>218 829 000</b>
<b>SUM EIENDELER</b>		<b>584 506 000</b>	<b>424 670 000</b>



## BALANSE - EGENKAPITAL OG GJELD

### Egenkapital

#### Innskutt egenkapital

Selskapskapital	20	1 650 000	1 650 000
Overkurs	20	37 960 000	37 960 000
<b>Sum innskutt egenkapital</b>		<b>39 610 000</b>	<b>39 610 000</b>

#### Opptjent egenkapital

Verdireguleringsfond	20	36 234 000	27 952 000
Annen egenkapital	21	178 833 000	83 918 000
Omregningsdifferanse valuta	21	-15 620 000	-5 345 000
<b>Sum opptjent egenkapital</b>		<b>199 447 000</b>	<b>106 525 000</b>

**Sum egenkapital** 239 057 000 146 135 000

### Gjeld

#### Langsiktig gjeld

Pensjonsforpliktelser	22	3 621 000	5 179 000
Utsatt skatt	10	15 560 000	6 358 000
Andre avsetninger for forpliktelser	23	31 069 000	18 056 000
<b>Sum avsetninger for forpliktelser</b>		<b>50 250 000</b>	<b>29 593 000</b>

#### Annen langsiktig gjeld

Gjeld til kredittinstitusjoner	24	35 833 000	32 674 000
Øvrig langsiktig gjeld	24	16 927 000	13 342 000
<b>Sum annen langsiktig gjeld</b>		<b>52 760 000</b>	<b>46 016 000</b>

**Sum langsiktig gjeld** 103 010 000 75 609 000

#### Kortsiktig gjeld

Gjeld til fin.inst.	24	6 963 000	6 980 000
Annen rentebærende gjeld	24	44 464 000	43 798 000
Annen gjeld	24	4 654 000	8 353 000
Leverandørgjeld	25	98 540 000	73 662 000
Annen kortsiktig gjeld, inkl skyldige offentlige skatt/avgifter	25	87 818 000	70 133 000
<b>Sum kortsiktig gjeld</b>		<b>242 439 000</b>	<b>202 926 000</b>

**Sum gjeld** 345 449 000 278 535 000

**SUM EGENKAPITAL OG GJELD** 584 506 000 424 670 000



Organisasjonsnr: 989 528 157  
CELSA NORDIC AS

NOTEOPPLYSNINGER - SELSKAP - alle poster oppgitt i hele tall

Note  
Note 2

**Regnskapsprinsipper**

Se vedlagte Konsoliderte årsregnskap og styrets beretning vedlagt i PDF fil

<u>Sum</u>	<u>Beløp</u>		
<u>Balanseført verdi 31.12.</u>	<u>Varige driftsmidler</u>	<u>Immaterielle eiend.</u>	
<u>Samlet beløp - tilknyttet selskap</u>	<u>Årets</u>	<u>Fjorårets</u>	
<u>Samlet beløp - foretak i samme konsern</u>	<u>Årets</u>	<u>Fjorårets</u>	
<u>Samlet beløp - foretak i samme konsern</u>	<u>Årets</u>	<u>Fjorårets</u>	
<u>Samlet beløp - felles kontrollert virksomhet</u>	<u>Årets</u>	<u>Fjorårets</u>	
<u>Pantstillelse</u>	<u>Beløp</u>		
<u>Beholdning av egne aksjer</u>	<u>Antall</u>	<u>Pålydende</u>	<u>Andel av aksjek.</u>



Organisasjonsnr: 989 528 157  
CELSA NORDIC AS

NOTEOPPLYSNINGER - KONSERN - alle poster oppgitt i hele tall

Note  
2

**Regnskapsprinsipper**

Ref. Vedlagt Konsolidert årsregnskap og styrets beretning (PDF fil)

<u>Sum</u>	<u>Beløp</u>		
<u>Balanseført verdi 31.12.</u>	<u>Varige driftsmidler</u>	<u>Immaterielle eiend.</u>	
<u>Samlet beløp - tilknyttet selskap</u>	<u>Årets</u>	<u>Fjorårets</u>	
<u>Samlet beløp - foretak i samme konsern</u>	<u>Årets</u>	<u>Fjorårets</u>	
<u>Samlet beløp - foretak i samme konsern</u>	<u>Årets</u>	<u>Fjorårets</u>	
<u>Samlet beløp - felles kontrollert virksomhet</u>	<u>Årets</u>	<u>Fjorårets</u>	
<u>Pantstillelse</u>	<u>Beløp</u>		
<u>Beholdning av egne aksjer</u>	<u>Antall</u>	<u>Pålydende</u>	<u>Andel av aksjek.</u>



**CELSA NORDIC AS AND SUBSIDIARIES  
CELSA NORDIC AS OG DATTERSELSKAPER**

Consolidated Annual Accounts &  
Report of the Board of Directors  
For the year ended December 31, 2022

Konsolidert Årsregnskap og Styrets Beretning  
Ved årsavslutning 31. desember 2022



**CELSA NORDIC AS AND SUBSIDIARIES  
CELSA NORDIC AS OG DATTERSELSKAPER**

**C O N T E N T S / I N N H O L D**

**Report of the Board of Directors / Styrets beretning**

**Annual accounts / Årsregnskap**

**Income statement / Resultatregnskap**

**Balance sheet / Balanse**

**Statement of changes in net equity / Egenkapitaloppstilling**

**Cash flow statement / Kontantstrømoppstilling**

**Notes / Noter**



## CELSA NORDIC AS AND SUBSIDIARIES Report Of The Board Of Directors

### The activity

Celsa Nordic Group produces and sells reinforcing products. The business is carried out in Norway, Sweden, Finland and Denmark. The production facilities are located in Mo i Rana, Oslo, Drammen, Kristiansand, Ålesund, Bergen, Tromsø, Trondheim, Halmstad, Västerås, Vännäs, Åminnefors, Pälkäne, Turku, Espoo and Ølstykke. The reinforcing products are sold mainly to the Nordic market.

### Going concern

The going concern assumption is fulfilled, and the accounts for 2022 have been prepared on that basis.

According to the Board of Directors, the annual report gives a true and fair view of the company's assets and liability, financial position and result.

### Board of Directors and Liability Insurance

Ignacio Perez Nivelá resigned from office and Utku Öner was appointed to the Board on 1st February 2023.

The Directors are included in the Celsa Group Directors' and Officers' Liability (D&O) policy. This applies to all Group companies and covers all board members, general managers and other persons in the group who may assume independent management responsibility, and other employees in the group who are accused together with a member of the board or management of the group, for a claim which the latter is alleged to have assisted or contributed to.

The insurance applies to claims made throughout the world, although with certain limitations to certain countries. Within given amount limits, the insurance covers liability for loss of property as a result of formally substantiated compensation claims made during the insurance period as a result of a responsible act or omission on the part of the insured in his capacity as general manager, board member, member of the management or corresponding governing body in the group. Property loss shall be understood as financial loss that has not occurred as a result of physical damage to a person or thing.

The insurance does not, among other things, cover:

- Claims due to the insured having achieved personal gain, or
- Claims due to the insured having intentionally caused a loss or intentionally committed an unlawful act.
- Claims that are based on an acknowledgment of liability or an agreement on liability/compensation, including promises, guarantees, waivers, waivers or

## CELSA NORDIC AS OG DATTERSELSKAPER Styrets årsberetning

### Virksomheten

Celsa Nordic konsernet produserer og selger armeringsprodukter. Virksomheten drives i Norge, Sverige, Finland og Danmark. Produksjonsanleggene ligger i Mo i Rana, Oslo, Drammen, Kristiansand, Ålesund, Bergen, Tromsø, Trondheim, Halmstad, Västerås, Vännäs, Åminnefors, Pälkäne, Åbo, Espoo og Ølstykke. Armeringsproduktene selges i hovedsak i det nordiske markedet.

### Fortsatt drift

Forutsetningen om fortsatt drift er til stede, og regnskapene for 2022 er utarbeidet på basis av dette.

Styret mener at årsregnskapet gir korrekt informasjon om bedriftens eiendeler og gjeld, finansielle stilling og resultat.

### Styre og ansvarsforsikring

Ignacio Perez Nivelá trakk seg fra vervet og Utku Öner ble utnevnt til styret 1. februar 2023.

Styremedlemmene er inkludert i Celsa Groups retningslinjer for direktører og ansattes ansvar (D&O). Styremedlemmene er inkludert i Celsa Groups retningslinjer for direktører og offiserers ansvar (D&O). Dette gjelder alle konsernselskaper og omfatter alle styremedlemmer, daglige ledere og andre personer i konsernet som kan påta seg selvstendig lederansvar, og øvrige ansatte i konsernet som er siktet sammen med et styre- eller ledelsesmedlem i konsernet, for f.eks. et krav som sistnevnte påstås å ha bistått eller medvirket til.

Forsikringen gjelder for krav fremsatt over hele verden, dog med visse begrensninger til enkelte land. Innenfor gitte beløpsgrenser dekker forsikringen ansvar for tap av eiendom som følge av formelt begrunnede erstatningskrav fremsatt i forsikringstiden som følge av ansvarlig handling eller unnløstelse fra sikredes side i egenskap av daglig leder, styremedlem, medlem av ledelsen eller tilsvarende styringsorgan i konsernet. Formuestap skal forstås som økonomisk tap som ikke er oppstått som følge av fysisk skade på person eller ting.

Forsikringen dekker ikke blant annet:

- Krav som skyldes at forsikrede har oppnådd personlig vinning, eller
- Krav som skyldes at forsikrede forsettlig har forårsaket tap eller forsettlig begått en ulovlig handling.
- Krav som bygger på en ansvarserkjennelse eller en avtale om ansvar/erstatning, herunder løfter,



waivers of a right, provided that this liability is more extensive than that which follows from the applicable legal rules.

garantier, fraskrivelser, fraskrivelser eller fraskrivelser av en rettighet, forutsatt at dette ansvaret er mer omfattende enn det som følger av gjeldende rettsregler.

## Profit and loss

Ordinary profit before tax was 123,8 million Euros, (2021: 56,8 million Euros). This was an increase of 67 million Euros with respect to last year. The net financial result of -7,4 million Euros (2021: -4,5 million Euros) has decreased by 2,9 million Euros. This was mainly due to exchange losses caused by the weakening of the NOK during 2022.

The other comprehensive income has been positive in the sum of 15,4 million Euros (2021: 8,7 million Euros). Cash flow hedges gave rise to unrealised gains of 11,9 million Euros (2021: 7,9 million Euros loss). Translation differences on foreign operations were -8,8 million Euros gain (2021: 3 million Euros gain). Actuarial gains were 0,9 million Euros (2021: 0,1 million Euros loss). Equity adjustments on associated companies were 0,1 million Euros (2021: -2,1 million Euros).

Scrap along with electricity are the main commodities used in the production.

No research or development activities of any significance were carried out in 2022.

## Resultat

Ordinært resultat før skatt var 123,8 millioner euro, (2021: 56,8 millioner euro) Dette var en økning på 67 millioner euro i forhold til fjoråret. Netto finansresultat på -7,4 millioner euro (2021: -4,5 millioner euro) har gått ned med 2,9 millioner euro. Dette skyldtes hovedsakelig valutatap forårsaket av svekkelsen av NOK i løpet av 2022.

Det øvrige totalresultatet har vært positivt på 15,4 millioner euro (2021: 8,7 millioner euro). Kontantstrømsikringer ga opphav til urealiserte gevinster på 11,9 millioner euro (2021: 7,9 millioner euro tap). Omregningsdifferanser på utenlandske virksomheter var -8,8 millioner euro gevinst (2021: 3 millioner euro tap). Aktuarielle gevinster var på 0,9 millioner euro (2021: 0,1 millioner euro tap). Egenkapitaljusteringer på tilknyttede selskaper var -0,1 millioner euro (2021: -2,1 millioner euro).

Skrap sammen med elektrisitet er de viktigste råvarene som brukes i produksjonen.

Ingen forsknings- eller utviklingsaktiviteter av betydning ble utført i 2022.

## Balance sheet

The consolidated balance sheet total at 31 December 2022 was 584,5 (424,7) million Euros. The equity ratio was 40,9% (34,4%) at the year end 2022 and the leverage ratio 0,07 (0,8).

## Balanse

Den konsoliderte balansen per 31. desember 2022 var 584,5 (424,7) millioner euro. Egenkapitalandelen var 40,9 % (34,4 %) ved utgangen av 2022 og gearingsgraden 0,07 (0,8).

## Cash flow

Free cash flow is positive and amounts to 92,4 million Euros (2021: 45,4 million Euros).

## Kontantstrøm

Fri kontantstrøm er positiv og beløper seg til 92,4 millioner euro (2021: 45,4 millioner euro).

## Financial risk

The Group is exposed to various financial risks. Revenues are in different foreign currency. The aim is to achieve a best possible balance between costs and revenues in the same currency.

The financial situation is good and risk related to future interest rate is limited by hedging.

The Group is exposed to risk of changes in raw material and sales prices. Risk management includes the use of financial instruments to soften the price variations of

## Finansiell risiko

Konsernet er utsatt for ulike finansielle risiki. Inntektene er i ulike utenlandske valutaer. Målet er å oppnå en best mulig balanse mellom kostnader og inntekter i samme valuta.

Den finansielle situasjonen er god, og risiko relatert til fremtidig renteutvikling er begrenset gjennom sikringsinstrumenter.

Konsernet er utsatt for risiko for endringer i råvare og salgspriser. Risikostyring inkluderer bruk av finansielle instrumenter for å myke prisvariasjonene på elektrisk



electric power on a 4 year basis. At the end of 2022 financial contracts covered 1 236 GWh for electricity hedging.

The risk of customers not being able to fulfil their obligations is considered low. Historically there have been low losses on external receivables. The company's policy is to insure 100% of the external accounts receivables through an insurance company in order to cover the credit risk.

The liquidity situation is satisfactory and as at 31st December 2022 amounted to 105,1 million Euros.

## Environment

Celsa Nordic AS subsidiaries in, Sweden, Finland, Denmark, Mo i Rana and Oslo are certified according to the international environmental management standard NS-EN ISO 14001.

Celsa Armeringsstål AS is certified according to EMAS. This is the EU Eco-Management and Audit scheme aiming at improving the company's environmental performance.

Routines to improve conditions related to health, environment and safety are subject to the regulations in the standard.

Safety meetings are held in accordance with established plans and environmental issues are a recurring item in other meetings. The Group has routines for safety inspections. A safety organisation is established in accordance with legislation and labour market agreements.

Celsa Armeringsstål AS and subsidiary in Denmark are certified according to the occupational health and safety management standard OHSAS 18001. The standard provides a framework for monitoring and improving the company's performance within these issues.

Leave of absence due to illness, injuries or accidents totalled 136,911 hours (121,018 hours in 2021), which equals approximately 6,7% (6,3% in 2021) of the total Group working hours. Absenteesim continued at a comparable rate compared to 2021 due to the ongoing impact of the COVID-19 pandemic. The Group will continue to make efforts to reduce the number of sick days, through the safety meetings and improvement on monitoring of injuries and incidents. All injuries and incidents are systematically registered. Registrations are followed by reporting against goals and if necessary closer investigation every month. A program for measuring the physical work environment in the melt shop and rolling mill regarding dust, heavy metals and noise is realized annually. Safety equipment is controlled. There are routines for tidying up and cleaning. All hired personnel are introduced to safety regulations. Annual hearing tests and lead tests are conducted on the personnel in the melt shop.

kraft på 4 års basis. Ved utgangen av 2022 dekket finansielle kontrakter 1 236 GWh for sikring av elektrisitet.

Risikoen for at kunder ikke er i stand til å oppfylle sine forpliktelser anses som liten. Historisk sett har det vært små tap på eksterne kundefordringer. Selskapets politikk er å sikre 100 % av de eksterne kundefordringene gjennom et forsikringsselskap med sikte på å dekke kredittrisikoen.

Likviditetssituasjonen er tilfredsstillende, og som på den 31. desember 2022 beløp seg til 105,1 millioner euro

## Miljø

Celsa Nordic AS' datterselskaper i Sverige, Finland, Danmark, Mo i Rana og Oslo er sertifisert etter den internasjonale standarden for miljøstyring NS-EN ISO 14001.

Celsa Armeringsstål AS er sertifisert i tråd med EMAS. Dette er EUs Eco-Management and Audit Scheme som tar sikte på en kontinuerlig forbedring av bedriftens miljørelaterte prestasjoner

Rutiner for å forbedre forhold relatert til helse, miljø og sikkerhet er underlagt kravene i standarden.

Sikkerhetsmøter holdes i samsvar med etablerte planer, og miljø saker er et tilbakevendende tema på andre møter. Konsernet har rutiner for sikkerhetsinspeksjoner. En sikkerhetsorganisasjon er etablert i samsvar med lov- og avtaleverk.

Celsa Armeringsstål AS og datterselskapet i Danmark er sertifisert i henhold til OHSAS 18001. Denne standarden gir et rammeverk for kontroll og forbedringsarbeid innenfor helse og sikkerhet relatert til det interne arbeidsmiljøet.

Fravær på grunn av sykdom, skader eller ulykker utgjorde 136 911 timer (121 018 timer i 2021), som tilsvarer ca. 6,7 % (6,3 % i 2021) av konsernets totale arbeidstid. Fraværet fortsatte med en tilsvarende hastighet sammenlignet med 2021 på grunn av den pågående virkningen av COVID-19-pandemien. Konsernet vil fortsette arbeidet med å redusere antall sykedager, gjennom sikkerhetsmøtene og forbedring av overvåking av skader og hendelser. Alle skader og hendelser blir systematisk registrert. Registreringer følges av rapportering mot mål og eventuelt nærmere granskning hver måned. Et program for måling av det fysiske arbeidsmiljøet i smelteverk og valseverk vedrørende støv, tungmetaller og støy realiseres årlig. Sikkerhetsutstyr er kontrollert. Det er rutiner for rydding og rydding. Alt innleid personell blir introdusert for sikkerhetsforskrifter. Det gjennomføres årlige hørselstester og blytester på personellet i smelteverkstedet.



Cooperation with employee trade unions has been constructive, and has contributed positively to operations.

All scrap consumed is controlled for radioactivity and explosives.

Samarbeidet med de ansattes organisasjoner har vært konstruktivt og har gitt positive bidrag til virksomheten.

Allt skrap som brukes, blir kontrollert for radioaktivitet og eksplosiver.

## Norwegian Transparency Act

The Transparency Act highlights a key area and creates new responsibilities for large Norwegian companies. To comply with the law, Celsa Nordic Board have decided new guidelines for requirements to the supply chain's relationship to decent working conditions and human rights. As an operationalization of the new guidelines, a Supplier Code of Conduct (SCoC) has been developed and distributed to the suppliers in the companies' value chain.

Celsa Nordic Group have conducted a materiality assessment of its own supply chain. This work has started with a review of the supply chain with a view to uncovering where possible risk occurs and where Celsa Armeringsstål has most influence to make impact. Then the risk assessment has been conducted to look for risk or any form of adverse impact on decent working conditions or human rights in the supply chain.

Ongoing negative impact has not been detected yet, but the assessment will continue to get a deeper understanding on potential risk in certain parts of the supply chain. If negative impact is to be uncovered, measures may include dialogue with the supplier or partner, new requirements in connection with contract follow-up or other requirements and forms of cooperation that prove relevant to reduce the negative impact. In the extreme, the negative impact can lead to the termination of the contractual relationship.

In 2023 Celsa Nordic Group will be focusing on establishing a cooperative committee with partners for exchanging experiences on the Transparency Act and deeper assessments on groups of suppliers where there are potential risks.

The report will be available at [celsanordic.com](https://celsanordic.com) from 30 June 2023.

## Equal opportunities

In 2022, 118 of 1,060 employees were women. The share is low, also in the management. Recruiting focuses on skills not on gender. Flexibility related to workload and timing depends on positions and not on gender.

## Norsk åpenhetslov

Åpenhetsloven synliggjør et sentralt område og skaper nytt ansvar for store norske virksomheter. For å følge loven har Celsa Nordics styre vedtatt nye retningslinjer for krav til leverandørkjedens forhold til anstendige arbeidsforhold og menneskerettigheter. Som en operasjonalisering av de nye retningslinjene er det utviklet en Supplier Code of Conduct (SCoC) og distribuert til leverandørene i selskapenes verdikjede.

Celsa Nordic Group har gjennomført en vesentlighetsvurdering av egen leverandørkjede. Dette arbeidet har startet med en gjennomgang av forsyningskjeden med sikte på å avdekke hvor mulig risiko oppstår og hvor Celsa Armeringsstål har mest innflytelse for å få gjennomslag. Deretter er risikovurderingen utført for å se etter risiko eller noen form for uheldig påvirkning av anstendige arbeidsforhold eller menneskerettigheter i leverandørkjeden.

Pågående negativ påvirkning er ikke oppdaget ennå, men vurderingen vil fortsette å få en dypere forståelse av potensiell risiko i visse deler av forsyningskjeden. Dersom negativ påvirkning skal avdekkes, kan tiltak omfatte dialog med leverandør eller samarbeidspartner, nye krav i forbindelse med kontraktsoppfølging eller andre krav og samarbeidsformer som viser seg relevante for å redusere den negative påvirkningen. I ytterste konsekvens kan den negative påvirkningen føre til at kontraktsforholdet avsluttes.

I 2023 vil Celsa Nordic Group fokusere på å etablere et samarbeidsutvalg med partnere for utveksling av erfaringer om åpenhetsloven og dypere vurderinger av grupper av leverandører der det er potensiell risiko.

Rapporten vil være tilgjengelig på [celsanordic.com](https://celsanordic.com) fra 30. juni 2023.

## Likestilling

I 2022 var 118 av 1,060 ansatte kvinner. Andelen er lav, også i ledelsen. Rekrutteringen fokuserer på kvalifikasjoner, og ikke på kjønn. Fleksibilitet knyttet til arbeidsmengde og arbeidstid er avhengig av stilling, og ikke av kjønn.



Celsa Nordic has the commitment to respect the principle of non-discrimination on grounds of race, gender nationality, religion, sexual orientation or any other personal, physical, mental or social condition.

Celsa Nordic har forpliktet seg til å respektere prinsippet om at ingen skal diskrimineres på grunnlag av etnisitet, kjønn, nasjonalitet, religion, seksuell legning eller andre personlige, fysiske, mentale eller sosiale forhold.

## Outlook for 2023

Activities, volumes and prices in our Nordic home markets are expected to be good during 2023, despite the continuing uncertainty around many big economies in Europe.

The investments performed during previous years, in particular the installation of a preheating system of scrap in Mo i Rana, will continue to contribute to an important increase of productivity, a reduction of the energy input and an improvement of all environmental conditions to fulfil present and future regulations.

Based on the underlying growth in the Nordic economies, the consumption of reinforcing in our main markets are expected to remain unchanged from 2022 to 2023. The Group has developed into new product qualities during 2022, which is expected to influence positively the sales.

## Utsikter for 2023

Aktivitet, volumer og priser i våre nordiske hjemmemarkeder forventes å bli god gjennom 2023, til tross for fortsatt usikkerhet omkring mange betydelige økonomier i Europa.

Investeringene som er foretatt tidligere år, spesielt installasjonen av et forvarmingssystem for skrap i Mo i Rana, vil fortsatt bidra til viktige forbedringer av produktivitet, reduksjon av energiforbruk og forbedring av alle miljørelaterte forhold for å oppfylle nåværende og fremtidige krav.

Med bakgrunn i den underliggende veksten i Norden, forventes forbruket av armeringsprodukter i våre hjemmemarkeder å holde seg uendret fra 2022 til 2023. Det er utviklet nye produktkvaliteter i 2022, noe som forventes å påvirke salget i positiv retning.

## Post balance sheet events

After the balance sheet date and until the date of preparation of these financial statements, there were no events, which would significantly affect the Company's operations, and that should be disclosed in these financial statements.

## Hendelser etter balansedagen

Etter balansedagen og frem til datoen for utarbeidelsen av disse regnskapene, var det ingen hendelser, som vil ha betydelig innvirkning på selskapets virksomhet, og som bør opplyses om i disse regnskapene.

## Allocation of the net income of Celsa Nordic AS and appropriations

The profit of the parent company for the year ended 2022.12.31 of 52,6 million Euros is allocated to the reserves.

The company paid a dividend to Wire Rod Holdings S.L. of 22,0 million euros on 7 December 2022.

The distributable equity of the company per 31 December 2022 amounts to 67,2 million Euros.

## Resultatdisponering i Celsa Nordic AS og bevilgninger

Overskuddet til morselskapet for året som ble avsluttet 2022.12.31 på 52,6 millioner euro er allokert til reservene.

Selskapet betalte utbytte til Wire Rod Holdings S.L. på 22,0 millioner euro 7. desember 2022.

Den frie egenkapitalen til selskapet per 31. desember 2022 utgjør 67,2 millioner euro.

Barcelona, 2023.04.27

\*\*\*\*\*




**CELSA NORDIC AS AND SUBSIDIARIES**  
**Statement of comprehensive income as of December 31, 2022**

(EUR 1000)	Note	Group/ Konsern	Group/ Konsern	Parent company / Morselskap	Parent company / Morselskap
		2022.01.01 / 2022.12.31	2021.01.01 / 2021.12.31	2022.01.01 / 2022.12.31	2021.01.01 / 2021.12.31
Net sales / Salgsinntekter	(03)	813 269	559 297	-	-
Other operating income / Andre driftsinntekter	(04)	530	1 197	5 553	7 983
Change in inventories of finished goods and work in progress / Beholdningsendring for varer under tilvirkning og ferdig tilvirkede varer		(241 990)	(162 866)	-	-
Materials and services / Varekostnader	(05)	(248 257)	(192 207)	-	-
Personnel costs / Personalkostnader	(06)	(80 577)	(75 665)	(228)	(166)
Depreciation and write-downs of tangible and intangible assets / Av- og nedskrivninger av materielle og immaterielle eiendeler	(08)	(24 369)	(23 547)	(289)	(335)
Other operating expenses / Andre driftskostnader	(04)	(87 563)	(45 968)	(5 337)	(7 879)
<b>Operating profit / Driftsresultat</b>		<b>131 043</b>	<b>60 241</b>	<b>(301)</b>	<b>(397)</b>
Financial income / Finansinntekter	(09)	1 267	1 466	63 050	21 665
Financial expenses / Finanskostnader	(09)	(8 669)	(5 999)	(5 301)	(1 246)
<b>Net financial result / Netto finansiell resultat</b>		<b>(7 402)</b>	<b>(4 533)</b>	<b>57 749</b>	<b>20 419</b>
Share of results of associated companies / Andel av resultat i tilknyttede selskaper	(14)	179	1 114	-	-
<b>Profit/(loss) before tax / Resultat før skatt</b>		<b>123 820</b>	<b>56 822</b>	<b>57 448</b>	<b>20 022</b>
Income tax / Betaling skatter	(10)	(24 290)	(14 395)	(4 820)	(2 867)
<b>Net earnings for the period / Netto resultat for perioden</b>		<b>99 530</b>	<b>42 427</b>	<b>52 628</b>	<b>17 155</b>
<b>Other comprehensive income/ Andre inntekter og kostnader</b>					
<b>Items that will never be reclassified to profit or loss/ poster som senere ikke vil bli omklassifisert til resultatet</b>					
Gain arising on revaluation of land and buildings(net of income tax)/ Gevinst som oppstår på revaluering av tomter og bygninger ( netto etter skatt )		11 186	-	-	-
Defined benefit plan actuarial gains and losses (net of income tax)/ Estimatavvik, netto etter skatt		944	(105)	-	-
Equity adjustment associated companies/ egenkapitaljustering i tilknyttede selskaper		121	(2 114)	-	-
		12 251	(2 219)	-	-
<b>Items that are or may be reclassified to profit or loss/ poster som senere vil bli omklassifisert til resultatet når særlige vilkår er oppfylt</b>					
Translation differences, foreign currency/ Omregningsdifferanser valuta		(8 799)	3 016	(4 027)	2 417
Cash flow hedges (net of income tax)/ Kontantstrømsikring, netto etter skatt		11 940	7 920	290	44
		3 141	10 936	(3 737)	2 461
<b>Total other comprehensive income(net of income tax)/ Andre inntekter og kostnader, netto etter skatt</b>		<b>15 392</b>	<b>8 717</b>	<b>(3 737)</b>	<b>2 461</b>
<b>Total comprehensive income for the period/ Konsolidert oppstilling av totalresultat</b>		<b>114 922</b>	<b>51 144</b>	<b>48 891</b>	<b>19 616</b>

The accompanying notes are an integral part  
of the annual accounts

5

  
 Francesc Rubiralta Rubió, Ignasi Rubiralta Rubió,  
 Carles Rovira Caroz, Utku Üner



**CELSA NORDIC AS AND SUBSIDIARIES**  
**Statement of comprehensive income as of December 31, 2022 (continued)**

<b>Attributable to: / Som tilskrives</b>				
Equity holders of the Company / Selskapets aksjonærer	114 922	51 144	48 891	19 616
Minority interest / Minoritetsinteresser	-	-	-	-
<b>Total comprehensive income for the period/ Konsolidert oppstilling av totalresultat</b>	<b>114 922</b>	<b>51 144</b>	<b>48 891</b>	<b>19 616</b>



## CELSA NORDIC AS & SUBSIDIARIES Balance sheet as of December 31, 2022

(EUR 1000)		Group/ Konsern	Group/ Konsern	Parent company / Morselskap	Parent company / Morselskap
ASSETS / EIEDELER	Note	2022.12.31	2021.12.31	2022.12.31	2021.12.31
<b>Non-current assets / anleggsmidler</b>					
Intangible assets / Immaterielle eiendeler	(12)	12 010	10 599	10	260
Property, plant and equipment / Eiendom, anlegg og utstyr	(13)	176 702	146 790	-	-
Right-of-use assets / Bruksrett eiendeler	(14)	20 417	19 747	48	96
Investments in subsidiaries & associated companies / Investeringer i datterselskaper og tilknyttede selskaper	(15)	8 513	8 338	111 157	85 057
Non-current financial assets / Finansielle anleggsmidler	(16)	279	285	-	-
Long term receivables/ Langsiktige fordringer	(16)	19 240	19 240	19 240	19 240
Deferred tax assets / Utsatt skattefordel	(10)	420	842	-	4 397
		<b>237 581</b>	<b>205 841</b>	<b>130 455</b>	<b>109 050</b>
<b>Current assets / Omløpsmidler</b>					
Inventories / Varebeholdning	(17)	124 693	106 981	-	-
Trade receivables / Kundefordringer	(18)	88 025	64 325	-	-
Other receivables / Andre fordringer	(18)	35 586	12 261	13 435	14 006
Cash and equivalents / Kontanter og kontantekvivalenter	(19)	98 621	35 262	11 141	15 744
		<b>346 925</b>	<b>218 829</b>	<b>24 576</b>	<b>29 750</b>
<b>ASSETS, TOTAL / SUM EIEDELER</b>		<b>584 506</b>	<b>424 670</b>	<b>155 031</b>	<b>138 800</b>
<b>EQUITY &amp; LIABILITIES / EGENKAPITAL &amp; GJELD</b>					
<b>Equity attributable to equity holders of the company / Egenkapital tilskrevet selskapets aksjonærer</b>					
Share capital / Aksjekapital	(20)	1 650	1 650	1 650	1 650
Share premium reserve / Overkursfond	(20)	37 960	37 960	37 960	37 960
Translation differences / Omregningsdifferanser		(15 620)	(5 345)	(19 995)	(14 504)
Revaluation reserve / verdireguleringsfond	(21)	36 234	27 952	-	-
Reserves / Annen egenkapital	(21)	79 303	41 491	(3 433)	(755)
Profit/loss for the year / Årsresultat		99 530	42 427	52 628	17 155
<b>Equity, Total / Sum egenkapital</b>		<b>239 057</b>	<b>146 135</b>	<b>68 810</b>	<b>41 506</b>
<b>Non-current liabilities / Langsiktig gjeld</b>					
Deferred tax liabilities / Utsatt skatt	(10)	15 560	6 358	89	-
Pension obligations / Pensjonsforpliktelser	(22)	3 621	5 179	-	-
Provisions / Avsetninger	(23)	31 069	18 056	-	-
Interest-bearing liabilities / Rentebærende gjeld	(24)	52 760	46 016	28 760	32 555
		<b>103 010</b>	<b>75 609</b>	<b>28 849</b>	<b>32 555</b>
<b>Current liabilities / Kortsiktig gjeld</b>					
Trade payables / Leverandørgjeld	(25)	98 540	73 662	-	-
Other liabilities / Annen kortsiktig gjeld	(25)	87 818	70 133	52 331	59 696
Interest-bearing liabilities / Rentebærende gjeld	(24)	56 081	59 131	5 040	5 043
		<b>242 439</b>	<b>202 926</b>	<b>57 371</b>	<b>64 739</b>
<b>Liabilities, Total / Sum Gjeld</b>		<b>345 449</b>	<b>278 535</b>	<b>86 220</b>	<b>97 294</b>
<b>EQUITY &amp; LIABILITIES, TOTAL / SUM EGENKAPITAL &amp; GJELD</b>		<b>584 506</b>	<b>424 670</b>	<b>155 030</b>	<b>138 800</b>

Barcelona, 2023.04.27

The accompanying notes are an integral part  
of the annual accounts

3

Francesc Rubiralta Rubió, Ignasi Rubiralta Rubió,  
Carles Rovira Caroz, Ulku Öner



## CELSA NORDIC AS AND SUBSIDIARIES Statement of changes in net equity as of December 31, 2022

Group / Konsern	Share capital / Aksjekapital	Share premium reserve / Overkursfond	Revaluation Reserve/ verdiregulerings fond	Fair Value & Other reserves / Virkelig Verdi og andre reserver	Translation Differences / Omregningsdifferanser	Net Result for the year / Netto resultat for året	Total shareholder Equity / Sum egenkapital
<b>Shareholders' equity as of 31 December 2020 / Egenkapital per 31. desember 2020</b>	<b>1 650</b>	<b>37 960</b>	<b>28 371</b>	<b>55 426</b>	<b>(6 486)</b>	<b>(1 930)</b>	<b>114 991</b>
Gains & losses booked to equity / Gevinst/tap ført mot egenkapital	-	-	-	5 701	-	-	5 701
P&L transferred to Other reserves / Årsresultat overført til annen egenkapital	-	-	-	(1 930)	-	1 930	-
Profit/(loss) for the period / Årsresultat	-	-	-	-	-	42 427	42 427
Dividends paid / Utbetalt utbytte	-	-	-	(20 000)	-	-	(20 000)
Revaluation surplus transfer to realised profit reserves / Verdiregulerings overføring til realisert gevinst reserve	-	-	(1 070)	1 070	-	-	-
Translation Differences / Omregningsdifferanser	-	-	651	1 224	1 141	-	3 016
<b>Shareholders' equity as of 31 December 2021 / Egenkapital per 31. desember 2021</b>	<b>1 650</b>	<b>37 960</b>	<b>27 952</b>	<b>41 491</b>	<b>(5 345)</b>	<b>42 427</b>	<b>146 135</b>
Gains & losses booked to equity / Gevinst/tap ført mot egenkapital	-	-	11 186	13 005	-	-	24 191
P&L transferred to Other reserves / Årsresultat overført til annen egenkapital	-	-	-	42 427	-	(42 427)	-
Profit/(loss) for the period / Årsresultat	-	-	-	-	-	99 530	99 530
Dividends paid / Utbetalt utbytte	-	-	-	(22 000)	-	-	(22 000)
Revaluation surplus transfer to realised profit reserves / Verdiregulerings overføring til realisert gevinst reserve	-	-	(1 065)	1 065	-	-	-
Translation Differences / Omregningsdifferanser	-	-	(1 839)	3 315	(10 275)	-	(8 799)
<b>Shareholders' equity as of 31 December 2022 / Egenkapital per 31. desember 2022</b>	<b>1 650</b>	<b>37 960</b>	<b>36 234</b>	<b>79 303</b>	<b>(15 620)</b>	<b>99 530</b>	<b>239 057</b>




**CELSA NORDIC AS AND SUBSIDIARIES**  
**Statement of changes in net equity as of December 31, 2022 (continued)**

	Share capital/ Aksjekapital	Share premium reserve / Overkursfond	Fair Value & Other reserves / Virkelig Verdi og andre reserver	Translation Differences / Omregnings- differanser	Net Result for the year / Netto resultat for året	Total shareholder' Equity / Sum egenkapital
<b>Parent company / Morselskap</b>						
<b>Shareholders' equity as of 31 December 2020 / Egenkapital per 31. desember 2020</b>	<b>1 650</b>	<b>37 960</b>	<b>21 978</b>	<b>(16 793)</b>	<b>(2 905)</b>	<b>41 890</b>
Gains & losses booked to equity / Gevinst/tap ført mot egenkapital	-	-	44	-	-	44
P&L transferred to Other reserves / Årsresultat overført til annen egenkapital	-	-	(2 905)	-	2 905	-
Profit for the period / Årsresultat	-	-	-	-	17 155	17 155
Dividends paid / Utbetalt utbytte	-	-	(20 000)	-	-	(20 000)
Translation Differences / Omregningsdifferanser	-	-	128	2 289	-	2 417
<b>Shareholders' equity as of 31 December 2021 / Egenkapital per 31. desember 2021</b>	<b>1 650</b>	<b>37 960</b>	<b>(755)</b>	<b>(14 504)</b>	<b>17 155</b>	<b>41 506</b>
Gains & losses booked to equity / Gevinst/tap ført mot egenkapital	-	-	290	-	-	290
P&L transferred to Other reserves / Årsresultat overført til annen egenkapital	-	-	17 155	-	(17 155)	-
Profit for the period / Årsresultat	-	-	-	-	52 628	52 628
Dividends paid / Utbetalt utbytte	-	-	(22 000)	-	-	(22 000)
Translation Differences / Omregningsdifferanser	-	-	1 877	(5 491)	-	(3 614)
<b>Shareholders' equity as of 31 December 2022 / Egenkapital per 31. desember 2022</b>	<b>1 650</b>	<b>37 960</b>	<b>(3 433)</b>	<b>(19 995)</b>	<b>52 628</b>	<b>68 810</b>

The accompanying notes are an integral part  
of the annual accounts

- 10

  
 Francesc Rubiralta Rubió, Ignasi Rubiralta Rubió,  
 Carles Rovira Caroz, UT&U Ímer




## CELSA NORDIC AS AND SUBSIDIARIES Cash flow statement as of December 31, 2022

	Group/ Konsern	Group/ Konzern	Parent company / Morselskap	Parent company / Morselskap
(EUR 1000)	2022.01.01 / 2022.12.31	2021.01.01 / 2021.12.31	2022.01.01 / 2022.12.31	2021.01.01 / 2021.12.31
<b>Cash flow from operational activities / Kontantstrøm fra driften</b>				
Profit before tax / Resultat for skatt	123 820	56 822	57 448	20 022
Adjustments / Justeringer				
Non-cash transactions / Ikke-kontante transaksjoner	(4 113)	(9 749)	(43)	(1 176)
Interest income vs. received interests / Renteinntekter vs mottatte renter	-	-	-	-
Interest expense vs. paid interests / Rentekostnader vs betalte renter	-	-	-	-
Depreciation / Avskrivning	24 369	23 547	289	336
Change in working capital / Endring i arbeidskapital				
Change in inventories, accounts receivable and accounts payable / Endring i varelager, kundefordringer og leverandørgjeld	(22 520)	(8 786)	(6 793)	15 526
Change in provisions / Endringer i avsetninger	12 796	6 881	-	-
Effect of exchange rate changes / Effekt av endringer i valutakurser	(1 679)	(2 638)	637	(1 509)
<b>Net cash flow from operational activities / Netto kontantstrøm fra driften</b>	<b>132 673</b>	<b>66 077</b>	<b>51 538</b>	<b>33 199</b>
<b>Cash flow from investment activities / Kontantstrøm fra investeringsaktiviteter</b>				
Investments in subsidiary undertakings and business combinations/ Investeringer i datterselskaper og virksomhetssammenslutninger	(7 038)	-	(30 347)	-
Investment in intangible assets / Investeringer i immaterielle verdier	(4 585)	(4 545)	-	-
Investment in property, plant and equipment / Investeringer i eiendom, anlegg og utstyr	(28 645)	(16 113)	-	-
Sales of property, plant and equipment / Salg av eiendom, anlegg og utstyr	-	-	-	-
<b>Net cash flow from investment activities / Netto kontantstrøm fra investeringsaktiviteter</b>	<b>(40 268)</b>	<b>(20 658)</b>	<b>(30 347)</b>	<b>33 199</b>
<b>Cash flow from financial activities / Netto kontantstrøm fra finansieringsaktiviteter</b>				
Incoming / outgoing payment from raised new long-term debt / Innbetalinger / utbetalinger fra nyetablert langsiktig gjeld	(3 996)	(15 200)	(3 790)	(5 084)
Incoming / outgoing payment from raised new short-term debt / innbetalinger / utbetalinger fra nyetablert kortsiktig gjeld	(3 050)	12 314	(3)	12
Dividends paid / Utbytte betalt	(22 000)	(20 000)	(22 000)	(20 000)
<b>Net cash flow from financial activities / Netto kontantstrøm fra finansieringsaktiviteter</b>	<b>(29 046)</b>	<b>(22 886)</b>	<b>(25 793)</b>	<b>(25 072)</b>
<b>Net change in cash and cash equivalents / Netto endring i beholdning av likvide midler</b>	<b>63 359</b>	<b>22 533</b>	<b>(4 602)</b>	<b>8 127</b>
Cash and cash equivalents, Opening Balance / Beholdning av likvide midler, Opening Balance	35 262	12 729	15 744	7 617
Cash and cash equivalents, Closing Balance / Beholdning av likvide midler, Closing Balance	98 621	35 262	11 141	15 744

The accompanying notes are an integral part  
of the annual accounts.

11

  
2023.01.17  
Francesc Rubiralta Rubió, Ignasi Rubiralta Rubió,  
Carles Rovira Caroz, Utku Öner



## CELSA NORDIC AND SUBSIDIARIES

### Notes

Year ended December 31, 2022

#### 1. Company Information

Celsa Nordic Group produces and sells reinforcing products. The business is carried out in Norway, Sweden, Finland and Denmark. The production facilities are located in Mo i Rana, Oslo, Drammen, Kristiansand, Ålesund, Bergen, Tromsø, Trondheim, Halmstad, Västerås, Vännäs, Åminnefors, Pålåkane, Turku, Espoo and Ølstykke. The parent company of the Group is Celsa Nordic AS. The company is domiciled in Mo i Rana, Norway and its registered address is Mo industripark, 8601 Mo i Rana, 1833 Rana, Norway.

#### 2. Accounting Principles

##### 2.1 Basis of preparation

The rules of the Norwegian accounting act and regulations to § 3-9 5th paragraph of the Norwegian accounting act have been applied to prepare the financial statements. These rules are often referred to as simplified IFRS. Mainly this implies that the measurement and recognition principles of IFRS are applied for the income statement and balance sheet, and the content and extent of notes and disclosure are according to the Norwegian accounting act.

The principles stated below have been applied consistently for all periods, unless otherwise indicated below.

The consolidated annual accounts for the Celsa Nordic AS Group contain the income statement, balance sheet, cash flow statement, statement of changes in equity and notes.

The consolidated annual accounts have been prepared on the historic cost (deemed cost) convention, aside from certain financial assets and liabilities, which are measured at fair value as required by the standards.

The functional currency of the parent company is Euro and the annual accounts are presented in thousands of Euros. For the purpose of presentation, individual figures and totals are rounded off to even thousands, which causes rounding-off differences in the totals.

The financial statements are approved by the board at the date of signing. No other body is allowed to change the financial statements afterwards.

## CELSA NORDIC AS OG DATTERSELSKAPER

### Noter

Regnskapsåret avsluttet 31. desember 2022

#### 1. Informasjon om selskapet

Celsa Nordic Group produserer og selger armeringsprodukter. Virksomheten drives i Norge, Sverige, Finland og Danmark. Produksjonsanleggene ligger i Mo i Rana, Oslo, Drammen, Kristiansand, Ålesund, Bergen, Tromsø, Trondheim, Halmstad, Västerås, Vännäs, Åminnefors, Pålåkane, Turku, Espoo og Ølstykke. Morselskapet i konsernet er Celsa Nordic AS. Selskapet har hovedkontor i Mo i Rana, Norge, og forretningsadresse er Mo Industripark, 8622 Mo i Rana, Norge.

#### 2. Regnskapsprinsipper

##### 2.1 Grunnlag for utarbeidelse

Årsregnskapene har blitt utarbeidet i samsvar den norske regnskapslovens regler og forskrift til den norske regnskapslovens § 3-9 femte ledd, ofte benevnt som IFRS-light. I all hovedsak innebærer dette at målinger og Innregningsprinsipper fra IFRS benyttes i resultatregnskapet og balansen, mens innhold og omfang i noter og vedlegg følger den norske regnskapsloven.

De spesifiserte prinsippene nedenfor er benyttet konsistent for alle perioder, hvis ikke annet er nevnt nedenfor.

De konsoliderte årsregnskapene for konsernet Celsa Nordic AS omfatter resultatregnskap, balanse, kontantstrømoppstilling, egenkapitaloppstilling og noter.

De konsoliderte årsregnskapene er utarbeidet etter prinsippet om historisk kost (anslått kost), bortsett fra bestemte finansielle eiendeler og gjeld, som er vurdert til virkelig verdi, slik standardene krever.

Morselskapets funksjonelle valuta er euro og årsregnskapene er presentert i tusen euro. I presentasjonsøyemed er de enkelte tallene og summene avrundet til hele tusen, noe som medfører avrundingsdifferanser i totalbeløpene.

Regnskapet er godkjent av styret på dato for signering. Ingen andre instanser kan endre tallene etter at de er godkjent av styret.



## 2.2 Use of estimates

The preparation of financial statements requires management to make estimates and assumptions and to exercise judgement in the process of applying the Group's accounting policies. Although estimates are based on management's best view at the time, actual results could differ from those estimates and assumptions made. Major estimates relate to the fair value allocations of acquisitions, determination of the financial holding periods of tangible and intangible assets, booking provisions, the determination of pension liabilities. The basis for estimates are described in more detail in these accounting principles and elsewhere in the relevant notes to the financial statements.

## 2.3 Changes in accounting principles

Except for the changes below, the Group has consistently applied the accounting policies to all periods in these consolidated financial statements.

The Group applied IFRS16 with a date of initial application of 1 January 2019. As a result, the Group changed its accounting policy for lease contracts as detailed below.

The Group applied IFRS16 using the modified retrospective approach, under which the cumulative effect of initial application was recognised in retained earnings at 1 January 2019. The Group elected that the right-of-use asset values equal the lease liability as at 1 January 2019 and therefore the adjustment to retained earnings was nil.

### Definition of a lease

Under IFRS 16, the Group assesses whether a contract is or contains a lease based on the definition of a lease.

### Group as lessee

As a lessee, the Group prior to 2019 classified leases as operating or finance leases based on its assessment of whether the lease transferred significantly all of the risks and rewards incidental to ownership of the underlying asset to the Group. Under IFRS16, the Group recognises right-of-use assets and lease liabilities for most leases-i.e. these leases are on-balance sheet.

The Group decided to apply recognition exemptions to short-term leases and low value assets. For other contracts which were classified as operating leases under IAS 17, the Group recognised right-of-use assets and lease liabilities.

## 2.2 Bruk av estimater

Utarbeidelse av regnskaper krever at ledelsen foretar skjønnsmessige vurderinger og forutsetninger ved anvendelse av konsernets regnskapspolitikk. Selv om estimatene er basert på ledelsens beste skjønn på det aktuelle tidspunktet, kan de faktiske resultatene avvike fra disse skjønnsmessige vurderingene og forutsetningene. Større estimater knytter seg til allokering av virkelig verdi ved oppkjøp, fastsettelse av levetider for besittelse av varige driftsmidler og immaterielle eiendeler, bokførte avsetninger og fastsettelse av pensjonsforpliktelser. Grunnlaget for estimatene er beskrevet nærmere i disse regnskapsprinsippene og andre steder i de aktuelle notene til årsregnskapene.

## 2.3 Endringer i regnskapsprinsipper

Med unntak av endringene nedenfor, har konsernet konsekvent anvendt regnskapsprinsippene i alle perioder i disse konsernregnskapet.

Konsernet anvendte IFRS16 med en dato for første gangs anvendelse 1. januar 2019. Som et resultat endret konsernet sin regnskapsprinsipp for leieavtaler som beskrevet nedenfor.

Konsernet anvendte IFRS16 ved hjelp av den modifiserte tilbakevendende tilnærmingen, der den kumulative effekten av den første søknaden ble innregnet i opptjent egenkapital 1. januar 2019. Konsernet valgte at eiendomsverdiene for bruksretten tilsvarer leieavgiften per 1. januar 2019 justeringen til beholdt inntjening var derfor null

### Definisjon av en leieavtale

I henhold til IFRS 16 vurderer konsernet om en kontrakt er eller inneholder en leieavtale basert på definisjonen av en leieavtale.

### Grupper som leietaker

Som leietaker klassifiserte konsernet før 2019 leieavtaler som operasjonelle eller finansielle leieavtaler basert på sin vurdering av om leieavtalen overførte vesentlig alle risikoer og fordeler knyttet til eierskap av den underliggende eiendelen til konsernet. Under IFRS16 anerkjenner konsernet rett bruk eiendeler og leieavtaler for de fleste leieavtaler, dvs. disse leieavtalene er på balanse.

Konsernet besluttet å anvende dispensasjonsfritak for kortsiktige leieavtaler og eiendeler med lav verdi. For andre kontrakter som ble klassifisert som operasjonelle leieavtaler i henhold til IAS 17, innregnet konsernet bruksrettigheter og leieavtaler.



## Leases classified as operating leases under IAS 17

At transition, lease liabilities were measured at the present value of the remaining lease payments, discounted at the Group members' incremental borrowing rate as at 1 January 2019. Right-of-use assets are measured at an amount equal to the lease liability.

The Group used the following practical expedients when applying IFRS 16 to leases previously classified as operating leases under IAS 17.

- applied a single discount rate to a portfolio of leases with similar characteristics
- Adjusted the right-of-use assets by the amount of IAS 37 onerous contract provision immediately before the date of initial application, as an alternative to an impairment review.
- Applied the exemption not to recognise right-of-use assets and liabilities for leases with less than 12 months of lease term
- Excluded initial direct costs from measuring the right-of-use asset at the date of initial application
- Used hindsight when determining the lease term if the contract contains options to extend or terminate the lease.

## 2.4 Consolidation accounting principles

### Subsidiaries

The consolidated financial statements include Celsa Nordic AS and its subsidiaries. Subsidiaries are companies in which the Group has a controlling interest. A controlling interest arises when the group holds more than half of the voting rights or it otherwise has the power to govern the financial and operating policies of the company. The existence of potential voting rights is taken into account in assessing the conditions under which control arises whenever instruments conferring potential voting rights can be exercised at the review date. The company currently has no instruments containing potential voting rights.

Intra-Group share ownership has been eliminated by means of the purchase method. This means that identifiable assets and liabilities in the acquired company are accounted for at fair values assigned by the purchaser. The acquisition analysis establishes the cost of the shares or business, as well as the fair value on the acquisition date of the company's identifiable assets, debts assumed and contingent liabilities.

The cost of shares in subsidiaries or of the business, respectively, consists of the fair values on the transfer date of assets, liabilities that have arisen or are

## Leiekontrakter klassifisert som operasjonelle leieavtaler under IAS 17

Ved overgang ble leieforpliktelse målt til nåverdien av de resterende leieforholdene, diskontert til konsernmedlemmers inkrementelle låneranta pr. 1. januar 2019. Eiendeler til bruk av rettigheter måles til et beløp som tilsvarer leasingforpliktelsen.

Konsernet benyttet følgende praktiske hjelpemidler ved anvendelse av IFRS 16 på leiekontrakter som tidligere var klassifisert som operasjonelle leieavtaler under IAS 17.

- benyttet en enkelt diskonteringsrente på en portefølje av leieavtaler med lignende egenskaper
- Justerte bruksrettene med beløpet til IAS 37 tyngende kontraktsbestemmelse rett før datoen for den første søknaden, som et alternativ til en nedskrivningsvurdering.
- Brukte fritaket for ikke å innregne bruksrett og eiendeler og forpliktelser for leiekontrakter med mindre enn 12 måneders leietid
- Ekskluderte første direkte kostnader fra måling av bruksretten på datoen for den første søknaden
- Brukt etterpåklokskap når du bestemmer leiekontrakten dersom kontrakten inneholder opsjoner for å forlenge eller avslutte leiekontrakten.

## 2.4 Regnskapsprinsipper ved utarbeidelse av konsernregnskap

### Datterselskaper

De konsoliderte regnskapene omfatter Celsa Nordic AS med datterselskaper. Datterselskaper er selskaper der konsernet har en kontrollerende eierandel. En kontrollerende eierandel oppstår når konsernet eier mer enn halvparten av de stemmeberettigede aksjene eller på annen måte har makt til å utøve faktisk kontroll av selskapet. Eksistensen av potensielle stemmerettigheter blir tatt hensyn til ved vurderingen av hvilke forhold som medfører kontroll, når instrumenter som gir potensielle stemmerettigheter kan utøves på datoen for vurderingen. Selskapet har for tiden ingen instrumenter som omfatter potensielle stemmerettigheter.

Konserninternt eierskap til aksjer er eliminert ved hjelp av kjøpsmetoden. Dette betyr at identifiserte eiendeler og gjeld i de oppkjøpte selskapene er bokført til virkelig verdi tildelt av kjøper. Oppkjøpsanalysen etablerer kostnaden av aksjer eller virksomhet, i tillegg til den virkelige verdien på selskapets identifiserbare eiendeler, antatte gjeld og betinget gjeld ved kjøpsdato.

Bokført verdi på aksjer i datterselskaper eller i den respektive virksomheten består av den virkelige verdien på transaksjonstidspunktet for eiendeler,

Francisco Rubiralta Rubiá, Ignasi Rubiralta Rubiá,  
Carles Rovir i Caroz, Otku Chen



assumed and equity instruments issued as payment in exchange for the acquired net assets as well as transaction costs directly attributable to the acquisition. In case of acquisition of a business in which the acquisition cost exceeds the fair value of the company's identified assets, liabilities assumed and contingent liabilities, the difference is reported as goodwill. When the difference is negative, this is recognised directly in the income statement. Only earnings arising after the date of acquisition are included in the equity of the Group. Acquired subsidiaries are included in the consolidated financial statements from the time the Group obtained control, and divested subsidiaries up to the time control ceases. Intra-Group transactions, receivables, liabilities and profits are eliminated in preparing the consolidated financial statements.

Subsidiaries observe the same financial period as the parent company.

The shares held in subsidiaries are booked in the Parent company financial statements at acquisition cost.

#### Associated companies

Associates are those companies over which the Group exercises significant influence.

Significant influence arises when the Group holds 20-50 per cent of a company's voting rights or when the Group otherwise has a significant influence in the company's operations but does not have control.

Investments in associates are accounted for in the consolidated financial statements using the equity method. This means that in the consolidated financial statements, holdings in associated company are recognized after adjusting for the Group's share of surplus and deficit values, respectively. If the Group's share of losses exceeds the carrying amount, losses in excess of the carrying amount are not consolidated unless the Group has given a commitment to fulfil the obligations. The Group's share of net earnings after taxes is recognised in the income statement as "Share of income in associated companies and joint ventures".

#### 2.5 Foreign currency transactions

All subsidiaries use the local currency as their functional currency.

Balance sheet items denominated in foreign currency are booked in Euros using the exchange rate at the date of the transaction and translated into Euros using the exchange rates at the balance sheet date. Gains and losses arising from transactions denominated in foreign currency and the translation of monetary items are recorded in the income statement. Foreign exchange gains and losses on operations (sales and purchases) are included in the corresponding items above operating profit. Foreign exchange gains and losses on financing are included in financial income and expenses.

virkelig og antatt gjeld og egenkapitalinstrumenter utstedt som betaling i bytte mot de oppkjøpte netto eiendeler i tillegg til transaksjonskostnader direkte henført til oppkjøpet. I tilfeller av selskapsoppkjøp der oppkjøpskostnaden er høyere enn den virkelige verdien av selskapets eiendeler, antatte og betingede gjelden, blir differansen rapportert som goodwill. Differansen blir bokført direkte i resultatregnskapet hvis den er negativ. Kun inntjening som oppstår etter oppkjøpsdatoen inkluderes i konsernets egenkapital. Kjøpte datterselskaper er tatt med i de konsoliderte regnskapene fra tidspunktet da konsernet oppnådde kontroll, og solgte datterselskaper inntil tidspunktet da kontrollen opphørte. Konserntinterne transaksjoner, fordringer, gjeld og overskudd er eliminert ved utarbeidelse av konsernregnskapet.

Datterselskapene har samme regnskapsperiode som morselskapet.

Andeler i datterselskaper er bokført med oppkjøpskostnader i morselskapets årsregnskap.

#### Tilknyttede selskaper

Tilknyttede selskaper er selskaper som konsernet har betydelig innflytelse over.

Betydelig innflytelse oppstår når konsernet eier 20-50 prosent av et selskaps stemmerettigheter eller når konsernet på annen måte har en betydelig innflytelse, men ikke kontroll, over selskapets drift.

Investeringer i tilknyttede selskaper rapporteres i de konsoliderte regnskapene ved hjelp av egenkapitalmetoden. Dette betyr at andeler i relaterte selskaper er bokført i det konsoliderte årsregnskapet etter justering for konsernets andel av de respektive selskapenes årsresultat. Hvis konsernets andel av tap overstiger bokført verdi, blir tap utover bokført verdi ikke konsolidert, med mindre konsernet har gitt et løfte om å oppfylle forpliktelsene. Konsernets andel av resultatet etter skatt bokføres i resultatregnskapet som "andel av inntekt i tilknyttede selskaper og felleskontrollert virksomhet".

#### 2.5 Omregning av utenlandsk valuta

Alle datterselskaper benytter lokal valuta som funksjonell valuta.

Balanseposter som benevnes i utenlandsk valuta bokføres som Euro ved å benytte kursen ved transaksjonstidspunktet oversatt til Euro ved å benytte kursen på balansedatoen. Gevinst og tap på transaksjoner i utenlandsk valuta og omregning av valutaposter føres i resultatregnskapet. Valutagevinster og -tap ved operasjoner (salg og kjøp) er inkludert i de tilsvarende postene i driftsresultatet. Valutagevinster og -tap ved finansiering er tatt med i finansinntekter og finanskostnader.



The income statements of foreign Group companies have been translated into Euros at the average rate for the period and the balance sheets are prepared using the rates at the balance sheet date. Translating the profit for the period using different rates in the income statement and the balance sheet leads to a translation difference that is recorded in equity. The translation differences arising from the elimination of the cost of foreign subsidiaries are recorded in equity. When a subsidiary is sold, the cumulative translation differences are entered into the income statement as part of the capital gain or loss.

## 2.6 Balance sheet - classifications

Celsa Nordic's operating cycle, that is, the time that elapses from the purchase of materials until payment for goods delivered is received, is less than twelve months. This means that a current liability is a liability that falls due for payment within twelve months, counting from the balance sheet date. Other liabilities are classified as non-current.

Current assets are assets that are expected to be realised within twelve months, counting from the balance sheet date, or that consist of cash and cash equivalents. Other assets are classified as non-current assets. Assets held mainly for trading purposes are classified as current assets even when they are not expected to be realised within twelve months.

### Leases

The Group applied IFRS16 using the modified retrospective approach applicable from 1 January 2019.

### Significant accounting policy

At inception of a contract, the Group assesses whether a contract is, or contains, a lease. A contract is, or contains, a lease if the contract conveys the right to control the use of an identified asset for a period of time in exchange for consideration. To assess whether a contract conveys the right to control the use of an identified asset, the Group assesses whether:

- the contract involves the use of an identified asset - this may be specified explicitly or implicitly, and should be physically distinct or represent substantially all of the capacity of a physically distinct asset. If the supplier has a substantive substitution right, then the asset is not identified;
- the Group has the right to obtain substantially all of the economic benefits from use of the asset throughout the period of use; and

Resultatregnskapene til utenlandske konsernselskaper er omregnet til euro til gjennomsnittskursen for perioden, og balansene er utarbeidet ved hjelp av kursene på balansedatoen. Når resultatet for perioden omregnes ved hjelp av forskjellige valutakurser i resultatregnskapet og balansen, fører dette til en omregningsdifferanse som føres under egenkapital. Omregningsdifferansene som oppstår ved eliminering av kostpris vedrørende utenlandske datterselskaper føres under egenkapital. Når et datterselskap selges, føres akkumulerte omregningsdifferanser i resultatregnskapet som en del av kapitalgevinst eller -tap.

## 2.6 Balansen - klassifiseringer

Varekretsløpet til Celsa Nordic, som er tiden som løper fra kjøpet av materialer til betaling for leverte varer, er mindre enn tolv måneder. Dette betyr at kortsiktig gjeld er gjeld som forfaller til betaling innen tolv måneder fra balansedatoen. Andre gjeldsposter er klassifisert som langsiktig gjeld.

Omløpsmidler er eiendeler som forventes realisert innen tolv måneder fra balansedato, eller eiendeler som består av kontanter eller tilsvarende. Andre eiendeler klassifiseres som anleggsmidler. Eiendeler som eies hovedsakelig med tanke på handel klassifiseres som anleggsmidler hvis de ikke forventes realisert innen tolv måneder.

### Leieavtaler

Konsernet anvendte IFRS16 ved bruk av den modifiserte retrospektive tilnærmingen som gjaldt fra 1. januar 2019.

### Vesentlig regnskapsprinsipper

Ved inngåelse av en kontrakt vurderer konsernet om en kontrakt er, eller inneholder, en leiekontrakt. En kontrakt er, eller inneholder, en leiekontrakt dersom kontrakten formidler retten til å kontrollere bruken av en identifisert eiendel i en periode i bytte mot vederlag. For å vurdere om en kontrakt formidler retten til å kontrollere bruken av en identifisert eiendel, vurderer konsernet om:

- kontrakten innebærer bruk av en identifisert eiendel - dette kan spesifiseres eksplisitt eller implisitt, og bør være fysisk distinkt eller representere i det vesentlige hele kapasiteten til en fysisk distinkt eiendel. Hvis leverandøren har en materiell substitusjonsrett, identifiseres ikke eiendelen;
- konsernet har rett til å oppnå vesentlig alle økonomiske fordeler ved bruk av eiendelen i hele bruksperioden; og



- the Group has the right to direct the use of the asset. The Group has this right when it has the decision-making rights that are most relevant to changing how and for what purpose the asset is used. In rare cases where the decision about how and for what purpose the asset is used is predetermined, the Group has the right to direct the use of the asset if either:
  - the Group has the right to operate the asset; or
  - the Group designed the asset in a way that predetermines how and for what purpose it will be used.
- Konsernet har rett til å styre bruken av eiendelen. Konsernet har denne rettigheten når den har de beslutningsrettigheter som er mest relevante for å endre hvordan og til hvilket formål eiendelen brukes. I sjeldne tilfeller hvor beslutningen om hvordan og til hvilket formål eiendelen brukes er forhåndsbestemt, har konsernet rett til å lede bruken av eiendelen hvis en av:
  - Konsernet har rett til å drifte eiendelen; eller
  - Konsernet designet eiendelen på en måte som forhåndsbestemmer hvordan og til hvilket formål den skal brukes.

This policy is applied to contracts entered into, or changed, on or after 1 January 2019.

At inception or on reassessment of a contract that contains a lease component, the Group allocates the consideration in the contract to each lease component on the basis of their relative stand-alone prices. However, where it is not possible to identify components, the Group has elected not to separate non-lease components and account for the lease and non-lease components as a single lease component.

#### Policy applicable before 1 January 2019

For contracts entered into before 1 January 2019, the Group determined whether the arrangement was or contained a lease based on the assessment of whether:

- fulfilment of the arrangement was dependent on the use of a specific asset or assets; and
- the arrangement had conveyed a right to use the asset. An arrangement conveyed the right to use the asset if one of the following was met:
- the purchaser had the ability or right to operate the asset while obtaining or controlling more than an insignificant amount of the output;
- the purchaser had the ability or right to control physical access to the asset while obtaining or controlling more than an insignificant amount of the output; or
- facts and circumstances indicated that it was remote that other parties take more than an insignificant amount of the output, and the price per unit was neither fixed per unit of output nor equal to the current market price per unit of output.

#### Group as lessee

The Group recognises a right-of-use asset and a lease liability at the lease commencement date. The right-of-use asset is initially measured at cost, which comprises the initial amount of the lease liability adjusted for any

Denne policyen brukes på kontrakter inngått eller endret 1 januar 2019 eller senere.

Ved oppstart eller ved revurdering av en kontrakt som inneholder en leiekomponent, tildeler konsernet vederlaget i kontrakten til hver leiekomponent på grunnlag av deres relative frittstående priser. Der det imidlertid ikke er mulig å identifisere komponenter, har konsernet valgt å ikke skille ikke-leiekomponenter og redegjøre for leieavtalen og ikke-leiekomponentene som en enkelt leiekomponent.

#### Gjeldende policy for 1. januar 2019

For kontrakter inngått for 1. januar 2019 bestemte konsernet om ordningen var eller inneholdt en leiekontrakt basert på vurderingen av om:

- oppfyllelsen av ordningen var avhengig av bruken av en bestemt eiendel eller eiendeler; og
- ordningen hadde gitt en rett til å bruke eiendelen. En ordning formidlet retten til å bruke eiendelen hvis ett av følgende ble oppfylt:
- kjøperen hadde muligheten eller rett til å betjene eiendelen mens han skaffet eller kontrollerte mer enn et ubetydelig beløp av produksjonen;
- kjøperen hadde muligheten eller rett til å kontrollere fysisk tilgang til eiendelen mens han skaffet eller kontrollerte mer enn et ubetydelig beløp av produksjonen; eller
- fakta og omstendigheter indikerte at det var fjernt at andre parter tok mer enn et ubetydelig beløp av produksjonen, og at prisen per enhet verken var fast per produksjonsenhet eller lik den gjeldende markedsprisen per enhet.

#### Grupper som leietaker

Konsernet innregner en bruksrett og en leasingforpliktelse på begynnelsestidspunktet for leieavtalen. Bruksretten er opprinnelig målt til kostpris, som inkluderer det opprinnelige beløpet på leasingforpliktelsen justert for eventuelle

Francesc Rubiralta Rubió, Ignasi Rubiralta Rubió,  
Carlos Rovira Cruz - UFSA Gest



lease payments made at or before the commencement date, plus any initial direct cost incurred and an estimate of costs to dismantle and remove the underlying asset or to restore the underlying asset or the site on which it is located, less any lease incentives received.

The right-of-use asset is subsequently depreciated using the straight-line method from the commencement date to the end of the lease term. In addition, the right-of-use asset is periodically reduced by impairment losses, if any, and adjusted for certain remeasurements of the lease liability.

The lease liability is initially measured at the present value of the lease payments that are not paid at the commencement date, discounted using the interest rate implicit in the lease or, if that rate cannot be readily determined, the Group's incremental borrowing rate applicable to each member entity. Generally, the Group uses its incremental borrowing rate as a discount rate.

Lease payments included in the measurement of the lease liability comprise the following:

- fixed payments, including in-substance fixed payments;
- variable lease payments that depend on an index or a rate, initially measured using the index or rate as at the commencement date;
- amounts expected to be payable under a residual value guarantee; and
- the exercise price under a purchase option that the Group is reasonably certain to exercise, lease payments in an optional renewal period if the Group is reasonably certain to exercise an extension option, and penalties for early termination of a lease unless the Group is reasonably certain not to terminate early.

The lease liability is measured at amortised cost using the effective interest method. It is remeasured when there is a change in future lease payments arising from a change in an index or rate, if there is a change in the Group's estimate of the amount expected to be payable under a residual value guarantee, or if the Group changes assessment of whether it will exercise a purchase, extension or termination option.

When the lease liability is remeasured in this way, a corresponding adjustment is made to the carrying amount of the right-of-use-asset, or is recorded in profit or loss if the carrying amount of the right-of-use asset has been reduced to zero.

#### Short-term leases and leases of low-value assets

The Group elected to take advantage of practical expedients available under transition rules not to recognise right-of-use assets and lease liabilities for

leieavbetalinger som er foretatt på eller for oppstartdatoen, pluss eventuelle direkte direkte kostnader påløpt og et estimat for kostnader for å demontere og fjerne den underliggende eiendelen eller for å gjenopprette den underliggende eiendelen eller nettstedet den ligger på, fratrukket mottatte leieaktiviteter.

Anvendelsesretten avskrives deretter ved bruk av lineær metode fra påbegynnelsestidspunktet til slutten av leiekontrakten. I tillegg reduseres bruksretten periodisk med eventuelle nedskrivninger og justeres for visse ommålinger av leieforpliktelsen.

Leasingforpliktelsen måles opprinnelig til nåverdien av leiebetalingene som ikke er betalt på begynnelsetidspunktet, diskontert med den renten implisitt i leiekontrakten, eller, hvis denne renten ikke lett kan fastsettes, konsernets inkrementelle lånerente som gjelder for hver medlem av enheten. Generelt bruker konsernet den inkrementelle lånerenten som diskonteringsrente.

Leieutbetalinger inkludert i måling av leieavgiften omfatter følgende:

- faste betalinger, inkludert faste betalinger;
- variabel leiebetaling som er avhengig av en indeks eller en rente, opprinnelig målt ved bruk av indeksen eller renten på begynnelsetidspunktet;
- beløp som forventes å bli betalt under en garanti for restverdier; og
- utøvelsesprisen under en kjøpsopsjon som konsernet er rimelig sikker på å utøve, leiebetalinger i en valgfri fornyelsesperiode hvis konsernet er rimelig sikker på å utøve en forlengelsesopsjon, og straffer for tidlig avslutning av en leieavtale med mindre konsernet er rimelig sikker for ikke å avslutte tidlig.

Leasingforpliktelsen måles til amortisert kost ved bruk av effektiv rente-metoden. Det måles på nytt når det skjer en endring i fremtidige leieforhold som skyldes en endring i en indeks eller rente, hvis det er en endring i konsernets estimat av beløpet som forventes betalt under en restverdigaranti, eller hvis konsernet endrer vurdering av om den vil utøve et alternativ for kjøp, forlengelse eller terminering.

Når leieforholdet måles på nytt på denne måten, foretas en tilsvarende justering av balanseført verdi av bruksretten til eiendelen, eller blir ført i resultatet dersom den balanseførte verdien av bruksretten er blitt redusert til null.

#### Kortsiktige leieavtaler og leieavtaler av eiendeler med lav verdi

Konsernet valgte å dra nytte av praktiske formål som er tilgjengelige i henhold til overgangsregler for ikke å innregne bruksrettigheter og leieavtaler for

Francesc Rubiralta Rubió, Ignasi Rubiralta Rubió,  
Carles Rovira Caroz, Utku Öner



short-term leases of assets that have a lease term of 12 months or less as at 1 January 2019. Low-value assets are not recognised for all reporting periods. The Group recognises the lease payments associated with these leases as an expense on a straight-line basis over the lease term.

## Contract extension options

Some leases of buildings contain extension options exercisable by the Group up to one year before the end of the non-cancellable contract period. Where practicable, the Group seeks to include extension options in new leases to provide operational flexibility. The extension options held are exercisable only by the Group and not by the lessors. The Group assesses at lease commencement whether it is reasonable certain to exercise the extension options. Potential future lease payments are only included in lease liabilities where the options have been exercised by the year end date of the reported financial statements.

## Options to purchase

The Group leases buildings, vehicles, plant and IT equipment with lease terms between 2 to 5 years of which some contracts have the option to purchase the assets at the end of the contract term. The option to purchase value is only included in lease liabilities where it is reasonably certain that this will occur.

## Balance sheet - valuation principles

### 2.7 Tangible fixed assets

Land and buildings held for use in the production or supply of goods and services, or for administrative purpose are stated in the financial statements at their revalued amounts, being the fair value at the date of revaluation, less any subsequent accumulated depreciation and subsequent impairment losses. Fair value revaluations were performed as at 2022.12.31; from this date they are to be performed with sufficient regularity such that the carrying amounts do not differ materially from those that would be determined using fair values at the end of each reporting period.

Any revaluation increase arising on the revaluation of such land and buildings is recognised in other comprehensive income and accumulated in equity, except to the extent that it reverses a revaluation decrease for the same asset previously recognised in profit or loss, in which case the increase is credited to profit and loss account to the extent of the decrease previously expensed. A decrease in the carrying amount arising on the revaluation of such land and buildings is

kortsiktig leieavtale av eiendeler som har en leieperiode på 12 måneder eller mindre per 1. januar 2019. verdi eiendeler blir ikke innregnet i alle rapporteringsperioder. Konsernet innregner leasingbetalinger knyttet til disse leieavtalene som en kostnad lineært over leasingperioden.

## Valg av kontraktforlengelse

Noen leiekontrakter av bygninger inneholder utvidelsesopsjoner som kan benyttes av konsernet inntil ett år for utløpet av den ikke-oppsigbare kontraktperioden. Der det er mulig, søker konsernet å inkludere utvidelsesmuligheter i nye leiekontrakter for å gi operasjonell fleksibilitet. Utvidelsesopsjonene som er i bruk kan bare utøves av konsernet og ikke av utleierne. Konsernet vurderer ved oppstart av leieavtalen om det er rimelig å benytte utvidelsesopsjonene. Potensielle fremtidige leiebetalinger er bare inkludert i leiekontrakter der opsjonene er utøvet innen utgangen av dato for rapportert regnskap.

## Alternativ å kjøpe

Konsernet leier ut bygninger, kjøretøy, anlegg og IT-utstyr med leiekontrakter mellom 2 og 5 år, hvorav noen kontrakter har opsjon til å kjøpe eiendelene på slutten av kontraktperioden. Alternativet til å kjøpe verdi inngår kun i leiekontrakter der det er rimelig sikkert at dette vil skje.

## Balansen – vurderingsprinsipper

### 2.7 Varige driftsmidler

Tomter og bygninger som holdes til bruk i produksjon eller levering av varer og tjenester, eller til administrativt formål, er oppført i regnskapet til deres omvurdering, som er virkelig verdi på omvurderingstidspunktet, fratrukket eventuelle etterfølgende akkumulerte avskrivninger og påfølgende verdifall. Virkelig verdi omvurdering ble utført per 2022.12.31; fra denne datoen skal de utføres med tilstrekkelig regelmessighet slik at de balanseførte verdiene ikke avviker vesentlig fra de som ville bli bestemt ved bruk av virkelig verdi ved utgangen av hver rapporteringsperiode.

Enhver positiv verdiregulering som oppstår ved revurdering av slike tomter og bygninger er innregnet i andre inntekter og akkumulert i egenkapitalen, bortsett fra i den grad det er reverserer en oppskrivning nedgang for den samme eiendelen som tidligere er innregnet i resultatet, og da økningen er kreditert i resultatregnskapet i den grad av nedgangen tidligere expensed. A reduksjon i balanseført verdi som oppstår ved verdiregulering



recognised in profit or loss to the extent that it exceeds the balance, if any, held in the properties revaluation reserve relating to a previous revaluation of that asset.

Properties in the course of construction for production, supply or administrative purposes are carried at cost, less any recognised impairment loss. Cost includes professional fees and, for qualifying assets, borrowing costs capitalised in accordance with the Group's accounting policy. Such properties are classified to the appropriate categories of property, plant and equipment when completed and ready for intended use. Depreciation of these assets, on the same basis as other property assets, commences when the assets are ready for their intended use.

Plant and equipment is measured at historical cost less depreciation and impairment losses. If plant and equipment consist of several parties with different estimated useful lives, each part is treated as a separate asset. The cost of replacing a part is then capitalized. Subsequent costs are included in the carrying amount of an item of plant and equipment only when it is probable that future economic growth will flow to the Group and that the cost of the asset can be determined reliably. Other repair and maintenance expenses are recognized as an expense in the period in which they are incurred.

Assets are depreciated on a straight-line basis over their useful lives. Land is not depreciated. The estimated useful lives applied by the group are the following:

Buildings and structures	45 - 60 year
Machinery, equipment and other	05 - 30 year

Property, plant and equipment obtained on finance lease are depreciated over the estimated useful life or lease term, whichever is the shorter.

The residual value of assets and their useful life are regularly reviewed at each balance sheet date and, if necessary, are adjusted to reflect changes that have occurred in the expectations for the asset's useful life. Depreciation of an item of property, plant and equipment ceases when the asset is classified as held for sale in accordance with IFRS 5 Non-current Assets

#### Held for Sale and Discontinued Operations.

Gains and losses arising from the disposal and transfers of property, plant and equipment are included in either other operating income or losses.

av slike tomter og bygninger er innregnet i resultatregnskapet i den grad at den overskrider balanse, om noen, som ble holdt i egenskapene Fond knyttet til en tidligere oppskrivning av denne eiendelen.

Eiendommer i løpet av konstruksjonen for produksjon, forsyning eller administrative formål til anskaffelseskost, fratrukket eventuelle bokført nedskrivning. Anskaffelseskost inkluderer utgifter og for kvalifiserende eiendeler, lånekostnader balanseført i samsvar med konsernets regnskapsprinsipper. Slike egenskaper er klassifisert til de aktuelle kategorier av eiendom, anlegg og utstyr når du er ferdig og klar til påtenkt bruk. Avskrivninger av disse eiendelene, på samme grunnlag som andre eiendom eiendeler, starter når eiendelene er klare for sitt tiltenkte bruk.

Anlegg og utstyr måles til historisk kost fratrukket avskrivninger og nedskrivninger. Hvis driftsmidler består av flere partier med ulike antatte levetid, er hver del behandlet som en separat eiendel. Kostnaden for å erstatte en del blir så aktivert. Påfølgende kostnader er inkludert i den balanseførte verdien av en enhet av anlegg og utstyr når det er sannsynlig at fremtidig økonomisk vekst vil tilflyte konsernet og at kostnaden for eiendelen kan fastsettes på en pålitelig måte. Øvrige reparasjons- og vedlikeholdskostnader føres som en kostnad i den perioden de påløper.

Eiendeler avskrives lineært over sin levetid. Grunneiendommer avskrives ikke. Anslått levetid som anvendes av konsernet er som følger:

Bygninger og anlegg	45 – 60 år
Maskineri, utstyr og annet	05 – 30 år

Eiendom, anlegg og utstyr som er ervervet ved hjelp av finansiell leasing, avskrives over den tiden som er kortest av anslått levetid og leasingperioden.

Restverdien av eiendeler og deres levetid blir regelmessig gjennomgått på hver balansedato, og om nødvendig justert for å gjenspeile endringer i utsiktene for eiendelens økonomiske levetid. Avskrivning av en post under eiendom, anlegg og utstyr slutter når eiendelen blir klassifisert som tilgjengelig for salg i samsvar med IFRS 5 "Non-

#### Current Assets Held for Sale and Discontinued Operations

Gevinst og tap ved avhendelse og overdragelse av eiendom, anlegg og utstyr er tatt med enten under andre driftsinntekter eller driftskostnader.



## Government Grants

Government grants relating to purchases of property, plant and equipment are deducted from the carrying amounts of the related assets. Grants are recognized as income in the form of smaller depreciation charges over the lifetime of the asset. Other government grants are recorded in Other operating income.

## Offentlige tilskudd

Offentlige tilskudd til kjøp av eiendom, anlegg og utstyr er fratrukket den bokførte verdien av de aktuelle eiendelene. Tilskudd føres som inntekter i form av mindre avskrivninger over eiendelens levetid. Andre offentlige tilskudd føres under andre driftsinntekter.

## 2.8 Intangible fixed assets

### Goodwill

Goodwill represents the excess cost of an acquisition over the fair value of the Group's share of the identifiable assets at the date of acquisition. Goodwill is not amortized and is tested annually, or if necessary, more frequently to determine any impairment. Negative goodwill upon acquisition is recognised directly in the profit and loss account.

## 2.8 Immaterielle eiendeler

### Goodwill

Goodwill representerer den overskytende kostnaden for et oppkjøp i forhold til konsernets andel av identifiserbare eiendeler på oppkjøpsdatoen. Goodwill avskrives ikke og testes årlig, eller om nødvendig oftere, for å fastslå et eventuelt verdifall. Negativ goodwill ved oppkjøp bokføres direkte i resultatregnskapet.

### Other intangible assets

Other intangible assets that are recognized in the balance sheet at original cost, minus accumulated depreciation. The amortised expense is recorded in the income statement over their useful life.

### Andre immaterielle eiendeler

Andre immaterielle eiendeler bokføres i balansen til anskaffelseskost fratrukket akkumulerte avskrivninger. Avskrivningskostnader bokføres i resultatregnskapet i forhold til levetiden.

The estimate useful lives of intangible assets are:

Customer contracts and associated customer relationships	08 years
Other intangible rights	5- 10 years

Estimert levetid på immaterielle eiendeler er:

Kundekontrakter og relaterte kundeforhold	08 år
Andre immaterielle rettigheter	5-10 år

## 2.9 Impairment of assets

At each balance date the Group estimates whether there is any indication that an asset may be impaired. If any such indication exists, the recoverable amount is an asset's net selling price or its value in use, whichever is the higher. Fair value means the estimated future net cash flows obtainable from the asset in question discounted at their present value.

## 2.9 Verdifall på eiendeler

På hver balansedato vurderes om det er indikasjoner på at verdien av en eiendel er forringet. Hvis en slik indikasjon finnes, er restverdien det beløpet som er høyest av en eiendels netto salgsspris og dens bruksverdi. Virkelig verdi vil si den forventede fremtidige netto kontantstrømmen som kan oppnås fra den aktuelle eiendelen, diskontert til eiendelens nåverdi

Impairment testing in respect of goodwill, intangible assets with an indefinite useful life as well as in-process intangible assets is done annually regardless of whether or not there are indications of impairment.

Goodwill, immaterielle eiendeler med ubegrenset levetid samt immaterielle eiendeler under tilvirkning testes årlig for verdifall uansett om det foreligger indikasjoner på verdifall eller ikke

An impairment loss is recognized when the carrying amount of an asset item is greater than its recoverable amount. Impairment losses are recorded in the income statement. An impairment loss is reversed if a change has occurred in circumstances and the recoverable amount of the asset has changed since the last impairment loss was recognized. However, the reversal must not cause the carrying amount to be higher than it would have been had no impairment loss been

Et tap på grunn av verdifall bokføres når den bokførte verdien av en eiendel er større enn det beløpet som kan oppnås for den. Tap ved verdifall føres i resultatregnskapet. Et tap reverseres dersom det har skjedd en endring i forholdene og det gjenvinnbare beløpet for eiendelen har endret seg siden siste bokførte verdifall. Reverseringen må imidlertid ikke føre til at bokført verdi blir høyere enn den ville ha vært dersom verdifallet ikke hadde



recognized. Impairment losses in respect of goodwill may not be reversed in any circumstances.

## 2.10 Inventories

Inventories are stated at the lower of acquisition cost and net realisable value. Cost is determined using the FIFO method. The cost of finished and semi-finished products comprises raw materials, direct labour expenses, other direct expenses as well as an appropriate share of fixed and variable production overheads, based on the normal capacity of the production facilities. In ordinary operations, the net realisable value is the estimate selling price which is obtainable, less the estimated costs incurred in bringing the product to its present condition and selling expenses.

## 2.11 Trade and other receivables

Current trade receivables are entered into the accounts according to the original invoiced amount less doubtful debts. In valuing non-current receivables, estimated future payments are discounted to present value. The Group's policy is to insure 100% of all accounts receivable of external trade operations.

## 2.12 Cash and cash equivalents

Cash and cash equivalents consist of cash on hand and demand deposits and other current, liquid investments. Items classified as cash and cash equivalents have a maximum of a three-month maturity from the time of acquisition.

## 2.13 Employee Benefits – Pension liabilities

The Group closed all defined benefit schemes in Norway as at 31.12.2015 and converted these to defined contribution schemes. Payments made to the various defined contribution schemes, present across different countries, are recognised in the income statement in the period to which they relate.

In the case of multi-employer defined benefit plans, sufficient information cannot be obtained to calculate Celsa Nordic's share of the plans. For this reason these plans are accounted for as provisions in the balance sheet. This applies to the Swedish ITP occupational pension plan. The actuarial gains and losses in respect of this plan are recognised in other comprehensive income in the period to which they relate. The Group's obligations under defined benefit schemes have been calculated in accordance with IAS 19R.

## 2.14 Financial liabilities

Financial liabilities are initially entered in the accounts at fair value on the basis of the consideration received.

vært bokført. Tap på grunn av verdifall på goodwill kan ikke reverseres under noen omstendigheter.

## 2.10 Varebeholdning

Varebeholdning føres til det som er lavest av anskaffelseskost og netto realiserbar verdi. Kost bestemmes ved hjelp av først inn, først ut-metoden (FIFO). Kost for ferdigvarer og halvfabrikata omfatter råvarer, direkte arbeidskostnader, andre direkte kostnader og en beregnet andel faste og variable indirekte produksjonskostnader, basert på produksjonsanleggenes normale kapasitet. Ved ordinær drift er den netto realiserbare verdien den anslåtte salgsprisen som kan oppnås for varen, minus anslåtte kostnader som påløper for å bringe produktet til sin nåværende tilstand samt salgskostnader.

## 2.11 Kundefordringer og andre fordringer

Kortsiktige kundefordringer bokføres i samsvar med opprinnelig fakturert beløp minus tapsutsatte fordringer. Ved vurdering av langsiktige fordringer diskonteres estimerte fremtidige betalinger til nåverdi. Konsernets politikk er å forsikre 100 % av alle fordringer for eksterne handelstransaksjoner.

## 2.12 Kontanter og kontantekvivalenter

Kontanter og kontantekvivalenter omfatter kontanter, bankinnskudd og andre kortsiktige, likvide investeringer. Kontantekvivalenter er kortsiktig likvide investeringer som omgående kan konverteres til kontanter med et kjent beløp, og med maksimal løpetid på 3 måneder.

## 2.13 Ytelser til ansatte – pensjonsforpliktelser

Konsernet stengt alle ytelsesordninger i Norge per 31.12.2015 og omdannes disse til innskuddspensjon. Utbetalinger til de ulike innskuddsordninger, nåtid på tvers av ulike land, er innregnet i resultatregnskapet i den perioden som de forholder seg til.

I tilfelle av flerforetaksytelsesplaner, kan tilstrekkelig informasjon ikke oppnås å beregne Celsa Nordic andel av planene. Av denne grunn disse planene er regnskapsført som avsetning i balansen. Dette gjelder den svenske ITP tjenstepensjonsordning. De aktuariemessige gevinster og tap i forbindelse med denne planen er innregnet i andre inntekter og kostnader i den perioden de relate. The konsernets forpliktelser i henhold til ytelsesplaner er beregnet i samsvar med IAS 19R.

## 2.14 Finansielle forpliktelser

Finansielle forpliktelser regnskapsføres først til virkelig verdi.



After original measurement, all financial liabilities are measured at amortized cost using the effective interest method. Financial liabilities are included in Non-current and Current liabilities.

## 2.15 Derivative contracts and hedge accounting

The Group enters into a variety of derivative financial instruments to manage its exposure to interest rate risk, foreign exchange risk and commodity prices. These include foreign exchange flexible forward contracts, interest rate swaps and commodity derivatives (electricity derivatives). Further details are disclosed in note 22.

Derivatives are initially recognised at fair value at the date the derivative contracts are entered into and are subsequently remeasured to their fair value at the end of each reporting period. The resulting gain or loss is recognised in profit or loss immediately unless the derivative is designated and effective as a hedging instrument, in which event the timing of the recognition in profit or loss depends on the nature of the hedge relationship.

The Group designates certain hedging instruments, which include derivatives and non-derivatives in respect of foreign currency risk, as either fair value hedges, cash flow hedges or hedges of net investments in foreign operations. Hedges of foreign exchange risk on firm commitments are accounted for as cash flow hedges.

### Hedge accounting

At the inception of the hedge relationship, the entity documents the relationship between the hedging instrument and the hedged item, along with its risk management objectives and its strategy for undertaking various hedge transactions. Furthermore, at the inception of the hedge and on an ongoing basis, the Group documents whether the hedging instrument is highly effective in offsetting changes in fair values or cash flows of the hedged item attributable to the hedged risk. Note 22 sets out the details of the fair values of the derivative instruments used for hedging purposes.

### Fair value hedges

Changes in the fair value of derivatives that are designated and qualify as fair value hedges are recognised in profit or loss immediately, together with any changes in the fair value of the hedged asset or liability that are attributable to the hedged risk. The change in the fair value of the hedging instrument and the change in the hedged item attributable to the hedged risk are recognised in profit or loss in the line item relating to the hedged item.

Etter den opprinnelige målingen måles alle finansielle forpliktelser til amortisert kost ved hjelp av metoden med effektiv rente. Finansielle forpliktelser er inkludert i langsiktig og kortsiktig gjeld.

## 2.15 Derivater og sikringsbøker

Konsernet inngår en rekke finansielle derivater for å styre eksponeringen mot renterisiko, valutarisiko og råvare priser. Disse inkluderer valuta fleksible terminkontrakter, rentebytteavtaler og råvarederivater (el-derivater). Further details are described in note 22.

Derivater balanseføres til virkelig verdi på det tidspunkt derivatkontraktene inngås, og deretter løpende til virkelig verdi ved utgangen av hver rapporteringsperiode. Den resulterende gevinst eller tap innregnes i resultatregnskapet umiddelbart med mindre derivatet er utpekt og effektivt som sikringsinstrument, og i så fall tidspunktet for innregning i resultatregnskapet vil avhenge type sikringsrelasjon.

Konsernet klassifiserer sikringsinstrumenter, som inkluderer derivater og ikke-derivater med hensyn til valutarisiko, enten som virkelig verdisikring, kontantstrømsikringer eller sikring av nettoinvestering i utenlandsk virksomhet. Sikring av valutasikring av inngåtte kontrakter regnskapsføres som kontantstrømsikring.

### Sikringsbøker

Ved inngåelse av sikringsforholdet dokumenterer foretaket forholdet mellom sikringsinstrumentet og sikringsobjektet, sammen med formålet med risikostyringen og strategien bak de forskjellige sikringstransaksjonene. Videre ved inngåelse av sikringen og på løpende basis, konsern dokumenter om sikringsinstrumentet er effektive i å utligne endringene i virkelig verdi eller kontantstrøm knyttet til sikringsobjektet som kan henføres til den sikrede ansvar. Note 22 sett ut detaljene virkelig verdi av derivatene brukt i sikringsrelasjoner.

### Sikring av virkelig verdi

Endringer i virkelig verdi på derivater som øremerkes og kvalifiserer som virkelig verdisikring, innregnes i resultatet umiddelbart, sammen med endringen i virkelig verdi på den sikrede eiendel eller forpliktelse som kan henføres til den sikrede risikoen. Endringen i virkelig verdi av sikringsinstrumentet og endringen i sikringsobjektet som er henførbart til den sikrede risikoen innregnes i resultatet på linjen knyttet til sikringsobjektet.



Hedge accounting is discontinued when the Group revokes the hedging relationship, when the hedging instrument expires or is sold, terminated, or exercised, or when it no longer qualifies for hedge accounting. The fair value adjustment to the carrying amount of the hedged item arising from the hedged risk is amortised to profit or loss from that date.

## Cash flow hedges

The effective portion of changes in the fair value of derivatives that are designated and qualify as cash flow hedges is recognised in other comprehensive income and accumulated in reserves. The gain or loss relating to the ineffective portion is recognised immediately in profit or loss.

Amounts previously recognised in other comprehensive income and accumulated in equity are reclassified to profit or loss in the periods when the hedged item affects profit or loss, in the same line as the recognised hedged item. However, when the hedged forecast transaction results in the recognition of a non-financial asset or non-financial liability, the gains and losses previously recognised in other comprehensive income and accumulated in equity are transferred from equity and included in the initial measurement of the cost of the non-financial asset or non-financial liability.

Hedge accounting is discontinued when the Group revokes the hedging relationship, when the hedging instrument expires or is sold, terminated, or exercised, or when it no longer qualifies for hedge accounting. Any gain or loss recognised in other comprehensive income and accumulated in equity at that time remains in equity and is recognised when the forecast transaction is ultimately recognised in the profit or loss. When a forecast transaction is no longer expected to occur, the gain or loss accumulated in equity is recognised immediately in profit or loss.

## Hedges of net investments in foreign operations

Hedges of net investments in foreign operations are accounted for similarly to cash flow hedges. Any gain or loss on the hedging instrument relating to the effective portion of the hedge is recognised in other comprehensive income and accumulated in foreign currency translation reserve. The gain or loss relating to the ineffective portion is recognised immediately in profit or loss.

Gains and losses on the hedging instrument relating to the effective portion of the hedge accumulated in the foreign currency translation reserve are reclassified to profit or loss on the disposal of the foreign operation.

The fair value of derivatives is determined by utilising market prices and generally available valuation model.

Sikringsbokføring opphører når konsernet opphever sikringsforholdet, når sikringsinstrumentet utløper eller selges, avsluttes eller utøves, eller når det ikke lenger kvalifiserer for sikringsbokføring. Virkelig verdi justering av balanseført verdi på sikringsobjektet som følge av den sikrede risikoen avskrives til resultatet fra samme dato.

## Kontantstrømsikring

Den effektive delen av endring i virkelig verdi på derivater som øremerkes og kvalifiserer som kontantstrømsikring innregnes i andre inntekter og kostnader og akkumulert i reserves. The gevinst eller tap på den ineffektive delen regnskapsføres umiddelbart i resultatet.

Beløp som tidligere er ført i utvidet resultat og oppsamlet i egenkapitalen omklassifiseres til resultatet i den perioden som sikringsobjektet påvirker resultatet, på samme linje som den anerkjente sikringsobjekt. Men når de sikrede transaksjonene fører til balanseføring av en ikke-finansiell eiendel eller ikke-finansiell forpliktelse, blir gevinster og tap som tidligere er ført i utvidet resultat og oppsamlet i egenkapitalen overført fra egenkapitalen og inkluderes i initiell av kostnaden av ikke-finansiell eiendel eller ikke-finansiell forpliktelse.

Sikringsbokføring opphører når konsernet opphever sikringsforholdet, når sikringsinstrumentet utløper eller selges, avsluttes eller utøves, eller når det ikke lenger kvalifiserer for sikringsbokføring. Gevinst eller tap innregnet i andre inntekter og akkumulert i egenkapitalen på dette tidspunktet forblir i egenkapitalen og resultatføres når den planlagte transaksjonen blir ført i resultatregnskapet. Hvis en sikret transaksjon ikke lenger forventes å inntreffe, gevinst eller tap akkumulert i egenkapitalen umiddelbart innregnes i resultatet.

## Sikring av nettoinvesteringer i utenlandske virksomheter

Sikring av nettoinvesteringer i utenlandske virksomheter regnskapsføres på samme måte som kontantstrømsikringer. Gevinst eller tap på sikringsinstrumentet som relaterer seg til den effektive delen av sikringen innregnes i andre inntekter og akkumulert i utenlandsk valuta reserve. Gevinsten eller tapet som knytter seg til den ineffektive delen regnskapsføres umiddelbart i resultatet.

Gevinst og tap på sikringsinstrumentet som relaterer seg til den effektive delen av sikringen akkumulert i utenlandsk valuta reserve blir omklassifisert til resultatet ved avhendelse av den utenlandske virksomheten.

Virkelig verdi av derivater bestemmes ved å benytte markedspriser og generelt tilgjengelige vurderingsmodeller. Dataene og forutsetningene

The data and assumptions used in the valuation model are based on verifiable market prices.

## IFRS9- Financial Instruments

The standard has two main applications to Celsa Nordic Group: - 1) Cash flow hedges and Hedge accounting and 2) Impairment model to trade receivables: -

### 1) Cash flow hedges and Hedge accounting

The Group utilizes certain derivative products for hedging cash flow uncertainties. The two main hedge techniques are used by Celsa Armeringsstål AS (referred to as CAR) being Forward Flexible Contracts to hedge Euro sales and Electricity hedging products to control energy costs in the Rolling Mill and Melt Shop. The Group also has Interest Rate Swaps in the name of Celsa Nordic AS (the holding company) but the market value of these is considered immaterial (less than 100k EUR).

The Group qualified for Hedge accounting for these products under the previous standard IAS39 Financial Instruments: Recognition and Measurement and choose to continue this policy under IFRS9 on the basis that the qualifying criteria is fulfilled:-

- The hedging relationship consists only of eligible hedging instruments and eligible hedged items;
- At the inception of the hedging relationship there is formal designation and documentation of the hedging relationship and entity's risk management objective and strategy for undertaking the hedge;
- The hedging relationship meets all of the hedge effectiveness requirements (IFRS para 6.4.1).

### 2) Impairment model to trade receivables

The Group policy for mitigating risk from bad and doubtful debts is to underwrite trade receivables with external insurers where the customer/sale can qualify under the policy. The basic terms of the policy are that 90% of the debts are guaranteed within the Group credit limits for day-to-day operational purposes. In addition, if the customer goes into formal administration procedures, then the additional 10% is also recoverable under the policy. Therefore, in accounting terms there is low to negligible impairment risk for covered sales.

For non-insured sales, the Group follows standard credit control procedures for delivery approval, internal credit limits and collection from customers. The expected default rate across Scandinavia is very low when considering and applying IFRS9 variables "12 month expected credit loss" and "Lifetime expected credit loss".

som brukes i vurderingsmodellen, er basert på verifiserbare markedspriser.

## IFRS9- Finansielle instrumenter

Standarden har to hovedapplikasjoner til Celsa Nordic Group: - 1) Kontantstrømsikringer og sikringsbokføring og 2) Nedskrivningsmodell til kundefordringer:

### 1. Cash flow sikringer og sikringsbokføring

Konsernet benytter visse derivater for å sikre usikkerhet om kontantstrøm. De to viktigste sikringsteknikkene blir brukt av Celsa Armeringsstål AS (referert til som CAR) som Fremover Fleksible kontrakter for å sikre Eurosalg og Elektrisitetssikringsprodukter for å kontrollere energikostnadene i valsverket. Konsernet har også renteswapper i navnet til Celsa Nordic AS (holdingselskapet), men markedsverdien av disse anses å være uvesentlig (mindre enn 100 000 EUR).

Konsernet er kvalifisert for sikring av disse produktene i henhold til tidligere standard IAS39 Finansielle instrumenter: Innregning og måling og velger å fortsette denne policyen i henhold til IFRS9 på grunnlag av at kvalifikasjonskriteriene er oppfylt:

- Sikringsforholdet består bare av kvalifiserte sikringsinstrumenter og kvalifiserte sikrede poster;
- Ved inngåelsen av sikringsforholdet er det formelt betegnelse og dokumentasjon av sikringsforholdet og enhetens risikostyringsmål og strategi for å drive sikringen;
- Sikringsforholdet oppfyller alle kravene til sikringseffektivitet (IFRS para 6 4 1)

### 2. Begrensingsmodell til kundefordringer

Konsernpolitikken for å begrense risikoen fra dårlige og tvilsomme gjeld er å tegne kundefordringer med eksterne forsikringsselskaper hvor kunden / salget kan kvalifisere seg under politikken. De grunnleggende vilkårene i politikken er at 90% av gjelden er garantert innenfor konsernets kredittgrenser for daglige operasjonelle formål. I tillegg, hvis kunden går inn i formelle administrasjonsprosedyrer, er ytterligere 10% også gjenvinnbart under politikken. Derfor er det i regnskapsmessige termer liten til ubetydelig nedskrivningsrisiko for dekket salg.

For ikke-forsikret salg følger konsernet standard kredittkontrollprosedyrer for leveringsgodkjennelse, interne kredittgrenser og innhenting fra kunder. Forventet standardrente over hele Skandinavia er svært lav når man vurderer og bruker IFRS9-variabler "12 måneders forventet tap av kreditt" og "Livstidsforventet tap på kreditt".

Konsernpolitikken skal sørge for eventuelle nedskrivninger, men da størstedelen av det samlede



The Group policy is to make provision for any possible impairment losses but given that the majority of overall sales are insured, the overall impact of IFRS9 calculation techniques in comparison to previous standards is immaterial.

## 2.16 Provisions

A provision is recognized when the Group has a legal or constructive obligation as a result of a past event, it is probable that a payment obligation will be realized, and the amount of the obligation can be reliably estimated. If reimbursement can be obtained from a third party for part of the obligation, the reimbursement is treated as a separate asset when it is virtually certain that reimbursement will be received.

An environmental provision is booked on the basis of existing interpretations of environmental protection acts and regulations. A provision is recognized when it is probable an obligation has arisen and the amount of the obligation can be reliably estimated.

## 2.17 Revenue recognition

Revenue from the sale of goods is recognized when the significant risks, rewards and actual control connected with ownership of the goods have been transferred to the buyer, the revenue and cost incurred in respect of the transaction can be measured reliably and it is probable that the economic benefits associated with the transaction will flow to the company.

Revenue is measured at fair value of the consideration received or receivable. The revenue recognized does not include amounts collected on behalf of a third party, such as value added tax.

### IFRS 15- Revenue from Customers

IFRS15 specifies how and when the Group will recognize revenue as well as requiring more informative and relevant disclosures for stakeholders. The standard provides a single, principles based five-step model applied to all contracts with customers. The core principle of IFRS15 is that the Group will recognise revenue to depict the transfer of promised goods or services to customers in an amount that reflects the consideration to which the Group expects to be entitled in exchange for those goods or services. This core principle is delivered in a five-step framework:

- Identify the contract(s) with a customer;
- Identify the performance obligations;
- Determine the transaction price;
- Allocate the transaction price to the performance obligations in the contract(s);

salg er forsikret, er den samlede effekten av IFRS9 beregningsteknikker i forhold til tidligere standarder ubetydelig.

## 2.16 Avsetninger

Konsernet regnskapsfører avsetninger når det har en juridisk eller antatt forpliktelse som følge av en tidligere hendelse, når det er sannsynlig at en betalingsforpliktelse vil bli realisert og beløpet for forpliktelsen kan anslås på en pålitelig måte. Dersom en del av forpliktelsen kan bli refundert fra en tredjepart, behandles refusjonen som en separat eiendel når det er rimelig sikkert at refusjonen vil bli mottatt.

Det er foretatt en avsetning for miljøforpliktelser på basis av eksisterende tolkninger av miljøvernlover og reguleringer. En avsetning foretas når det er sannsynlig at en forpliktelse har oppstått, og beløpet for forpliktelsen kan anslås på en pålitelig måte.

## 2.17 Innteksføringsprinsipper

Inntekter fra salg av varer resultatføres når det vesentligste av risiko, utbytte og den faktiske kontroll forbundet med eierskapet til varene er overført til kjøper, når inntekter og kostnader som påløper for transaksjonen kan måles pålitelig og når det er sannsynlig at de økonomiske fordelene knyttet til transaksjonen vil tilflyte selskapet.

Inntektene måles til virkelig verdi av det mottatte eller berettigede vederlaget. Den regnskapsførte inntekten omfatter ikke beløp mottatt på vegne av en tredjepart, for eksempel merverdiavgift.

### IFRS 15-Inntekter fra kunder

IFRS15 spesifiserer hvordan og når konsernet vil gjenkjenne inntekter, samt kreve mer informativ og relevant informasjon til interessenter. Standarden gir en enkelt prinsippbasert fem-trinns modell som brukes på alle kontrakter med kunder. Kjerneprinsippet i IFRS15 er at konsernet vil gjenkjenne inntekter for å skildre overføring av lovede varer eller tjenester til kunder i et beløp som reflekterer vederlaget som konsernet forventer å ha rett til i bytte for disse varene eller tjenestene. Dette kjerneprinsippet er levert i en fem-trinns rammeverk:

- Identifiser kontrakten / kontraktene med en kunde;
- Identifisere ytelsesforpliktelsene;
- Bestem transaksjonsprisen;
- Allokere transaksjonsprisen til ytelsesforpliktelsene i kontrakten / kontraktene;



e) Recognise revenue when (or as) the Group satisfies a performance obligation.

Celsa Nordic Group is the only steel producer in the Nordics, using Electric Arc Furnace production (EAF) technology and plant. There is a Melt Shop and Rolling Mill located in Mo I Rana, Norway, owned by CAR. Car produces steel billet, reinforcing bars and coils for sale to external and internal customers. The goods delivered to Customers are mainly by vessel (or freight) in Scandinavia although there are limited export sales to other countries.

Celsa Steel Service is the business name for four distribution and transformation companies in the Group located in Norway, Sweden, Denmark and Finland. Branches positioned strategically in each country provide good geographical coverage for sales potential. The business segments of customers are retailers, contractors and prefabricators. Celsa Steel Service across the Nordics in total provides the following goods and services. Services are mostly indistinct from the supply of goods and charges included in the tonnage price:-

The general accounting principle for revenue recognition is to price goods and services per ton of product delivered. The income is recognised in accordance with Incoterms 2010- CIF, DAP etc. that specifically state when the obligation is considered to be fulfilled. Part deliveries are invoiced separately from total contracted volume where applicable. Services are included in tonnage prices. The Group does not enter into long term contracts with fixed prices due to the inherent volatility in the Steel Market.

The overall conclusion is that IFRS15 had no significant impact in changing the accounting principles of revenue recognition in Celsa Nordic Group. The new model does not change the point in time of recognizing income where contracts comply with Incoterms. Other types of sales are recognized as a "point in time". There are no material elements of uncertainty to consider in the contracts; contract prices are updated on a monthly basis. Contracts obligations are not combined and customer rebates are reconciled and credited on a regular basis. The main difference is in the accounting of contract costs, which are now allowed under certain circumstances to be capitalized and amortised. However, it is assessed that the overall effect in the financial statements will be immaterial.

IFRS15 introduces new presentation and disclosure requirements. The Group will take advantage of practical expedients where available. The main changes affecting the disclosures are as follows:

- Revenue recognized from contracts disclosed separately from other sources of income.
- Cost to obtain a contract shown as a separately identifiable asset together with related notes.

e) Anerkjenn inntekter når (eller som) konsernet tilfredsstiller en ytelsesforpliktelse.

Celsa Nordic Group er den eneste stålprodusenten i Norden, ved hjelp av EAB-teknologi (Electric Arc Furnace Production) og anlegg. Det er en smeltebutikk og rullende mølle i Mo I Rana, Norge, eid av CAR. Bilen produserer stålkasse, forsterker og spoler til salg til eksterne og interne kunder. Varene som leveres til Kunder er hovedsakelig med fartoy (eller frakt) i Skandinavia, selv om det er begrenset eksportsalg til andre land.

Celsa Steel Service er firmanavnet for fire distribusjons- og transformasjonsselskaper i konsernet i Norge, Sverige, Danmark og Finland. Grenser plassert strategisk i hvert land gir god geografisk dekning for salgspotensialet. Forretningssegmentene til kundene er forhandlere, entreprenører og prefabrikanter. Celsa Steel Service over hele Norden gir følgende varer og tjenester. Tjenestene er for det meste utydelige fra levering av varer og avgifter inkludert i tonnasjeprisen: -

Det generelle regnskapsprinsippet for inntektsføring er å prise varer og tjenester pr. Tonn levert produkt. Inntekten er innregnet i henhold til Incoterms 2010- CIF, DAP etc. som spesifikt angir når forpliktelsen anses å være oppfylt. Delleveranser faktureres separat fra samlet kontraktsvolum der det er aktuelt. Tjenester er inkludert i tonnasjepriser. Konsernet inngår ikke langsiktige kontrakter med faste priser på grunn av den iboende volatiliteten i Stålmarkedet.

Samlet konklusjon er at IFRS15 ikke hadde noen vesentlig innvirkning på endringen av regnskapsprinsipper for inntektsføring i Celsa Nordic Group. Den nye modellen endrer ikke tidspunktet for inntektsføring der kontrakter overholder Incoterms. Andre typer salg blir anerkjent som et "punkt i tid". Det er ingen vesentlige elementer av usikkerhet å vurdere i kontraktene; Kontraktpriser oppdateres månedlig. Kontraktsforpliktelser er ikke kombinert, og kunderabatter avstemmes og krediteres regelmessig. Hovedforskjellen er i regnskapsføring av kontraktskostnader, som nå er tillatt under visse omstendigheter å bli aktivert og amortisert. Det vurderes imidlertid at den samlede effekten i regnskapet vil være ubetydelig.

IFRS15 introduserer nye presentasjons- og opplysningskrav. Konsernet vil dra nytte av praktiske rådgivere hvor tilgjengelig. De viktigste endringene som påvirker opplysningene er som følger:

- Inntekter regnskapsført fra kontrakter som er oppført separat fra andre inntektskilder
- Kostnad for å få en kontrakt vist som en separat identifiserbar immateriell eiendel sammen med relaterte notater.



- The requirement to expand segmental reporting disclosures for geographical and major goods/services segments.
- New disclosures relating to contracts considered to be transferred at a "point in time" or "over time"
- New disclosures relating to performance obligations.

## 2.18 Interest, royalties and revenues

Interest, royalties and revenues are recognized when it is probable that the economic benefits associated with the transaction flow to the entity and the amount of revenue can be measured reliably. Interest revenue is recognized using the effective interest method. Royalty revenue is recognized on the accrual basis in accordance with the substance of the relevant agreement and dividends are recognized when the shareholder's rights to receive payment is established.

## 2.19 Taxes

Tax expense in the income statement comprises the current tax and the change in deferred taxes. Current tax is calculated based on the taxable income using the tax rate enacted in each country at the balance sheet date or coming into force later.

Taxes are adjusted for any taxes for previous periods, except taxes which are to be recorded in equity, for which the corresponding income or expense has been recorded directly in equity.

Deferred taxes are calculated on the temporary differences between the carrying amounts and the amounts used for taxation purposes. The main temporary differences arise from the depreciation difference on property, plant and equipment, fair valuation of derivatives, defined benefit pension plans, finance leasing schemes, provisions, unused tax losses and the fair valuation of net assets in acquired companies. Deferred taxes are not recorded for tax purposes on non-deductible impairment losses on goodwill or on the undistributed earnings of subsidiaries to the extent that the difference will probably not be reversed in the foreseeable future.

Deferred taxes have been calculated by applying the tax rates enacted at the balance sheet date. A deferred tax asset is recognized to the extent that it is probable that future taxable profits will be available against which the asset can be utilized. The amount and probability of utilization of a tax asset are reviewed at each balance sheet date.

Deferred tax assets and tax liabilities are presented as separate items in the balance sheet. Deferred tax assets and tax liabilities are offset if and only if the entity has a legally enforceable right to set off the recognized amounts, and the deferred tax asset and tax liability relate to the income taxes levied by the same tax authority.

- Kravet om å utvide rapportering av segmenter for geografiske og store varer / tjenesteselementer.

- Nye opplysninger om avtaler som anses å være overført på et "tidspunkt i tid" eller "over tid"

- Nye opplysninger om ytelsesforpliktelser

## 2.18 Renter, royalties og utbytte

Renter, royalties og utbytte føres når det er sannsynlig at de økonomiske fordelene knyttet til transaksjonen vil tilflyte foretaket og inntektsbeløpet kan måles pålitelig. Renteinntekter føres ved hjelp av metoden med effektiv rente. Royaltyinntekter føres på påløpt basis i samsvar med innholdet i den aktuelle avtalen, og utbytte føres når aksjonærens rett til å motta betalingen er fastslått.

## 2.19 Skatt

Skattekostnad i resultatregnskapet omfatter betalbar skatt og endringer i utsatt skatt. Betalbar skatt beregnes på grunnlag av skattbar inntekt ved hjelp av skattesatsen som er lovfestet i hvert land på balansedatoen, eller som trer i kraft senere

Skatt justeres for eventuell skatt for tidligere perioder, bortsett fra skatter som skal føres i egenkapitalen, der den tilhørende inntekten eller kostnaden er ført direkte mot egenkapitalen.

Utsatt skatt beregnes ut fra de midlertidige forskjeller mellom bokført verdi og beløpene brukt for skatteformål. De viktigste midlertidige forskjeller oppstår ut fra avskrivningsdifferansen på eiendom, anlegg og utstyr, virkelig verdi av derivater, ytelsesbaserte pensjonsordninger, finansiell leasing, avsetninger, underskudd til framføring og virkelig verdi av netto eiendeler i oppkjøpte selskaper. Utsatt skatt føres ikke for skattemessige formål for ikke-fradragsberettigede verdifall av goodwill eller ikke-distribuerte inntekter i datterselskaper i den grad det er sannsynlig at differansen ikke vil bli reversert i overskuelig fremtid.

Utsatt skatt er beregnet ved å anvende skattesatsene som er lovfestet på balansedatoen. En utsatt skattefordel føres i den grad det er sannsynlig at det vil finnes et fremtidig skattbart overskudd som skattefordelen kan anvendes på. Beløpet og sannsynligheten for benyttelse av en skattefordel blir gjennomgått på hver balansedato.

Utsatt skattefordel og skattegjeld føres som separate poster i balansen. Utsatt skattefordel og skattegjeld motregnes hvis og bare hvis foretaket kan gjøre gjeldende en juridisk rett til å motregne de førte beløpene, og den utsatte skattefordelen og utsatte skatt gjelder inntektsskatter pålagt av samme skattemyndighet.

Francesc Rubiralta Rubió, Ignasi Rubiralta Rubió,  
Carles Rovira Caroz, Utku Uner



The amount of a deferred tax asset and tax liability is recognized in the income statement, except for taxes resulting from a transaction or event that has been credited or charged directly to equity or is due to a business combination.

Value added tax and other similar indirect taxes are deducted from sales revenues. Any other taxes are included in Other operating expenses. The amount payable to the tax authorities is stated as a current liability in the balance sheet and the amount to be received from the tax authorities is stated as a current receivable.

### 3. Segment Reporting

#### Disaggregation of revenue

In the following table, revenue is disaggregated by primary geographical market considered to be reportable segments within the definition of IFRS 15 :-

#### Revenues /Inntekter

	Group Konsern	Group/ Konsern	Parent company Morselskap	Parent company Morselskap
(EUR 1000)	2022.01.01 / 2022.12.31	2021.01.01 / 2021.12.31	2022.01.01 / 2022.12.31	2021.01.01 / 2021.12.31
Nordic Countries / Nordiske land	711 048	523 134	-	-
Other EEA Countries/ Andre EEA-land	78 402	12 740	-	-
Outside EEA Countries / Utenfor EØS-landene	23 819	23 423	-	-
<b>Total / Sum</b>	<b>813 269</b>	<b>559 297</b>	-	-

Beløpet for en utsatt skattefordel føres i resultatregnskapet, bortsett fra for skatter som skriver seg fra en transaksjon eller hendelse som er godskrevet eller belastet direkte mot egenkapitalen eller som skyldes en virksomhetssammenslutning.

Merverdiavgift og andre lignende indirekte avgifter trekkes fra salgsinntektene. Eventuelle andre skatter er inkludert i andre driftskostnader. Beløp som skal betales til skattemyndighetene, er oppgitt som kortsiktig gjeld i balansen, og beløp som skal mottas fra skattemyndighetene, er oppgitt som en kortsiktig fordring.

### 3. Segmentrapportering

#### Disaggregering av inntekter

I tabellen nedenfor er inntekter oppdelt etter primær geografisk marked regnet som rapporterbare segmenter innenfor definisjonen av IFRS 15: -



Other notes to the income statement/ Andre noter til resultatregnskapet

4. Other operating income and expenses / Andre driftsinntekter og driftskostnader

	Group	Group/	Parent	Parent
	Konsern	Konsern	company	company
(EUR 1000)	2022.01.01 /	2021.01.01 /	2022.01.01 /	2021.01.01 /
	2022.12.31	2021.12.31	2022.12.31	2021.12.31
<b>Other operating income / Andre driftsinntekter</b>				
Rental income / Leieinntekter	211	346	-	-
Incomes in connection with sales of diverse goods and services / Inntekter i forbindelse med salg av diverse varer og tjenester	319	851	5 553	7 983
<b>Total / Sum</b>	<b>530</b>	<b>1 197</b>	<b>5 553</b>	<b>7 983</b>

	Group	Group/	Parent	Parent
	Konsern	Konsern	company	company
(EUR 1000)	2022.01.01 /	2021.01.01 /	2022.01.01 /	2021.01.01 /
	2022.12.31	2021.12.31	2022.12.31	2021.12.31

<b>Other operating expenses / Andre driftskostnader</b>				
Sales freights / Frakt i forbindelse med salg	35 940	25 587	-	-
Low value and short-term leases / Lav verdi og kortsiktige leieavtaler	3 611	2 780	-	-
Other expenses / Andre kostnader	48 012	17 601	5 337	7 879
<b>Total / Sum</b>	<b>87 563</b>	<b>45 968</b>	<b>5 337</b>	<b>7 879</b>

Audit fees / Revisor

	Group	Group/	Parent	Parent
	Konsern	Konsern	company	company
(EUR 1000)	2022.01.01 /	2021.01.01 /	2022.01.01 /	2021.01.01 /
	2022.12.31	2021.12.31	2022.12.31	2021.12.31
Audit fees / Lovpålagt revisjon	213	187	33	28
Other assurance services / Andre attestasjons tjenester	216	65	175	32
<b>Total / Sum</b>	<b>429</b>	<b>252</b>	<b>208</b>	<b>60</b>

Audit fees and other assurance services are stated without VAT. / Lovpålagt revisjon og andre attestasjons tjenester er uten MVA.

5. Materials and services / Materialer og tjenester

	Group	Group/	Parent	Parent
	Konsern	Konsern	company	company
(EUR 1000)	2022.01.01 /	2021.01.01 /	2022.01.01 /	2021.01.01 /
	2022.12.31	2021.12.31	2022.12.31	2021.12.31
Materials / Materialer	212 621	152 525	-	-
External services / Eksterne tjenester	35 636	39 682	-	-
<b>Total / Sum</b>	<b>248 257</b>	<b>192 207</b>	<b>-</b>	<b>-</b>



## 6. Employee benefits / Lønnskostnader


(EUR 1000)	Group Konsern		Parent company Morselskap	
	2022.01.01 / 2022.12.31	2021.01.01 / 2021.12.31	2022.01.01 / 2022.12.31	2021.01.01 / 2021.12.31
<b>Personnel expenses / Personalkostnader</b>				
<i>Group/parent company as a whole / Konsernet/morselskapet som helhet</i>				
Salary and other remunerations /Lønn og annen godtgjørelse	64 449	60 707	228	166
Social security expenses / Arbeidsgiveravgift				
- Social security contribution / Arbeidsgiveravgift	10 072	9 849	-	-
- Other expenses / Pensjonskostnader og andre ytelser	6 056	5 109	-	-
<b>Total / Sum</b>	<b>80 577</b>	<b>75 665</b>	<b>228</b>	<b>166</b>
<b>Average number of employees during the financial period / Gjennomsnittlig antall ansatte i regnskapsperioden</b>				
	Group Konsern		Parent company Morselskap	
	2022.01.01 / 2022.12.31	2021.01.01 / 2021.12.31	2022.01.01 / 2022.12.31	2021.01.01 / 2021.12.31
Average number of man-years / Gjennomsnittlig antall årsverk	1 060	1 009	6	6

## 7. Transactions with group companies and other related parties / Transaksjoner med konsernselskaper og andre nærstående parter

Group companies / Konsernselskaper (EUR 1000)	Group Konsern		Parent company Morselskap	
	2022.01.01 / 2022.12.31	2021.01.01 / 2021.12.31	2022.01.01 / 2022.12.31	2021.01.01 / 2021.12.31
Sales / Salgsinntekter	360 084	261 094	-	-
Net purchases / Varekostnad*	(359 129)	(261 228)	-	-
Financial income/ (expenses) / Finansinntekter/ (kostnader)	38	3	(169)	(34)
Other income/ (expense) / Andre inntekter / (kostnader)	-	-	5 553	7 983
Other related parties/ Andre nærstående parter (EUR 1000)	Group Konsern		Parent company Morselskap	
	2022.01.01 / 2022.12.31	2021.01.01 / 2021.12.31	2022.01.01 / 2022.12.31	2021.01.01 / 2021.12.31
Sales / Salgsinntekter	46 277	21 867	-	-
Net purchases / Varekostnad	(59 930)	(65 817)	-	-
Financial income/ (expenses) / Finansinntekter/ (kostnader)	260	96	260	96
Other income/ (expense) / Andre inntekter / (kostnader)	(16 634)	(10 753)	(7 136)	(5 215)
Intangible fixed assets / Immaterielle anleggsmidler	(793)	(543)	-	-

The accompanying notes are an integral part  
of the annual accounts

- 31 -

  
Francesc Rubiralta Rubió, Ignasi Rubiralta Rubió,  
Carles Rovira Caroz, Utku Öner



## 8. Depreciation, amortisation and impairment loss / Avskrivning, nedskrivning og verdifall

(EUR 1000)	Group	Group	Parent	Parent
	Konsern	Konsern	company	company
	2022.01.01 /	2021.01.01 /	Morselskap	Morselskap
	2022.12.31	2021.12.31	2022.01.01 /	2021.01.01 /
			2022.12.31	2021.12.31
Intangible fixed assets / Immaterielle anleggsmidler	2 774	2 289	247	267
Tangible fixed assets / Varige driftsmidler	13 297	11 803	-	-
Right-of-use assets / Bruksrett eiendeler	9 390	9 505	42	68
Negative goodwill upon consolidation/Negativ goodwill ved konsolidering	(1 092)	-	-	-
(Profit/loss on disposal) / Resultat ved avgang	-	(50)	-	-
<b>Total / Sum</b>	<b>24 369</b>	<b>23 547</b>	<b>289</b>	<b>335</b>

## 9. Financial income and expenses / Finansinntekter og finanskostnader

(EUR 1000)	Group	Group	Parent	Parent
	Konsern	Konsern	company	company
	2022.01.01 /	2021.01.01 /	Morselskap	Morselskap
	2022.12.31	2021.12.31	2022.01.01 /	2021.01.01 /
			2022.12.31	2021.12.31
Interest income / Renteinntekter	1 267	57	741	66
Group contributions / Gruppebidrag	-	-	32 564	-
Dividends received from subsidiary undertakings / Mottatt utbytte fra datterselskaper	-	-	29 695	19 679
Exchange gains / Valutagevinst	-	1 409	50	1 920
<b>Total / Sum</b>	<b>1 267</b>	<b>1 466</b>	<b>63 050</b>	<b>21 665</b>
Interest expenses / Rentekostnader (note 23)	6 028	5 692	1 362	1 239
*Other financial expenses / Andre finansielle kostnader	1 443	307	-	8
Exchange losses / Valutatap	1 198	-	3 939	-
<b>Total / Sum</b>	<b>8 669</b>	<b>5 999</b>	<b>5 301</b>	<b>1 246</b>

Apart from the foreign exchange differences presented in financial income and expenses, the Group's operating profit included 0,7 million Euros of exchange rate gains on sales and purchases. / Bortsett fra valutadifferanser presentert i finansielle inntekter og kostnader, inkludert 0,7 millioner euro i valutakursgevinster på salg og kjøp.



## 10. Income taxes / Skattekostnad

(EUR 1000)	Group	Group/	Parent	Parent
	/Konsern	Konsern	company/ Morselskap	company / Morselskap
	2022.01.01 / 2022.12.31	2021.01.01 / 2021.12.31	2022.01.01 / 2022.12.31	2021.01.01 / 2021.12.31
Current tax / Betalbar skatt	(25 836)	(15 936)	(465)	(973)
Taxes for previous periods / For mye / for lite avsatt skatt tidligere år	5 934	9	-	-
Change in deferred tax assets and tax liabilities / Endring utsatt skattefordel / utsatt skatt	(4 841)	1 737	(4 355)	(1 894)
Share of taxes of associated companies / Skatteeffekt av aksjer i tilknyttede selskaper	453	(205)	-	-
<b>Total / Sum</b>	<b>(24 290)</b>	<b>(14 395)</b>	<b>(4 820)</b>	<b>(2 867)</b>

The 2022 Income taxes for the group can be split into (21 655) thousand Euros of Norwegian income tax and (2 635) thousand Euros of Other income taxes. / Av skattekostnaden i 2022 utgjør (21 655) tusen euro innteksskatt i norske selskaper, mens (2 635) tusen euro utgjør innteksskatt i øvrige selskaper.

### Deferred tax assets and tax liabilities / Utsatt skattefordel / utsatt skatt (EUR 1000)

Group / Konsern

	Changes in period / Endringer i perioden		
	2022.12.31		2022.01.01
<b>Deferred tax assets and tax liabilities / Utsatt skattefordel / utsatt skatt</b>			
<b>Deferred tax assets / Utsatt skattefordel</b>			
Tangible and intangible assets / Varige driftsmidler og immaterielle eiendeler.	(13 901)	2 080	(15 981)
Tax loss carried forward / Fremførbart underskudd	908	(6 462)	7 370
Current assets / Omløpsmidler	(88)	1	(89)
Tax allocation reserve / Avsetning til skattemessig periodiseringsfond	(524)	44	(568)
Inventories / Varelager	(3 257)	(402)	(2 855)
Pensions / Pensjoner	168	(266)	434
Other liabilities / Annen gjeld	1 554	(4 619)	6 173
<b>Net Deferred tax assets/(liabilities) Utsatt skattefordel / utsatt skatt</b>	<b>(15 140)</b>	<b>(9 624)</b>	<b>(5 516)</b>

Deferred tax assets/ liabilities have been netted off in accordance with IAS12 Income Taxes for presentation in the balance sheet/ Utsatt skattefordel / Gjeld har blitt nettoført av i samsvar med IAS 12 Inntektskatt for presentasjon i balansen

Group / Konsern

	Changes in period / Endringer i perioden		
	2022.12.31		2022.01.01
<b>Deferred tax assets in balance sheet/ Utsatt skattefordel i balansen</b>	<b>420</b>	<b>(422)</b>	<b>842</b>
<b>Deferred tax liabilities in balance sheet / Utsatt skatt i balansen</b>	<b>(15 560)</b>	<b>(9 202)</b>	<b>(6 358)</b>
<b>Net Deferred tax assets/(liabilities) Utsatt skattefordel / utsatt skatt</b>	<b>(15 140)</b>	<b>(9 624)</b>	<b>(5 516)</b>



Parent company / Morselskap	2022.12.31	Changes in period / Endringer i perioden	2022.01.01
<b>Deferred tax assets and tax liabilities / Utsatt skattefordel / utsatt skatt</b>			
Tax loss carried forward / Fremforbart underskudd	-	(4 405)	4 405
Other liabilities / Annen gjeld	(89)	(81)	(8)
<b>Deferred tax assets/(liabilities) in balance sheet / Utsatt skattefordel / utsatt skatt i balansen</b>	<b>(89)</b>	<b>(4 486)</b>	<b>4 397</b>

## 11. Distribution of results

The companies included in the consolidation perimeter will allocate the result for the year according to the agreements made on their respective shareholder meetings.

## 11. Disponering av resultat

Selskapene som er inkludert i konsolideringen vil disponere årets resultat i samsvar med vedtakene som fattes på deres respektive generalforsamlinger.

## NOTES TO BALANCE SHEET ASSETS / NOTER TIL EIENDELER I BALANSEN

### 12. Intangible assets / Immaterielle eiendeler

Software and development expenditure/ Programvare og utviklingsutgifter	Group /Konsern	Group /Konsern	Parent company/ Morselskap	Parent company / Morselskap
(EUR 1000)	2022.01.01 / 2022.12.31	2021.01.01 / 2021.12.31	2022.01.01 / 2022.12.31	2021.01.01 / 2021.12.31
<b>Acquisition / value Anskaffelsesverdi</b>				
Acquisition value, opening balance / Anskaffelsesverdi, inngående balanse	30 358	25 353	-	-
Purchases / Kjøp	3 691	2 696	-	-
Transfers / Overdragelser	894	1 720	-	-
Exchange differences / Kursdifferanser	(1 453)	589	-	-
<b>Accumulated acquisition value, closing balance / Akkumulert anskaffelsesverdi, utgående balanse</b>	<b>33 490</b>	<b>30 358</b>	-	-
<b>Depreciation / Avskrivning</b>				
Depreciation, opening balance / Avskrivning, inngående balanse	(20 589)	(18 293)	-	-
Depreciation for the year / Årets avskrivning	(2 387)	(1 894)	-	-
Transfers / Overdragelser	-	-	-	-
Exchange differences / Kursdifferanser	1 056	(402)	-	-
<b>Accumulated depreciation, closing balance / Akkumulert avskrivning, utgående balanse</b>	<b>(21 920)</b>	<b>(20 589)</b>	-	-
<b>Carrying amount at 31 Dec / Bokført verdi per 31. desember</b>	<b>11 570</b>	<b>9 769</b>	-	-



Goodwill / Goodwill  (EUR 1000)	Group	Group /	Parent	Parent
	/Konsern	Konsern	company/ Morselskap	company / Morselskap
	2022.01.01 / 2022.12.31	2021.01.01 / 2021.12.31	2022.01.01 / 2022.12.31	2021.01.01 / 2021.12.31
<b>Acquisition value / Anskaffelsesverdi</b>				
Acquisition value, opening balance / Anskaffelsesverdi, inngående balanse	1 705	1 007	-	-
Acquisitions through business combinations / Oppkjøp gjennom virksomhetssammenslutninger	-	698	-	-
Transfers / Overdragelser	-	-	-	-
<b>Accumulated acquisition value, closing balance / Akkumulert anskaffelsesverdi, utgående balanse</b>	<b>1 705</b>	<b>1 705</b>	<b>-</b>	<b>-</b>
<b>Depreciation &amp; Impairment / Avskrivning &amp; Nedskrivning</b>				
Depreciation, opening balance / Avskrivning, inngående balanse	(1 135)	(1 007)	-	-
Impairment / Nedskrivning	(140)	(128)	-	-
<b>Accumulated depreciation, closing balance / Akkumulert avskrivning, utgående balanse</b>	<b>(1 275)</b>	<b>(1 135)</b>	<b>-</b>	<b>-</b>
<b>Carrying amount at 31 Dec / Bokført verdi per 31. desember</b>	<b>430</b>	<b>570</b>	<b>-</b>	<b>-</b>

Other intangible assets / Andre immaterielle eiendeler  (EUR 1000)	Group	Group /	Parent	Parent
	/Konsern	Konsern	company/ Morselskap	company / Morselskap
	2022.01.01 / 2022.12.31	2021.01.01 / 2021.12.31	2022.01.01 / 2022.12.31	2021.01.01 / 2021.12.31
<b>Acquisition value / Anskaffelsesverdi</b>				
Acquisition value, opening balance / Anskaffelsesverdi, inngående balanse	4 701	4 485	4 701	4 485
Purchases / Kjøp	-	-	-	-
Exchange differences / Kursdifferanser	(234)	216	(234)	216
<b>Accumulated acquisition value, closing balance / Akkumulert anskaffelsesverdi, utgående balanse</b>	<b>4 467</b>	<b>4 701</b>	<b>4 467</b>	<b>4 701</b>
<b>Depreciation &amp; Impairment / Avskrivning &amp; Nedskrivning</b>				
Depreciation, opening balance / Avskrivning, inngående balanse	(4 441)	(3 977)	(4 441)	(3 977)
Depreciation for the year / Årets avskrivning	(247)	(267)	(247)	(267)
Exchange differences / Kursdifferanser	231	(197)	231	(196)
<b>Accumulated depreciation, closing balance / Akkumulert avskrivning, utgående balanse</b>	<b>(4 457)</b>	<b>(4 441)</b>	<b>(4 457)</b>	<b>(4 441)</b>
<b>Carrying amount at 31 Dec / Bokført verdi per 31. desember</b>	<b>10</b>	<b>260</b>	<b>10</b>	<b>260</b>



Customer list and other intangible rights / Kundeportefølje og andre immaterielle rettigheter (EUR 1000)	Group /Konsern	Group /Konsern	Parent company/ Morselskap	Parent company / Morselskap
	2022.01.01 / 2022.12.31	2021.01.01 / 2021.12.31	2022.01.01 / 2022.12.31	2021.01.01 / 2021.12.31
<b>Acquisition value / Anskaffelsesverdi</b>				
Acquisition value, opening balance / Anskaffelsesverdi, inngående balanse	18 316	17 566	-	-
Additions / Kjøp	-	-	-	-
Exchange differences / Kursdifferanser	(815)	750	-	-
<b>Accumulated acquisition value, closing balance / Akkumulert anskaffelsesverdi, utgående balanse</b>	<b>17 501</b>	<b>18 316</b>	-	-
<b>Depreciation / Avskrivning</b>				
Depreciation, opening balance / Avskrivning, inngående balanse	(18 316)	(17 566)	-	-
Depreciation for the year / Årets avskrivning	-	-	-	-
Exchange differences / Kursdifferanser	815	(750)	-	-
<b>Accumulated depreciation, closing balance / Akkumulert avskrivning, utgående balanse</b>	<b>(17 501)</b>	<b>(18 316)</b>	-	-
<b>Carrying amount at 31 Dec / Bokført verdi per 31. desember</b>	<b>-</b>	<b>-</b>	<b>-</b>	<b>-</b>
<b>Book value, intangible fixed assets / Bokført verdi, immaterielle anleggsmidler</b>	<b>12 010</b>	<b>10 599</b>	<b>10</b>	<b>260</b>

### 13. Tangible assets / Varige driftsmidler

Land / Tomter (EUR 1000)	Group /Konsern	Group /Konsern	Parent company/ Morselskap	Parent company / Morselskap
	2022.12.31	2021.12.31	2022.12.31	2021.12.31
<b>Acquisition value or valuation / Anskaffelsesverdi og verddivurdering</b>				
Acquisition value or valuation, opening balance / Anskaffelsesverdi og verddivurdering, inngående balanse	3 988	3 828	-	-
Additions / Kjøp	-	-	-	-
Acquisitions through business combinations / Oppkjøp gjennom virksomhetssammenslutninger	1 284	230	-	-
Gain/(loss) on revaluation/ Gevinst / ( tap) på revaluering	856	-	-	-
Sales/disposals / Salg/avhendelse	-	-	-	-
Exchange differences / Kursdifferanser	(272)	(70)	-	-
<b>Carrying amount at 31 Dec / Bokført verdi per 31. desember</b>	<b>5 856</b>	<b>3 988</b>	<b>-</b>	<b>-</b>
Unrealised gain on land revaluation included in other comprehensive income/ Urealisert gevinst på land revaluering inkludert i andre inntekter og kostnader	856	-	-	-



<b>Buildings and structures / Bygninger og anlegg</b> <i>(EUR 1000)</i>	<b>Group / Konsern</b> <b>2022.12.31</b>	<b>Group / Konsern</b> <b>2021.12.31</b>	<b>Parent company/ Morselskap</b> <b>2022.12.31</b>	<b>Parent company/ Morselskap</b> <b>2021.12.31</b>
<b>Acquisition value or valuation / Anskaffelsesverdi og verdivurdering</b>				
Acquisition value or valuation, opening balance / Anskaffelsesverdi og verdivurdering, inngående balanse	54 431	52 336	-	-
Purchases / Kjøp	6 584	235	-	-
Acquisitions through business combinations / Oppkjøp gjennom virksomhetssammenslutninger	5 754	468	-	-
Transfers / Overdragelser	(187)	94	-	-
Gain/(loss) on revaluation/ Gevinst / ( tap) på revaluering	13 276	-	-	-
Elimination of accumulated depreciation on revaluation/ Eliminering av akkumulerte avskrivninger på oppskrivninger	(11 142)	-	-	-
Sales/disposals / Salg/avhendelse	(8)	(79)	-	-
Exchange differences / Kursdifferanser	(2 335)	1 377	-	-
<b>Accumulated acquisition value or valuation, closing balance / Akkumulert anskaffelsesverdi og verdivurdering, utgående balanse</b>	<b>66 373</b>	<b>54 431</b>	-	-
<b>Depreciation / Avskrivning</b>				
Depreciation, opening balance / Avskrivning, inngående balanse	(10 276)	(8 250)	-	-
Depreciation for the year / Årets avskrivning	(1 836)	(1 819)	-	-
Sales/disposals / Salg/avhendelse	-	9	-	-
Elimination of accumulated depreciation on revaluation/ Eliminering av akkumulerte avskrivninger på oppskrivninger	11 142	-	-	-
Transfers / Overdragelser	-	-	-	-
Exchange differences Kursdifferanser	518	(216)	-	-
<b>Accumulated depreciation, closing balance / Akkumulert avskrivning, utgående balanse</b>	<b>(452)</b>	<b>(10 276)</b>	-	-
<b>Carrying amount at 31 Dec / Bokført verdi per 31. desember</b>	<b>65 921</b>	<b>44 155</b>	-	-
<b>Buildings and structures / Bygninger og anlegg</b> <i>(EUR 1000)</i>	<b>Group / Konsern</b> <b>2022.12.31</b>	<b>Group / Konsern</b> <b>2021.12.31</b>	<b>Parent company/ Morselskap</b> <b>2022.12.31</b>	<b>Parent company/ Morselskap</b> <b>2021.12.31</b>
Unrealised gain on buildings and structures revaluation included in other comprehensive income/ Urealisert gevinst på bygninger og strukturer revaluering inkludert i andre inntekter og kostnader	13 276	-	-	-

Land, buildings and structures were revalued as at 2022.12.31 to fair value. The fair value measurements of land, buildings and structures as at 2022.12.31 were performed by Intervalor Consulting Group, S.A.(Spain), independent valuers not related to the Group. Intervalor Consulting Group are members of the Royal Institute of Chartered Surveyors, and they have the appropriate qualifications and experience in the fair value measurement of properties in the relevant locations. / Tomter, bygninger og strukturer ble oppskrevet pr 2022.12.31 til virkelig verdi. Målingene av tomter, bygninger og strukturer som ved 2022.12.31 virkelig verdi ble utført av Intervalor Consulting Group, S.A. (Spania), uavhengige takstmenn som ikke er knyttet til konsernet. Intervalor Consulting Group er medlemmer av Royal Institute of Chartered Surveyors, og de har de nødvendige kvalifikasjoner og erfaring i virkelig verdi måling av eiendommer i de aktuelle stedene.

The fair values were determined by one of the following methods dependent upon the best appropriate inputs readily available:/ De virkelige verdiene ble bestemt av en av følgende metoder avhengig av best egnede innganger lett tilgjengelig :



-the market comparable approach that reflects recent transaction prices for similar properties. / Markedet sammenlignbar tilnærming som reflekterer de siste transaksjonspriser for tilsvarende eiendommer

-the capitalisation of net income method where the yield rates of similar properties available for letting are used to compute the fair value. / Balansføring av netto inntekt metode der avkastningen priser av lignende eiendommer som er tilgjengelige for utleie blir brukt til å beregne virkelig value.

- the cost approach that reflects the cost to a market participant to construct assets of comparable utility and age, adjusted for obsolescence./ kostnaden tilnærming som gjenspeiler kostnadene til en aktor å konstruere eiendeler i sammenlignbare verktøy og alder, justert for ukurans

In estimating the fair value of land, buildings and structures the valuers have used their knowledge of the factors specific to each property and location and considered that the highest and best use of the properties is their current use / Ved beregning av virkelig verdi av tomter, bygninger og strukturer erne har brukt sin kunnskap om hvilke faktorer som er spesifikke for hver eiendom og plassering, og regnes som den høyeste og beste bruk av eiendommene er deres nåværende bruk.

On a historical cost basis the acquisition cost, accumulated depreciation and net book value as at 2022.12.31 is as follows: / På historisk kost anskaffelseskost, akkumulerte avskrivninger og netto bokført verdi pr 2022.12.31 er som følger:

Historical cost basis/ Historisk kost	Group / Konsern Land/ Tomter	Group /Konsern Buildings and structures/ Bygninger og anlegg
(EUR 1000)	2022.12.31	2022.12.31
Acquisition value / Anskaffelsesverdi	1 949	35 492
Accumulated depreciation, closing balance / Akkumulert avskrivning, utgående balanse	-	(13 592)
Carrying amount at 31 Dec / Bokført verdi per 31. desember	1 949	21 900

Machinery, Equipment and other tangible assets / Maskineri, utstyr og andre materielle eiendeler	Group / Konsern	Group / Konsern	Parent company/ Morselskap	Parent company / Morselskap
(EUR 1000)	2022.12.31	2021.12.31	2022.12.31	2021.12.31
Acquisition value / Anskaffelsesverdi				
Acquisition value, opening balance / Anskaffelsesverdi, inngående balanse	240 849	217 038	-	-
Purchases / Kjøp	20 284	11 446	-	-
Acquisitions through business combinations / Oppkjøp gjennom virksomhetssammenslutninger	-	1 578	-	-
Transfers / Overdragelser	4 473	3 008	-	-
Sales/disposals / Salg/avhendelser	-	(155)	-	-
Exchange differences / Kursdifferanser	(11 794)	7 934	-	-
Accumulated acquisition value, closing balance / Akkumulert anskaffelsesverdi, utgående balanse	253 812	240 849	-	-



<b>Depreciation / Avskrivning</b>				
Depreciation, opening balance / Avskrivning, inngående balanse	(148 996)	(134 262)	-	-
Depreciation for the year / Årets avskrivning	(11 461)	(9 984)	-	-
Sales/ disposals / Salg/avhendelse	-	69	-	-
Reclassification / Reklassifisering	-	-	-	-
Exchange differences / Kursdifferanser	7 640	(4 819)	-	-
<b>Accumulated depreciation, closing balance / Akkumulert avskrivning, utgående balanse</b>	<b>(152 817)</b>	<b>(148 996)</b>	-	-
<b>Carrying amount at 31 Dec / Bokført verdi per 31. desember</b>	<b>100 995</b>	<b>91 853</b>	-	-

<b>Construction in progress and advance payments for tangible assets / Bygg under oppføring og forskuddsbetaling for varige driftsmidler</b>	<b>Group / Konsern</b>	<b>Group / Konsern</b>	<b>Parent company/ Morselskap</b>	<b>Parent company / Morselskap</b>
<i>(EUR 1000)</i>	<b>2022.12.31</b>	<b>2021.12.31</b>	<b>2022.12.31</b>	<b>2021.12.31</b>
<b>Acquisition value / Anskaffelsesverdi</b>				
Acquisition value, opening balance / Anskaffelsesverdi, inngående balanse	6 794	5 224	-	-
Additions / Kjøp	3 380	6 152	-	-
Transfers / Overdragelser	(5 889)	(4 822)	-	-
Exchange differences / Kursdifferanser	(355)	240	-	-
<b>Carrying amount at 31 Dec / Bokført verdi per 31. desember</b>	<b>3 930</b>	<b>6 794</b>	-	-
<b>Book value, fixed assets / Bokført verdi, anleggsmidler</b>	<b>176 702</b>	<b>146 790</b>	-	-

## Financial leases / Finansiell leasing

	<b>2022</b>	<b>2021</b>
<b>Finance lease / Finansiell leasing</b>		
Falling due in more than five years / Forfaller mer enn fem år etter regnskapsårets slutt		-
Falling due in less than five years but after more than one year / Forfaller mer enn et år men mindre en fem etter regnskapsårets slutt	306	408
Falling due in less than one year / Forfaller innen et år	102	550
<b>Total / Sum3</b>	<b>408</b>	<b>958</b>
Booked value of assets pledged for leasing / Balanseført verdi av eiendeler pantsatt for leasing	408	958



## 14. Right-of-use assets / Bruksrett eiendeler

<b>Buildings and structures / Bygninger og anlegg</b> (EUR 1000)	<b>Group / Konsern</b> 2022.12.31	<b>Group / Konsern</b> 2021.12.31	<b>Parent company/ Morselskap</b> 2022.12.31	<b>Parent company / Morselskap</b> 2021.12.31
<b>Acquisition value or valuation / Anskaffelsesverdi og verdivurdering</b>				
Acquisition value or valuation / Anskaffelsesverdi og verdivurdering,	22 024	22 009	222	99
Increases / øker	3 565	478	-	128
Decreases / avtar	-	(1 126)	-	-
Exchange differences / Kursdifferanser	(1 186)	663	(9)	(5)
<b>Accumulated acquisition value or valuation, closing balance / Akkumulert anskaffelsesverdi og verdivurdering, utgående balanse</b>	<b>24 403</b>	<b>22 024</b>	<b>213</b>	<b>222</b>
<b>Depreciation / Avskrivning</b>				
Depreciation, opening balance / Avskrivning, inngående balanse	(10 105)	(6 252)	(128)	(88)
Decreases / avtar	(5)	(108)	(5)	-
Depreciation for the year / Årets avskrivning	(3 189)	(3 505)	(40)	(41)
Exchange differences / Kursdifferanser	632	(240)	8	1
<b>Accumulated depreciation, closing balance / Akkumulert avskrivning, utgående balanse</b>	<b>(12 667)</b>	<b>(10 105)</b>	<b>(165)</b>	<b>(128)</b>
<b>Carrying amount at 31 Dec / Bokført verdi per 31. desember</b>	<b>11 736</b>	<b>11 919</b>	<b>48</b>	<b>94</b>
<b>Machinery, Equipment and other tangible assets / Maskineri, utstyr og andre materielle eiendeler</b> (EUR 1000)	<b>Group / Konsern</b> 2022.12.31	<b>Group / Konsern</b> 2021.12.31	<b>Parent company/ Morselskap</b> 2022.12.31	<b>Parent company / Morselskap</b> 2021.12.31
<b>Acquisition value / Anskaffelsesverdi</b>				
Acquisition value or valuation / Anskaffelsesverdi og verdivurdering	5 460	2 951	87	89
Increases / øker	3 797	2 664	-	-
Decreases / avtar	-	(251)	-	-
Exchange differences / Kursdifferanser	(225)	96	-	(2)
<b>Accumulated acquisition value, closing balance / Akkumulert anskaffelsesverdi, utgående balanse</b>	<b>9 032</b>	<b>5 460</b>	<b>87</b>	<b>87</b>
<b>Depreciation / Avskrivning</b>				
Depreciation, opening balance / Avskrivning, inngående balanse	(2 778)	(1 603)	(85)	(60)
Decreases / avtar	-	63	-	-
Depreciation for the year / Årets avskrivning	(1 458)	(1 216)	(2)	(27)
Exchange differences / Kursdifferanser	168	(22)	-	2
<b>Accumulated depreciation, closing balance / Akkumulert avskrivning, utgående balanse</b>	<b>(4 068)</b>	<b>(2 778)</b>	<b>(87)</b>	<b>(85)</b>
<b>Carrying amount at 31 Dec / Bokført verdi per 31. desember</b>	<b>4 964</b>	<b>2 682</b>	<b>-</b>	<b>2</b>

The accompanying notes are an integral part of the annual accounts

- 40 -

Francesc Rubiralta Rubió, Ignasi Rubiralta Rubió,  
Carles Rovira Caroz, Utku Önel



Vessels / Fartøy (EUR 1000)	Group / Konsern 2022.12.31	Group / Konsern 2021.12.31	Parent company/ Morselskap 2022.12.31	Parent company / Morselskap 2021.12.31
<b>Acquisition value or valuation / Anskaffelsesverdi og verdivurdering</b>				
Acquisition value or valuation /Anskaffelsesverdi og verdivurdering	19 819	15 996	-	-
Increases / øker	3 383	2 912	-	-
Decreases / avtar	-	-	-	-
Exchange differences / Kursdifferanser	(986)	911	-	-
<b>Accumulated acquisition value or valuation, closing balance / Akkumulert anskaffelsesverdi og verdivurdering, utgående balanse</b>	<b>22 216</b>	<b>19 819</b>	-	-
<b>Depreciation / Avskrivning</b>				
Depreciation, opening balance / Avskrivning, inngående balanse	(14 673)	(9 347)	-	-
Depreciation for the year / Årets avskrivning	(4 743)	(4 784)	-	-
Exchange differences Kursdifferanser	918	(542)	-	-
<b>Accumulated depreciation, closing balance / Akkumulert avskrivning, utgående balanse</b>	<b>(18 498)</b>	<b>(14 673)</b>	-	-
<b>Carrying amount at 31 Dec / Bokført verdi per 31. desember</b>	<b>3 717</b>	<b>5 146</b>	-	-
<b>Book value, right of use assets / Bruksrett eiendeler Carrying amount at 31 Dec / Bokført verdi per 31. desember</b>	<b>20 417</b>	<b>19 747</b>	<b>48</b>	<b>96</b>

### 15. Investments in associates & subsidiaries / Investeringer i tilknyttede selskaper og datterselskaper

(EUR 1000)	Group /Konsern 2022.12.31	Group / Konsern 2021.12.31	Parent company/ Morselskap 2022.12.31	Parent company / Morselskap 2021.12.31
Net Investment in subsidiaries / Netto investeringer i datterselskaper	-	-	111 157	85 057
Net investment in associates / Netto investeringer i tilknyttede selskaper	8 513	8 338	-	-
<b>Total / Sum</b>	<b>8 513</b>	<b>8 338</b>	<b>111 157</b>	<b>85 057</b>

#### Information on the Group's subsidiaries / Informasjon om konsernets datterselskaper

Name of the subsidiary / Datterselskapets navn	Country / Land	Domicile / Adresse	Holding, % / Eierandel i %
Celsa Nordic Reinforcing AS	Norway/ Norge	Mo i Rana	100%

#### Information on the Group's associates / Informasjon om konsernets tilknyttede selskaper

Name of the associate / navn på tilknyttet selskap	Country / Land	Domicile / Adresse	Holding, % / Eierandel i %
Mo Industripark AS	Norway	Mo i Rana	30,28%
Mofjellet Berghaller	Norway	Mo i Rana	40,00%



## 16. Non-current financial assets and long term receivables / Finansielle anleggsmidler og langsiktige fordringer

### Non-current financial assets/ Finansielle anleggsmidler

(EUR 1000)	Group /Konsern 2022.12.31	Group / Konsern 2021.12.31	Parent company/ Morselskap 2022.12.31	Parent company / Morselskap 2021.12.31
Available-for-sale financial assets / Finansielle anleggsmidler tilgjengelige for salg	164	198	-	-
Long term receivable / Langsiktige fordringer	115	87	-	-
<b>Total Non-current financial assets/ Sum finansielle anleggsmidler</b>	<b>279</b>	<b>285</b>	-	-

### Long term receivables/Langsiktige fordringer

(EUR 1000)	Group /Konsern 2022.12.31	Group / Konsern 2021.12.31	Parent company/ Morselskap 2022.12.31	Parent company / Morselskap 2021.12.31
Loan to Celsa Nordic AS parent company/ Lån til Celsa Nordic AS morselskap	19 240	19 240	19 240	19 240

Available-for-sale financial assets mainly include holdings in Helse & Sikkerhet BA.

Finansielle anleggsmidler tilgjengelige for salg omfatter hovedsakelig eierandeler i Helse & Sikkerhet BA.

The long term receivables consist mainly of interest-bearing loans granted to employees and assets associated to pension plans.

Langsiktige fordringer består hovedsakelig av rentebærende lån til ansatte samt tilganger knyttet til pensjonsplaner.

The loan to Celsa Nordic AS parent company falls due for repayment after more than one year.

Lånet til morselskapet Celsa Nordic AS forfaller til betaling om mer enn ett år.

## 17. Inventories / Varebeholdning

(EUR 1000)	Group /Konsern 2022.12.31	Group / Konsern 2021.12.31	Parent company/ Morselskap 2022.12.31	Parent company / Morselskap 2021.12.31
<b>Inventories / Varebeholdning</b>				
Raw materials and consumables / Råvarer og innsatsfaktorer	25 895	24 706	-	-
Finished and semi-finished products / Ferdigvarer og varer i arbeid	71 224	60 345	-	-
Inventory recorded at market value / Varelager verdsett til påregnelig salgspris (Markedsverdi)	27 574	21 930	-	-
<b>Total / Sum</b>	<b>124 693</b>	<b>106 981</b>	-	-

Bought-in raw materials/semi-finished goods are valued at the acquisition cost (raw materials cost including custom duty and freight where applicable). Goods in production and manufactured goods (own manufacture) are valued at the lower of the value of the manufacturing cost and actual value. Spare parts included in inventories at the year end was 12,3 million Euros (2021: 10,9 million Euros).

Innkjøpte råvarer/halvfabrikata verdsettes til anskaffelseskost (råvarekostnad inkludert toll og frakt der det er aktuelt). Varer i produksjon og tilvirkede varer (egen tilvirkning) verdsettes til den laveste av verdien av tilvirkningskostnaden og virkelig verdi. Reservedeler inkludert i varelageret ved årsslutt var 12,3 millioner euro (2021: 10,9 millioner euro).



## 18. Trade and other receivables / Kundefordringer og andre fordringer

<i>(EUR 1000)</i>	Group /Konsern 2022.12.31	Group / Konsern 2021.12.31	Parent Company / Morselskap 2022.12.31	Parent company / Morselskap 2021.12.31
<b>Trade receivables / Kundefordringer</b>	<b>88 025</b>	<b>64 325</b>	-	-
<b>Other receivables &amp; prepaid expenses / Andre fordringer og forskuddsbetalte kostnader</b>				
Other receivables from group companies / Andre fordringer hos konsernselskaper	-	-	6 410	8 672
Receivables based on derivatives contracts / Fordringer basert på derivatkontrakter	17 393	68	408	38
Other current receivables / Andre kortsiktige fordringer	6 638	4 148	405	108
Prepaid expenses / Forskuddsbetalte kostnader	11 555	8 045	6 212	5 188
<b>Total Other receivables &amp; prepaid expenses / Sum andre fordringer og forskuddsbetalte kostnader</b>	<b>35 586</b>	<b>12 261</b>	<b>13 435</b>	<b>14 006</b>

Other receivables mainly consist of VAT. Prepaid expenses include prepaid rents, insurance premiums and licenses.

Andre fordringer omfatter hovedsakelig MVA. Forskuddsbetalte kostnader omfatter forskuddsbetalt leie, forsikringspremier og lisenser.

## 19. Cash, cash equivalents and liquidity / Kontanter, kontantekvivalenter og likviditet

### Cash and cash equivalents / Kontanter og kontantekvivalenter

<i>(EUR 1000)</i>	Group /Konsern 2022.12.31	Group / Konsern 2021.12.31	Parent company/ Morselskap 2022.12.31	Parent company / Morselskap 2021.12.31
Cash & Cash equivalents / Kontanter og bankinnskudd	98 621	35 262	11 141	15 744
<b>Total / Sum</b>	<b>98 621</b>	<b>35 262</b>	<b>11 141</b>	<b>15 744</b>

Restrictions on the use of cash funds, according to the Norwegian tax rules, amounts to 1 786 thousands Euros.

Bundne bankinnskudd til dekning av skyldig skattetrekk utgjør 1 786 tusen euro.

In 2022 all the Group companies participate in a Cash Pool agreement.

Alle selskapene i konsernet inngikk i 2022 i en konsernkonto ordning.



## Group liquidity at the year end/ Gruppe Likviditets ved årsslutt

<i>(EUR 1000)</i>	Group /Konsern 2022.12.31
Cash & Cash equivalents at the year end / Kontanter og bankinnskudd	98 621
Restrictions on the use of cash funds/ Bundne bankinnskudd til dekning	(1 786)
Total undrawn short term borrowing facilities at the year end/ Totalt ubenyttet kreditt (kortsiktig) ved årets utgang	8 232
<b>Total maximum liquidity at the year end/ Maksimal likviditet ved årets utgang</b>	<b>105 067</b>

## NOTES TO THE STATEMENT OF CHANGES IN EQUITY

### 20. Shares and share capital

Celsa Nordic AS' share capital consists of 13 085 shares with a nominal value of NOK 1 000. The capital was increased on 21 July 2006 from NOK 100 000 to 2 950 000 by issuing 2 850 new shares with a nominal value of 1 000. The total subscription amount was NOK 210 090 600 of which NOK 207 240 600 was transferred to the share premium account. Wire Rod Holding S.L. is the sole owner of 100% of the shares in Celsa Nordic AS.

As of 27 of January 2011, the board of Celsa Nordic AS, on request of the share owner, converted the convertible loan of 104 555 020 NOK (13,4 million Euros) into equity by issuing 10 135 shares with a face value of 1 000 NOK per share for a total of 10 135 000 NOK. The remaining part of the loan, 94 420 020 NOK, was added to equity as share premium.

Wire Rod Holding S.L. is the sole owner of 100% of the shares in Celsa Nordic AS.

### 21. Fair value and other reserves

The fair value and other reserves contain the effective portion of the change in fair value of instruments taken out to hedge future cash flows.

Land, buildings and structures were revalued as at 2022.12.31 to fair value. The unrealised surplus is included in the Revaluation reserve (net of income tax):

## NOTER TIL EGENKAPITALOPPSTILLINGEN

### 20. Aksjer og aksjekapital

Aksjekapitalen i Celsa Nordic AS består av 13 085 aksjer med pålydende verdi NOK 1 000. Kapitalen ble utvidet den 21. juli 2006 fra NOK 100 000 til NOK 2 950 000 ved utstedelse av 2 850 nye aksjer med pålydende verdi 1 000. Samlet tegningsbeløp var NOK 210 090 600, hvorav NOK 207 240 600 ble overført til overkursfondet. Wire Rod Holding S.L. eier 100 % av aksjene i Celsa Nordic AS.

27. januar 2011 konverterte styret i Celsa Nordic AS, på anmodning fra aksjeeieren, det konvertible lånet på NOK 104 555 020 (13,4 millioner euro) til egenkapital gjennom utstedelse av 10 135 aksjer med pålydende verdi NOK 1.000 pr. aksje til en total verdi av 10 135 000 NOK. Gjenstående del av lånet, NOK 94 420 020, ble tilført egenkapitalen som overkurs.

Wire Rod Holding S.L. eier 100 % av aksjene i Celsa Nordic AS.

### 21. Virkelig verdi og andre reserver

Virkelig verdi og andre reserver omfatter den effektive delen av endringer i virkelig verdi av sikringsinstrumenter som er inngått for å dekke fremtidige kontantstrømmer.

Tomter, bygninger og strukturer ble oppskrevet pr 2022.12.31 til virkelig verdi. Den urealiserte overskudd er inkludert i Fond (netto etter skatt):



<b>Revaluation Reserve/ Verdiregulerings fond</b>				
	<b>Group /Konsern</b>	<b>Group /Konsern</b>	<b>Parent company/ Morselskap</b>	<b>Parent company / Morselskap</b>
<i>(EUR 1000)</i>	<b>2022.12.31</b>	<b>2021.12.31</b>	<b>2022.12.31</b>	<b>2021.12.31</b>
<b>Revaluation reserve as of 31 December 2021 (net of income tax) verdiregulerings fond per 31.desember 2021 (netto etter skatt)</b>	<b>27 952</b>	<b>28 371</b>	-	-
Gain/(loss) on revaluation of land and buildings(net of income tax)/ Gevinst / ( tap) på revaluering (netto etter skatt)	11 186	-	-	-
Transfer to fair value & other reserves difference between annual depreciation charge based upon revalued amounts and historical cost(net of income tax) / Överföring till verkligt värde och andra reserver skillnad mellan årlig avskrivning avgift baserad på omvärderade belopp och anskaffningsvärde (netto etter skatt)	(1 065)	(1 070)	-	-
Deferred tax adjustment for changes in tax rates / Uppskjuten skatt justering för ändrade skattesatser	-	-	-	-
Translation Differences / Omregningsdifferanser	(1 839)	651	-	-
<b>Revaluation reserve as of 31 December 2022 (net of income tax) verdiregulerings fond per 31.desember 2022(netto etter skatt)</b>	<b>36 234</b>	<b>27 952</b>	-	-
<b>Unrealised gain(loss) on revaluation of land and buildings included in other comprehensive income(net of income tax)/ Urealisert gevinst ( tap) på revaluering av tomter og bygninger som inngår i andre inntekter og kostnader ( netto etter skatt )</b>	-	-	-	-

**NOTES TO BALANCE SHEET  
LIABILITIES**

**22. Pension Obligations**

**Pension obligations booked in balance sheet /  
Pensjonsforpliktelse bokført i balansen**

	<b>Group/ Konsern</b>	<b>Group/ Konsern</b>	<b>Parent company/ Morselskap</b>	<b>Parent company / Morselskap</b>
<i>(EUR 1000)</i>	<b>2022.12.31</b>	<b>2021.12.31</b>	<b>2022.12.31</b>	<b>2021.12.31</b>
<b>Booked pension liabilities / Bokførte pensjonsforpliktelse</b>				
<b>Ending balance, Pension funds (-)/liability / (+)Utgående balanse, Pensjonsmidler (-)/forpliktelse (+)</b>	-	-	-	-
<b>*Ending balance, Multi-employer defined-benefit plans (-)/(+)liability/* Ending balanse , Flerforetakstytelsesordninger (-) / (+) Ansvar</b>	<b>3 621</b>	<b>5 179</b>	-	-
<b>Pension obligation booked in balance sheet / Pensjonsforpliktelse bokført i balansen</b>	<b>3 621</b>	<b>5 179</b>	-	-

\* In the case of multi-employer defined-benefit plans, sufficient information cannot be obtained to calculate Celsa Nordic's share of the plans. For this reason these plans are accounted for provisions in the balance sheet. This applies to the Swedish ITP occupational pension plan. The liability booked in the balance sheet

**NOTER TIL GJELDSPOSTER I BALANSEN**

**22. Pensjonsforpliktelse**

\*I tilfeller med ytelsesbaserte pensjonsordninger som dekker flere foretak, kan ikke nødvendig informasjon skaffes fram for å beregne Celsa Nordic's andel. Dermed er disse ordningene bokført som avsetninger i balansen. Dette brukes i den svenske ITP yrkesmessige pensjonsordningen. Gjelden som bokføres i balansen er



amounts 3 621 thousand euros and the pension cost for 2022 has been 385 thousand euros. The Swedish scheme includes 121 employees and 75 pensioners.

In Celsa Nordic a pension plan is not mandatory. The Norwegian companies meet the legal requirements for pension plans in Norway (OTP) by the existing pension arrangements.

The pension cost in contribution plans for 2022 was 5 671 thousand Euros.

på 6 621 tusen euro og pensjonskostnadene for 2022 har vært 385 tusen euro. Svenske pensjonsordninger omfatter 121 aktive og 75 pensjonister.

Celsa Nordic har ingen plikt til å yte en pensjonsordning. De norske selskapene har plikt til å yte tjenestepensjon etter lov om obligatorisk tjenestepensjon. Selskapets pensjonsordninger tilfredsstiller kravene i denne lov.

Pensjonskostnaden innskuddsbaserte ordninger var i 2022 5 671 tusen euro.

## 23. Contingent liabilities / Betingede forpliktelser

<i>(EUR 1000)</i>	Group /Konsern 2022.12.31	Group / Konsern 2021.12.31	Parent company/ Morselskap 2022.12.31	Parent company / Morselskap 2021.12.31
Reserve for contingent liabilities opening balance / Avsetninger for forpliktelser, Inngående balanse	18 056	11 163	-	-
Change in reserve / Endringer i avsetninger for forpliktelser	13 013	6 893	-	-
<b>Total reserve for Contingent liabilities at 31 December / Sum avsetninger for forpliktelser per 31. desember</b>	<b>31 069</b>	<b>18 056</b>	-	-

This year's movement mainly corresponds to the provisions for non current liabilities resulting from the valuation of interest swap and environmental provisions.

A provision for environmental site cleaning at the Mini- Mill in Mo I Rana, Norway has been made in the sum of 16,3 million euros:-

1)Celsa Group Sustainability Report 2021 as announced publically on 22 Nov 2022 gives clear guidance on the Group's published practices in regard to protecting the environment and reducing contamination; this includes the cleaning up of sites from contamination arising from normal industrial use. Celsa Group policy is to keep industrial sites in an acceptable clean standard to all stakeholders.

2)EU laws and regulations as at 31 December 2022 will be phased in over the next 5 years and accelerate the timing of a need for industrial site clean-up.

3)The above changes give rise to a new constructive and legal obligation considered probable that an outflow of cash or other resource will be incurred. This has been recorded in the Celsa Nordic Group Financial Statements for the year ended 31st December 2022.

4)The expected timing of any outflows are in the next 5 years subject to changes in laws and regulations that could alter our estimates in the future.

5)The clean-up provision has been based upon actual charges per m2 from third party suppliers to perform the remediation as at 31 December 2022. Discount rate has been applied at 6%.

Årets bevegelse tilsvarer i hovedsak avsetninger for langsiktig gjeld som følge av verdsettelsen av rentebytte- og miljøavsetninger.

Det er foretatt en avsetning for miljørensing ved Minimøllen i Mo I Rana, Norge på 16,3 millioner euro:-

1)Celsa Group Sustainability Report 2021 som kunngjort offentlig 22. november 2022 gir klare retningslinjer for konsernets publiserte praksis med hensyn til å beskytte miljøet og redusere forurensning; dette inkluderer opprydding av områder fra forurensning som oppstår fra normal industriell bruk. Celsa Groups policy er å holde industrianlegg i en akseptabel ren standard for alle interessenter;

2) EU-lover og -forskrifter per 31. desember 2022 vil fases inn i løpet av de neste 5 årene vil fremskynde tidspunktet for et behov for opprydding av industriområder.

3)Endringene ovenfor gir opphav til en ny konstruktiv og juridisk forpliktelse som anses sannsynlig at en utstrømning av kontanter eller annen ressurs vil påløpe. Dette er registrert i Celsa Nordic Group-regnskapet for året som ble avsluttet 31. desember 2022.

4)Det forventede tidspunktet for eventuelle utstrømninger er i løpet av de neste 5 årene underlagt endringer i lover og forskrifter som kan endre våre estimater i fremtiden.

5) Oppryddingsavsetningen er basert på faktiske gebyrer per m2 fra tredjepartsleverandører for å utføre utbedring per 31. desember 2022. Diskonteringsrente er brukt med 6 %.

Francesc Rubiralta Rubió, Ignasi Rubiralta Rubió,  
Carles Rovira Caroz, Uttku Önet



6) The minimum liability expected is 14 million euros and a maximum of 19 million euros.

### Derivative contracts

The following table shows the nominal values and fair values of the Group's financing instruments. The calculation of fair values are based upon the available market prices and the following valuation models:

- Electricity price instruments are valued using internal valuation models.
- Interest rate instruments are valued by external market value reports.
- Foreign exchange instruments are valued by use of internal models.

The nominal amounts do not correspond to the money payments exchanged by the parties.

Interest rate instruments mature in 2023-24.

The price of future electric power consumption is hedged through financial contracts. Electricity derivatives are accounted for in accordance with hedge accounting principals. The movement in fair value of the derivative during the reporting period is recorded as other comprehensive income. During 2022, the unrealised gain arising on the movement in fair value was 18,0 million euros.

For 2022 the unrealised gain recorded in Unrealised profits/ (losses) on electricity derivative contracts falling due by 31.12.23 amount to 4,5 million Euros. Price instruments mature in 2023-2027 and correspond to a total of 1236 GWh.

Currency exposure relating to sales in Euros and is hedged through forward flexible options. Unrealised profits/ (losses) on contracts falling due by 31.12.23 amount to (8 302) thousand Euros. Foreign exchange instruments mature in 2023-24.

6) Det forventede minsteansvaret er 14 millioner euro og maksimalt 19 millioner euro.

### Derivatkontrakter

Tabellen nedenfor viser de nominelle verdier og virkelig verdi av konsernets finansieringsinstrumenter. Beregningen av virkelig verdi er basert på de tilgjengelige markedspriser og følgende verdsettelsesmodeller:

- v interne verdsettelsesmodeller.
- Renteinstrumenter vurderes av eksterne markedsverdi rapporter.
- Valuta instrumenter vurderes ved bruk av interne modeller.

De nominelle beløp ikke svarer til de pengebetalinger utvekslet mellom partene.

Ränteinstrument löper ut 2023-24.

Prisen på fremtidig strømforbruk er sikret gjennom finansielle kontrakter. Elektrisitetsderivater regnskapsføres i samsvar med prinsippene for sikringsbøkføring. Bevegelsen i virkelig verdi av derivatet i rapporteringsperioden blir regnskapsført som annen totalresultat. I løpet av 2022 var den urealiserte gevinsten som oppsto på bevegelsen i virkelig verdi 18,0 millioner euro.

For 2022 utgjør den urealiserte gevinsten registrert i Urealisert fortjeneste/(tap) på elektrisitetsderivatkontrakter med forfall innen 31.12.23 4,5 millioner euro. Prisinstrumenter forfaller i 2023-2027 og tilsvarer totalt 1236 GWh.

Valutaeksponering knyttet til salg i euro og sikres gjennom fleksible opsjoner. Urealisert fortjeneste / (tap) på kontrakter som forfaller til 31.12.23, utgjør (8 302) tusen euro. Valutainstrumenter forfaller i 2023-24.

(EUR 1000)	Nominal value / Nominell verdi	Fair Value / Virkelig verdi
<b>Interest rate derivatives / Rentederivater</b>		
Interest rate swaps / Renteswapper	14 250	318
<b>Currency forward contracts/ Valutaterminkontrakter</b>		
Flexible forward options/ fleksibel valutakurs	110 222	(11 724)
<b>Electricity derivatives / Elektrisitetsderivater</b>		
Forward contracts* / Terminkontrakter*	32 332	16 250

\* Nominal purchase values / \* Nominelle kjøp verdier

### Guarantees

All the companies within Celsa Nordic Group, with the exception of Raudoitusliike Risto Haaki Oy, Celsa Nordic Investments AS, Straume Naerings 4 AS and

### Garantier

Alle selskapene innenfor Celsa Nordic Group, med unntak av Raudoitusliike Risto Haaki Oy, Celsa Nordic Investments AS, Straume Naerings 4 AS og Celsa Nordic

Francesc Rubiralta Rubió, Ignasi Rubiralta Rubió,  
Cedes Rovira Caroz, Utta Öner



Celsa Nordic Investments Ålesund AS are guarantors of a bank loan to Celsa Nordic AS.

Investments Ålesund AS er garantister for et banklån til Celsa Nordic AS.

Celsa Nordic Reinforcing AS is guarantor for a total of 3,7 million NOK (0,4 million Euros) regarding a rent agreement between Avantor ASA and Celsa Steel Service AS.

Celsa Nordic Reinforcing AS er garantist for totalt 3,7 millioner NOK (0,4 millioner euro) i et leieforhold mellom Avantor ASA og Celsa Steel Service AS.

The company joins, together with Celsa Nordic Reinforcing AS (The Account holder), Celsa Armeringsstål AS, Celsa Steel Service AS, Celsa Steel Service A/S, Celsa Steel Service AB and Celsa Steel Services OY an intercompany credit facility with a credit limit of 40 mill NOK.

Selskapet deltar, sammen med Celsa Nordic Reinforcing AS (kontoholder), Celsa Armeringsstål AS, Celsa Steel Service AS, Celsa Steel Service A/S og Celsa Steel Service OY i en konsernkassekreditt med en trekkrettighet på 40 millioner NOK

Celsa Steel Service AB is guarantor for a total of 23,5 million SEK (2,1 million Euros) regarding mainly pensions schemes.

Celsa Steel Service AB er garantist for til sammen 23,5 millioner SEK (2,1 millioner euro).

As a part of the VAT group the company is included in a joint liability, also including Celsa Nordic Reinforcing AS, Celsa Armeringsstål AS, Celsa Steel Service AS, regarding claims from the Norwegian VAT Authorities.

Som en del av merverdiavgiftskonsernet, er selskapet inkludert i en felles forpliktelse, som også inkluderer Celsa Nordic Reinforcing AS, Celsa Armeringsstål AS og Celsa Steel Service AS, i forhold til merverdiavgiftskrav fra norske myndigheter.

## 24. Interest-bearing liabilities / Rentebærende gjeld

Non-current / Langsiktig (EUR 1000)	Group /Konsern 2022.12.31	Group /Konsern 2021.12.31	Parent company/ Morselskap 2022.12.31	Parent company / Morselskap 2021.12.31
Loans from financial institutions / Lån fra finansinstitusjoner	35 833	32 674	28 750	32 500
Lease Obligations / Leieforpliktelser (13)	16 927	13 342	10	55
Other non-current interest-bearing liabilities / Annen langsiktig rentebærende gjeld	-	-	-	-
<b>Total / Sum</b>	<b>52 760</b>	<b>46 016</b>	<b>28 760</b>	<b>32 555</b>

Current / Kortsiktig (EUR 1000)	Group /Konsern 2022.12.31	Group /Konsern 2021.12.31	Parent company/ Morselskap 2022.12.31	Parent company / Morselskap 2021.12.31
Loans from financial institutions / Lån fra finansinstitusjoner	6 963	6 980	5 000	5 000
Lease Obligations / Leieforpliktelser (13)	4 654	8 353	40	43
Other current interest-bearing liabilities / Andre kortsiktig rentebærende gjeld	44 464	43 798	-	-
<b>Total / Sum</b>	<b>56 081</b>	<b>59 131</b>	<b>5 040</b>	<b>5 043</b>

The loans from financial institution(s) are mainly a floating-rate loan to Celsa Nordic AS on market terms and mainly denominated in Euros. In Celsa Nordic AS (parent company) interest payments are hedged.

Lån fra finansielle institusjoner er i hovedsak et lån med flytende rente til Celsa Nordic AS, til markedsbetingelser og nominert i euro. I Celsa Nordic AS (morselskapet) er renteutgiftene sikret.



Current loans from financial institutions include overdraft facilities and receivable lines denominated in different currencies.

Kortsiktige lån fra finansielle institusjoner omfatter kassakreditter og trekkrettigheter fordelt på ulike valutaer.

Assets pledged as security as at 2022.12.31 are as follows:

- All shares in Celsa Nordic AS and all shares of each material subsidiary.
- Mortgages over freehold buildings in the amount of 7.2 million Euros.
- All shares in Celsa Nordic Investments AS, Straume Naerings 4 AS and Celsa Nordic Investments Ålesund AS.
- Accounts receivable up to a maximum of the value of invoice discounting lines.
- Liens over plant and machinery held under finance leases in the amount of 11.2 million Euros.

Eiendeler stilt som sikkerhet som ved 2022.12.31 er som følger:

- Alle aksjene i Celsa Nordic AS og samtlige aksjer i hvert materiale datterselskap.
- Boliglån enn selveier bygninger i mengden av 7,2 millioner euro.
- Alle aksjene i Celsa Nordic Investments AS, Straume Naerings 4 AS og Celsa Nordic Investments Ålesund AS
- Fordringer opp til maksimalt verdien av faktura diskontering linjer.
- Liens enn plantemaskinerholdt under finansielle leieavtaler i mengden av 11,2 millioner euro.

## Maturity structure, long-term interest-bearing liabilities/ Forfallsstruktur, langsiktig rentebærende gjeld

(EUR 1000)	Group /Konsern 2022.12.31	Group / Konsern 2021.12.31	Parent company/ Morselskap 2022.12.31	Parent company / Morselskap 2021.12.31
Maturing 1-5 years / Forfall om 1-5 år	43 069	43 922	28 760	32 555
Maturing > 5 years / Forfall om > 5 år	9 691	2 094	-	-
<b>Total / Sum</b>	<b>52 760</b>	<b>46 016</b>	<b>28 760</b>	<b>32 555</b>

## Right-of-use-assets leasing liabilities included in interest-bearing liabilities/ Leasingforpliktelser ved bruk av eiendeler inkludert i rentebærende gjeld

Maturity analysis-contracted undiscounted cash flows / Forfallsanalyse-kontraherte udiskonterte kontantstrømmer (EUR 1000)	Group /Konsern 2022.12.31	Group / Konsern 2021.12.31	Parent company/ Morselskap 2022.12.31	Parent company / Morselskap 2021.12.31
Less than one year / Mindre enn ett år	9 691	9 217	42	47
One to five years / Ett til fem år	13 876	12 234	11	57
More than five years / Mer enn fem år	5 930	3 000	-	-
<b>Total undiscounted lease liabilities at 31 December / Totalt ikke diskonterte leieavtaler per 31. desember</b>	<b>29 497</b>	<b>24 451</b>	<b>53</b>	<b>105</b>

Lease liabilities included in the statement of financial position / Leasingforpliktelser inkludert i balansen (EUR 1000)	Group /Konsern 2022.12.31	Group / Konsern 2021.12.31	Parent company/ Morselskap 2022.12.31	Parent company / Morselskap 2021.12.31
Non current / Langsiktig	16 902	12 819	10	55
Current / Kortsiktig	4 551	7 975	40	43
<b>Total lease liabilities at 31 December / Totalt ikke leieavtaler per 31. desember</b>	<b>21 453</b>	<b>20 794</b>	<b>50</b>	<b>98</b>



Amounts recognised in the income statement / Beløp innregnet i resultatregnskapet (EUR 1000)	Group /Konsern 2022.12.31	Group /Konsern 2021.12.31	Parent company/ Morselskap 2022.12.31	Parent company / Morselskap 2021.12.31
Interest expenses on right-of-use assets / Renteutgifter på bruksrett	1 459	927	4	6
<b>Total / Sum</b>	<b>1 459</b>	<b>927</b>	<b>4</b>	<b>6</b>

Amounts recognised in the cash flow statement / Beløp som er innregnet i kontantstrømoppstillingen (EUR 1000)	Group /Konsern 2022.12.31	Group /Konsern 2021.12.31	Parent company/ Morselskap 2022.12.31	Parent company / Morselskap 2021.12.31
Total cash outflow for lease liabilities on right-of-use assets / Total kontantstrøm for leieforpliktelser på bruksrett	10 797	10 972	46	75
<b>Total / Sum</b>	<b>10 797</b>	<b>10 972</b>	<b>46</b>	<b>75</b>

## 25. Trade Payables and other non-interest-bearing liabilities / Leverandørgjeld og annen ikke-rentebærende gjeld

(EUR 1000)	Group /Konsern 2022.12.31	Group /Konsern 2021.12.31	Parent company/ Morselskap 2022.12.31	Parent company / Morselskap 2021.12.31
<b>Trade payables / Leverandørgjeld</b>	<b>98 540</b>	<b>73 662</b>	-	-
<b>Other non interest bearing liabilities / Annen ikke-rentebærende gjeld</b>				
Short term liabilities / Kortsiktig gjeld	29 868	28 895	880	97
Short term liabilities to Group companies/ Kortsiktig gjeld til konsernselskaper	-	-	50 731	55 842
Other short term accrued liabilities / Andre påløpte kortsiktige forpliktelser	57 950	41 238	720	3 757
<b>Total / Sum</b>	<b>87 818</b>	<b>70 133</b>	<b>52 331</b>	<b>59 696</b>



## 26. Related party disclosures / Nærstående parter

Company / Selskap	Country / Land	Domicile / Forretnings-adresse	Group Share of share capital (%) / Konsernets andel av aksjekapital (%)	Group Share of voting rights (%) / Konsernets andel av stemmeretter (%)
Celsa Nordic Reinforcing AS	NO	Mo i Rana	100	100
Celsa Nordic Investments AS	NO	Oslo	100	100
<b>Subsidiaries of Celsa Nordic Reinforcing AS / Datterselskaper av Celsa Nordic Reinforcing AS:</b>				
Celsa Armeringsstål AS	NO	Mo i Rana	100	100
Celsa Steel Service AS	NO	Oslo	100	100
Celsa Steel Service AB	SE	Halmstad	100	100
Celsa Steel Service A/S	DK	Ølstykke	100	100
Celsa Steel Service OY	FI	Åminnefors	100	100
Rauditusliike Risto Haaki Oy	FI	Turku	100	100
Celsa Nordic Recycling AB	SE	Olofström	100	100
Gotthard Recycling AB	SE	Olofström	100	100
Celsa Nordic Investments AS	NO	Oslo	100	100
Celsa Nordic Investments Ålesund AS	NO	Oslo	100	100
Straume Næring 4 AS	NO	Straume	100	100

## 27. Events after the Balance sheet date

After the balance sheet date and until the date of preparation of these financial statements, there were no events which would significantly affect the Company's operations, and that should be disclosed in these financial statements.

## 28. Other information

Key management has received a total remuneration of 1 710 thousand Euros.

## 27. Hendelser etter balansedagen

Etter balansedagen og frem til datoen for utarbeidelsen av disse regnskapene, var det ingen hendelser som vil ha betydelig innvirkning på selskapets virksomhet, og som bør opplyses om i disse regnskapene.

## 28. Annen informasjon

Selskapets øverste ledelse har mottatt en samlet godtgjørelse på 1 710 tusen euro.



KPMG AS  
Vangsvæien 73  
N-2317 Hamar

Telephone +47 45 40 40 63  
Internet [www.kpmg.no](http://www.kpmg.no)  
Enterprise 935 174 627 MVA

Til generalforsamlingen i Celsa Nordic AS

## Uavhengig revisors beretning

### Konklusjon

Vi har revidert årsregnskapet for Celsa Nordic AS, som består av:

- selskapsregnskapet, som består av balanse per 31. desember 2022, resultatregnskap, utvidet resultatregnskap, oppstilling over endringer i egenkapital og kontantstrømpstilling for regnskapsåret avsluttet per denne datoen og noter til årsregnskapet, herunder et sammendrag av viktige regnskapsprinsipper, og
- konsernregnskapet, som består av balanse per 31. desember 2022, resultatregnskap, utvidet resultatregnskap, oppstilling over endringer i egenkapital og kontantstrømpstilling for regnskapsåret avsluttet per denne datoen og noter til årsregnskapet, herunder et sammendrag av viktige regnskapsprinsipper.

### Etter vår mening

- oppfyller årsregnskapet gjeldende lovkrav,
- gir selskapsregnskapet et rettviseende bilde av selskapets finansielle stilling per 31. desember 2022 og av dets resultater og kontantstrømmer for regnskapsåret avsluttet per denne datoen i samsvar med forenklet anvendelse av internasjonale regnskapsstandarder etter regnskapsloven § 3-9, og
- gir konsernregnskapet et rettviseende bilde av konsernets finansielle stilling per 31. desember 2022 og av dets resultater og kontantstrømmer for regnskapsåret avsluttet per denne datoen i samsvar med forenklet anvendelse av internasjonale regnskapsstandarder etter regnskapsloven § 3-9.

### Grunnlag for konklusjonen

Vi har gjennomført revisjonen i samsvar med International Standards on Auditing (ISA-ene). Våre oppgaver og plikter i henhold til disse standardene er beskrevet nedenfor under *Revisors oppgaver og plikter ved revisjonen av årsregnskapet*. Vi er uavhengige av selskapet og konsernet i samsvar med kravene i relevante lover og forskrifter i Norge og International Code of Ethics for Professional Accountants (inkludert internasjonale uavhengighetsstandarder) utstedt av International Ethics Standards Board for Accountants (IESBA-reglene), og vi har overholdt våre øvrige etiske forpliktelser i samsvar med disse kravene. Innhentet revisjonsbevis er etter vår vurdering tilstrekkelig og hensiktsmessig som grunnlag for vår konklusjon.

### Øvrig informasjon

Styret og daglig leder (ledelsen) er ansvarlige for informasjonen i årsberetningen og annen øvrig informasjon som er publisert sammen med årsregnskapet. Øvrig informasjon omfatter informasjon i årsrapporten bortsett fra årsregnskapet og den tilhørende revisjonsberetningen. Vår konklusjon om årsregnskapet ovenfor dekker verken informasjonen i årsberetningen eller annen øvrig informasjon.

© KPMG AS, a Norwegian limited liability company and a member firm of the KPMG global organization of independent member firms affiliated with KPMG International Limited, a private English company limited by guarantee. All rights reserved.

Statsautoriserte revisorer - medlemmer av Den norske Revisorforening

#### Offices in:

Oslo	Elverum	Mo i Rana	Tromsø
Alta	Finnsnes	Molde	Trondheim
Arendal	Hamar	Sandefjord	Tynset
Bergen	Haugesund	Slavanger	Ulsteinvik
Bodo	Kragerø	Stord	Ålesund
Drammen	Kristiansand	Strømme	



I forbindelse med revisjonen av årsregnskapet er det vår oppgave å lese årsberetningen og annen øvrig informasjon. Formålet er å vurdere hvorvidt det foreligger vesentlig inkonsistens mellom årsberetningen, annen øvrig informasjon og årsregnskapet og den kunnskap vi har opparbeidet oss under revisjonen av årsregnskapet, eller hvorvidt informasjon i årsberetningen og annen øvrig informasjon ellers fremstår som vesentlig feil. Vi har plikt til å rapportere dersom årsberetningen eller annen øvrig informasjon fremstår som vesentlig feil. Vi har ingenting å rapportere i så henseende.

Basert på kunnskapen vi har opparbeidet oss i revisjonen, mener vi at årsberetningen

- er konsistent med årsregnskapet og
- inneholder de opplysninger som skal gis i henhold til gjeldende lovkrav.

Ledelsens ansvar for årsregnskapet

Ledelsen er ansvarlig for å utarbeide årsregnskapet og for at det gir et rettvisende bilde i samsvar med forenklet anvendelse av internasjonale regnskapsstandarder etter regnskapsloven § 3–9. Ledelsen er også ansvarlig for slik intern kontroll som den finner nødvendig for å kunne utarbeide et årsregnskap som ikke inneholder vesentlig feilinformasjon, verken som følge av misligheter eller utilsiktede feil.

Ved utarbeidelsen av årsregnskapet er ledelsen ansvarlig for å ta standpunkt til selskapets og konsernets evne til fortsatt drift, og opplyse om forhold av betydning for fortsatt drift. Forutsetningen om fortsatt drift skal legges til grunn for årsregnskapet med mindre ledelsen enten har til hensikt å avvike konsernet eller å legge ned virksomheten, eller ikke har noe realistisk alternativ til dette.

Revisors oppgaver og plikter ved revisjonen av årsregnskapet

Vårt mål er å oppnå betryggende sikkerhet for at årsregnskapet som helhet ikke inneholder vesentlig feilinformasjon, verken som følge av misligheter eller utilsiktede feil, og å avgi en revisjonsberetning som inneholder vår konklusjon. Betyggende sikkerhet er en høy grad av sikkerhet, men ingen garanti for at en revisjon utført i samsvar med ISA-ene, alltid vil avdekke vesentlig feilinformasjon. Feilinformasjon kan oppstå som følge av misligheter eller utilsiktede feil. Feilinformasjon er å anse som vesentlig dersom den enkeltvis eller samlet med rimelighet kan forventes å påvirke de økonomiske beslutningene som brukerne foretar på grunnlag av årsregnskapet.

Som del av en revisjon i samsvar med ISA-ene, utøver vi profesjonelt skjønn og utviser profesjonell skepsis gjennom hele revisjonen. I tillegg:

- identifiserer og vurderer vi risikoen for vesentlig feilinformasjon i regnskapet, enten det skyldes misligheter eller utilsiktede feil. Vi utformer og gjennomfører revisjonshandlinger for å håndtere slike risikoer, og innhenter revisjonsbevis som er tilstrekkelig og hensiktsmessig som grunnlag for vår konklusjon. Risikoen for at vesentlig feilinformasjon som følge av misligheter ikke blir avdekket, er høyere enn for feilinformasjon som skyldes utilsiktede feil, siden misligheter kan innebære samarbeid, forfalskning, bevisste utelatelser, uriktige fremstillinger eller overstyring av internkontroll.
- opparbeider vi oss en forståelse av intern kontroll som er relevant for revisjonen, for å utforme revisjonshandlinger som er hensiktsmessige etter omstendighetene, men ikke for å gi uttrykk for en mening om effektiviteten av selskapets og konsernets interne kontroll.
- evaluerer vi om de anvendte regnskapsprinsippene er hensiktsmessige og om regnskapsestimaterne og tilhørende noteopplysninger utarbeidet av ledelsen er rimelige.
- konkluderer vi på om ledelsens bruk av fortsatt drift-forutsetningen er hensiktsmessig, og, basert på innhentede revisjonsbevis, hvorvidt det foreligger vesentlig usikkerhet knyttet til hendelser eller forhold som kan skape tvil av betydning om selskapets og konsernets evne til fortsatt drift. Dersom vi konkluderer med at det eksisterer vesentlig usikkerhet, kreves det at vi i revisjonsberetningen henleder oppmerksomheten på tilleggsopplysningene i årsregnskapet, eller, dersom slike tilleggsopplysninger ikke er tilstrekkelige, at vi modifiserer vår konklusjon. Våre konklusjoner er basert på revisjonsbevis innhentet frem til datoen for revisjonsberetningen. Etterfølgende hendelser eller forhold kan imidlertid medføre at selskapet og konsernet ikke kan fortsette driften.



- evaluerer vi den samlede presentasjonen, strukturen og innholdet i årsregnskapet, inkludert tilleggsopplysningene, og hvorvidt årsregnskapet gir uttrykk for de underliggende transaksjonene og hendelsene på en måte som gir et rettviseende bilde.
- innhenter vi tilstrekkelig og hensiktsmessig revisjonsbevis vedrørende den finansielle informasjonen til enhetene eller forretningsområdene i konsernet for å kunne gi uttrykk for en mening om konsernregnskapet. Vi er ansvarlige for å lede, følge opp og gjennomføre konsernrevisjonen. Vi har eneansvar for vår konklusjon om konsernregnskapet.

Vi kommuniserer med styret blant annet om det planlagte innholdet i og tidspunkt for revisjonsarbeidet og eventuelle vesentlige funn i revisjonen, herunder vesentlige svakheter i intern kontroll som vi avdekker gjennom revisjonen.

Hamar, 28. april 2023  
KPMG AS

Thore Kleppen  
Statsautorisert revisor



KPMG AS  
Vangsveien 73  
N-2317 Hamar

Telephone +47 45 40 40 63  
Internet www.kpmg.no  
Enterprise 935 174 627 MVA

To the General Meeting of Celsa Nordic AS

## Independent Auditor's Report

### Opinion

We have audited the financial statements of Celsa Nordic AS, which comprise:

- the financial statements of the parent company Celsa Nordic AS (the Company), which comprise the balance sheet as at 31 December 2022, the income statement, statement of comprehensive income, statement of changes in equity and statement of cash flows for the year then ended, and notes to the financial statements, including a summary of significant accounting policies, and
- the consolidated financial statements of Celsa Nordic AS and its subsidiaries (the Group), which comprise the balance sheet as at 31 December 2022, the income statement, statement of comprehensive income, statement of changes in equity and statement of cash flows for the year then ended, and notes to the financial statements, including a summary of significant accounting policies.

### In our opinion

- the financial statements comply with applicable statutory requirements,
- the financial statements give a true and fair view of the financial position of the Company as at 31 December 2022, and its financial performance and its cash flows for the year then ended in accordance with simplified application of international accounting standards according to section 3-9 of the Norwegian Accounting Act, and
- the consolidated financial statements give a true and fair view of the financial position of the Group as at 31 December 2022, and its financial performance and its cash flows for the year then ended in accordance with simplified application of international accounting standards according to section 3-9 of the Norwegian Accounting Act.

### Basis for Opinion

We conducted our audit in accordance with International Standards on Auditing (ISAs). Our responsibilities under those standards are further described in the *Auditor's Responsibilities for the Audit of the Financial Statements* section of our report. We are independent of the Company and the Group as required by relevant laws and regulations in Norway and the International Ethics Standards Board for Accountants' International Code of Ethics for Professional Accountants (including International Independence Standards) (IESBA Code), and we have fulfilled our other ethical responsibilities in accordance with these requirements. We believe that the audit evidence we have obtained is sufficient and appropriate to provide a basis for our opinion.

#### Offices in:

© KPMG AS, a Norwegian limited liability company and a member firm of the KPMG global organization of independent member firms affiliated with KPMG International Limited, a private English company limited by guarantee. All rights reserved.

Statsautoriserede revisorer - medlemmer av Den norske Revisorforening

Oslo	Elverum	Mo i Rana	Tromsø
Alta	Finnsnes	Molde	Trondheim
Arendal	Hamar	Sandefjord	Tynset
Bergen	Haugesund	Stavanger	Ulsteinvik
Bode	Knarvik	Stord	Alesund
Drammen	Kristiansand	Straume	



## Other Information

The Board of Directors and the Managing Director (management) are responsible for the information in the Board of Directors' report and the other information accompanying the financial statements. The other information comprises information in the annual report, but does not include the financial statements and our auditor's report thereon. Our opinion on the financial statements does not cover the information in the Board of Directors' report nor the other information accompanying the financial statements.

In connection with our audit of the financial statements, our responsibility is to read the Board of Directors' report and the other information accompanying the financial statements. The purpose is to consider if there is material inconsistency between the Board of Directors' report and the other information accompanying the financial statements and the financial statements or our knowledge obtained in the audit, or whether the Board of Directors' report and the other information accompanying the financial statements otherwise appear to be materially misstated. We are required to report if there is a material misstatement in the Board of Directors' report or the other information accompanying the financial statements. We have nothing to report in this regard.

Based on our knowledge obtained in the audit, it is our opinion that the Board of Directors' report

- is consistent with the financial statements and
- contains the information required by applicable statutory requirements.

## Responsibilities of Management for the Financial Statements

Management is responsible for the preparation of financial statements that give a true and fair view in accordance with simplified application of international accounting standards according to the Norwegian Accounting Act section 3-9, and for such internal control as management determines is necessary to enable the preparation of financial statements that are free from material misstatement, whether due to fraud or error.

In preparing the financial statements, management is responsible for assessing the Company's and the Group's ability to continue as a going concern, disclosing, as applicable, matters related to going concern and using the going concern basis of accounting unless management either intends to liquidate the Group or to cease operations, or has no realistic alternative but to do so.

## Auditor's Responsibilities for the Audit of the Financial Statements

Our objectives are to obtain reasonable assurance about whether the financial statements as a whole are free from material misstatement, whether due to fraud or error, and to issue an auditor's report that includes our opinion. Reasonable assurance is a high level of assurance, but is not a guarantee that an audit conducted in accordance with ISAs will always detect a material misstatement when it exists. Misstatements can arise from fraud or error and are considered material if, individually or in aggregate, they could reasonably be expected to influence the economic decisions of users taken on the basis of these financial statements.

As part of an audit in accordance with ISAs, we exercise professional judgment and maintain professional scepticism throughout the audit. We also:

- identify and assess the risks of material misstatement of the financial statements, whether due to fraud or error. We design and perform audit procedures responsive to those risks, and obtain audit evidence that is sufficient and appropriate to provide a basis for our opinion. The risk of not detecting a material misstatement resulting from fraud is higher than for one resulting from error, as fraud may involve collusion, forgery, intentional omissions, misrepresentations, or the override of internal control.
- obtain an understanding of internal control relevant to the audit in order to design audit procedures that are appropriate in the circumstances, but not for the purpose of expressing an opinion on the effectiveness of the Company's and the Group's internal control.
- evaluate the appropriateness of accounting policies used and the reasonableness of accounting estimates and related disclosures made by management.



- conclude on the appropriateness of management's use of the going concern basis of accounting and, based on the audit evidence obtained, whether a material uncertainty exists related to events or conditions that may cast significant doubt on the Company's and the Group's ability to continue as a going concern. If we conclude that a material uncertainty exists, we are required to draw attention in our auditor's report to the related disclosures in the financial statements or, if such disclosures are inadequate, to modify our opinion. Our conclusions are based on the audit evidence obtained up to the date of our auditor's report. However, future events or conditions may cause the Company and the Group to cease to continue as a going concern.
- evaluate the overall presentation, structure and content of the financial statements, including the disclosures, and whether the financial statements represent the underlying transactions and events in a manner that achieves a true and fair view.
- obtain sufficient appropriate audit evidence regarding the financial information of the entities or business activities within the Group to express an opinion on the consolidated financial statements. We are responsible for the direction, supervision and performance of the group audit. We remain solely responsible for our audit opinion.

We communicate with the Board of Directors regarding, among other matters, the planned scope and timing of the audit and significant audit findings, including any significant deficiencies in internal control that we identify during our audit.

Hamar, 28 April 2023  
KPMG AS

Thore Kleppen  
*State Authorised Public Accountant*

Note: This translation from Norwegian has been prepared for information purposes only.