



## ÅRSREGNSKAPET FOR REGNSKAPSÅRET 2020 - GENERELL INFORMASJON

### Enheten

Organisasjonsnummer: 992 976 055  
Organisasjonsform: Aksjeselskap  
Foretaksnavn: HURUM BIL OG MASKIN AS  
Forretningsadresse: Rødbyveien 2  
3490 KLOKKARSTUA

### Regnskapsår

Årsregnskapets periode: 01.01.2020 - 31.12.2020

### Konsern

Morselskap i konsern: Nei

### Regnskapsregler

Regler for små foretak benyttet: Ja  
Benyttet ved utarbeidelsen av årsregnskapet til selskapet: Regnskapslovens alminnelige regler

### Årsregnskapet fastsatt av kompetent organ

Bekreftet av representant for selskapet: Line Delerud  
Dato for fastsettelse av årsregnskapet: 30.08.2021

### Grunnlag for avgivelse

År 2020: Årsregnskapet er elektronisk innlevert  
År 2019: Tall er hentet fra elektronisk innlevert årsregnskap fra 2020

*Det er ikke krav til at årsregnskapet m.v. som sendes til Regnskapsregisteret er undertegnet. Kontrollen på at dette er utført ligger hos revisor/enhetens øverste organ. Sikkerheten ivaretas ved at innsender har rolle/rettighet for innsending av årsregnskapet via Altinn, og ved at det bekreftes at årsregnskapet er fastsatt av kompetent organ.*

Brønnøysundregistrene, 15.06.2022



## Resultatregnskap

Beløp i: NOK	Note	2020	2019
<b>RESULTATREGNSKAP</b>			
<b>Inntekter</b>			
Salgsinntekt		28 990 382	28 634 450
Annen driftsinntekt		495 339	177 921
<b>Sum inntekter</b>		<b>29 485 721</b>	<b>28 812 371</b>
<b>Kostnader</b>			
Varekostnad		21 553 465	22 676 895
Lønnskostnad	2	1 242 428	1 240 691
Avskrivning av driftsmidler og immaterielle eiendeler	1	758 436	583 405
Annen driftskostnad	2	3 355 020	3 084 744
<b>Sum kostnader</b>		<b>26 909 348</b>	<b>27 585 734</b>
<b>Driftsresultat</b>		<b>2 576 373</b>	<b>1 226 636</b>
<b>Finansinntekter og finanskostnader</b>			
Annen renteinntekt		3 311	3 443
Annen finansinntekt		20 104	4 146
<b>Sum finansinntekter</b>		<b>23 415</b>	<b>7 589</b>
Annen rentekostnad		81 808	69 393
Annen finanskostnad		84 132	37 177
<b>Sum finanskostnader</b>		<b>165 940</b>	<b>106 571</b>
<b>Netto finans</b>		<b>-142 525</b>	<b>-98 982</b>
<b>Ordinært resultat før skattekostnad</b>		<b>2 433 848</b>	<b>1 127 654</b>
Skattekostnad på ordinært resultat	3	538 030	250 922
<b>Ordinært resultat etter skattekostnad</b>		<b>1 895 818</b>	<b>876 732</b>
<b>Årsresultat</b>	8	<b>1 895 818</b>	<b>876 732</b>
<b>Årsresultat etter minoritetsinteresser</b>		<b>1 895 818</b>	<b>876 732</b>
<b>Totalresultat</b>		<b>1 895 818</b>	<b>876 732</b>



## Resultatregnskap

<b>Beløp i: NOK</b>	<b>Note</b>	<b>2020</b>	<b>2019</b>
<b>Overføringer og disponeringer</b>			
Ordinært utbytte		1 000 000	
Avsatt til annen egenkapital		895 818	876 732
<b>Sum overføringer og disponeringer</b>		<b>1 895 818</b>	<b>876 732</b>



## Balanse

Beløp i: NOK	Note	2020	2019
<b>BALANSE - EIENDELER</b>			
<b>Anleggsmidler</b>			
<b>Immaterielle eiendeler</b>			
Utsatt skattefordel	3		
<b>Varige driftsmidler</b>			
Tomter, bygninger o.a. fast eiendom	1		
Maskiner og anlegg	1		
Skip og flytende installasjoner	1		
Driftsløsøre, inventar o.a. utstyr	1	2 789 150	1 490 288
<b>Sum varige driftsmidler</b>	1, 6	<b>2 789 150</b>	<b>1 490 288</b>
<b>Sum anleggsmidler</b>		<b>2 789 150</b>	<b>1 490 288</b>
<b>Omløpsmidler</b>			
<b>Varer</b>			
<b>Sum varer</b>		<b>5 059 514</b>	<b>3 776 256</b>
<b>Fordringer</b>			
Kundefordringer	4	2 005 107	3 342 253
Andre kortsiktige fordringer		178 328	160 962
<b>Sum fordringer</b>		<b>2 183 435</b>	<b>3 503 215</b>
<b>Bankinnskudd, kontanter og lignende</b>			
Bankinnskudd, kontanter o.l.	5	2 184 637	2 808 707
<b>Sum bankinnskudd, kontanter og lignende</b>		<b>2 184 637</b>	<b>2 808 707</b>
<b>Sum omløpsmidler</b>		<b>9 427 586</b>	<b>10 088 178</b>
<b>SUM EIENDELER</b>		<b>12 216 736</b>	<b>11 578 466</b>

## BALANSE - EGENKAPITAL OG GJELD

### Egenkapital

#### Innskutt egenkapital



## Balanse

<b>Beløp i: NOK</b>	<b>Note</b>	<b>2020</b>	<b>2019</b>
Aksjekapital	7	100 000	100 000
Beholdning av egne aksjer	7		
Overkurs		2 078	2 078
<b>Sum innskutt egenkapital</b>		<b>102 078</b>	<b>102 078</b>
<b>Opptjent egenkapital</b>			
Annen egenkapital	9	7 081 941	6 186 123
Udisponert resultat			
<b>Sum opptjent egenkapital</b>		<b>7 081 941</b>	<b>6 186 123</b>
<b>Sum egenkapital</b>	8	<b>7 184 019</b>	<b>6 288 201</b>
<b>Gjeld</b>			
<b>Langsiktig gjeld</b>			
Utsatt skatt	3	145 179	158 399
<b>Sum avsetninger for forpliktelser</b>		<b>145 179</b>	<b>158 399</b>
<b>Annen langsiktig gjeld</b>			
Gjeld til kredittinstitusjoner	6	965 755	1 428 243
Langsiktig konserngjeld	6		
<b>Sum annen langsiktig gjeld</b>		<b>965 755</b>	<b>1 428 243</b>
<b>Sum langsiktig gjeld</b>		<b>1 110 934</b>	<b>1 586 642</b>
<b>Kortsiktig gjeld</b>			
Leverandørgjeld		1 120 792	1 994 809
Betalbar skatt	3	551 250	253 415
Skyldig offentlige avgifter		621 940	486 281
Utbytte		1 000 000	
Annen kortsiktig gjeld		627 801	969 118
<b>Sum kortsiktig gjeld</b>		<b>3 921 783</b>	<b>3 703 622</b>
<b>Sum gjeld</b>		<b>5 032 717</b>	<b>5 290 265</b>
<b>SUM EGENKAPITAL OG GJELD</b>		<b>12 216 736</b>	<b>11 578 466</b>
<b>POSTER UTENOM BALANSEN</b>			
Garantistillelser	6		
Pantstillelser	6		



## Balanse

<b>Beløp i: NOK</b>	<b>Note</b>	<b>2020</b>	<b>2019</b>
---------------------	-------------	-------------	-------------

---



## Brønnøysundregistrene

### ÅRSREGNSKAP FOR REGNSKAPSÅRET 2020 - GENERELL INFORMASJON

Journalnummer: 2021 758620

#### Enheten

Organisasjonsnummer: 992 976 055  
Organisasjonsform: Aksjeselskap  
Foretaksnavn: HURUM BIL OG MASKIN AS  
Forretningsadresse: Rødbyveien 2  
3490 KLOKKARSTUA

#### Regnskapsår

Årsregnskapets periode: 01.01.2020 - 31.12.2020

#### Konsern

Morselskap i konsern: Nei

#### Regnskapsregler

Regler for små foretak benyttet: Ja  
Benyttet ved utarbeidelsen av  
årsregnskapet til selskapet: Regnskapslovens alminnelige regler

#### Årsregnskapet fastsatt av kompetent organ

Bekreftet av representant for selskapet: Line Delerud  
Dato for fastsettelse av årsregnskapet: 30.08.2021

#### Revisjon

Årsregnskapet er utarbeidet av ekstern  
autorisert regnskapsfører: Ja  
Ekstern autorisert regnskapsfører har i  
løpet av regnskapsåret bistått ved den  
løpende regnskapsføringen eller utført  
andre tjenester for selskapet enn å  
utarbeide årsregnskapet: Ja

#### Grunnlag for avgivelse

År 2020: Årsregnskap er elektronisk innlevert.  
År 2019: Tall er hentet fra elektronisk innlevert årsregnskap fra 2020.

*Det er ikke krav til at årsregnskapet m.v. som sendes til Regnskapsregisteret er undertegnet. Kontrollen på at dette er utført ligger hos revisor/enhetens øverste organ. Sikkerheten ivaretas ved at innsender har rolle/rettighet for innsending av årsregnskapet via Altinn, og ved at det bekreftes at årsregnskapet er fastsatt av kompetent organ.*

Brønnøysundregistrene, 30.09.2021



Organisasjonsnr: 992 976 055  
HURUM BIL OG MASKIN AS

## RESULTATREGNSKAP

<b>Beløp i: NOK</b>	<b>Note</b>	<b>2020</b>	<b>2019</b>
<b>RESULTATREGNSKAP</b>			
<b>Inntekter</b>			
Salgsinntekt		28 990 382	28 634 450
Annen driftsinntekt		495 339	177 921
<b>Sum inntekter</b>		<b>29 485 721</b>	<b>28 812 371</b>
<b>Kostnader</b>			
Varekostnad		21 553 465	22 676 895
Lønnskostnad	2	1 242 428	1 240 691
Avskrivning av driftsmidler og immaterielle eiendeler	1	758 436	583 405
Annen driftskostnad	2	3 355 020	3 084 744
<b>Sum kostnader</b>		<b>26 909 348</b>	<b>27 585 734</b>
<b>Driftsresultat</b>		<b>2 576 373</b>	<b>1 226 636</b>
<b>Finansinntekter og finanskostnader</b>			
Annen renteinntekt		3 311	3 443
Annen finansinntekt		20 104	4 146
<b>Sum finansinntekter</b>		<b>23 415</b>	<b>7 589</b>
Annen rentekostnad		81 808	69 393
Annen finanskostnad		84 132	37 177
<b>Sum finanskostnader</b>		<b>165 940</b>	<b>106 571</b>
<b>Netto finans</b>		<b>-142 525</b>	<b>-98 982</b>
<b>Ordinært resultat før skattekostnad</b>			
<b>Skattekostnad på ordinært resultat</b>	3	538 030	250 922
<b>Ordinært resultat etter skattekostnad</b>		<b>1 895 818</b>	<b>876 732</b>
<b>Årsresultat</b>	8	<b>1 895 818</b>	<b>876 732</b>
<b>Årsresultat etter minoritetsinteresser</b>		<b>1 895 818</b>	<b>876 732</b>
<b>Totalresultat</b>		<b>1 895 818</b>	<b>876 732</b>
<b>Overføringer og disponeringer</b>			
Ordinært utbytte		1 000 000	
Avsatt til annen egenkapital		895 818	876 732
<b>Sum overføringer og disponeringer</b>		<b>1 895 818</b>	<b>876 732</b>





Organisasjonsnr: 992 976 055  
HURUM BIL OG MASKIN AS

## BALANSE

Beløp i: NOK	Note	2020	2019
<b>BALANSE - EIENDELER</b>			
<b>Anleggsmidler</b>			
<b>Immaterielle eiendeler</b>			
Utsatt skattefordel	3		
<b>Varige driftsmidler</b>			
Tomter, bygninger o.a. fast eiendom	1		
Maskiner og anlegg	1		
Skip og flytende installasjoner	1		
Driftsløsøre, inventar o. a. utstyr	1	2 789 150	1 490 288
<b>Sum varige driftsmidler</b>	<b>1, 6</b>	<b>2 789 150</b>	<b>1 490 288</b>
<b>Sum anleggsmidler</b>		<b>2 789 150</b>	<b>1 490 288</b>
<b>Omløpsmidler</b>			
<b>Varer</b>			
<b>Sum varer</b>		<b>5 059 514</b>	<b>3 776 256</b>
<b>Fordringer</b>			
Kundefordringer	4	2 005 107	3 342 253
Andre kortsiktige fordringer		178 328	160 962
<b>Sum fordringer</b>		<b>2 183 435</b>	<b>3 503 215</b>
<b>Bankinnskudd, kontanter og lignende</b>			
Bankinnskudd, kontanter o. l.	5	2 184 637	2 808 707
<b>Sum bankinnskudd, kontanter og lignende</b>		<b>2 184 637</b>	<b>2 808 707</b>
<b>Sum omløpsmidler</b>		<b>9 427 586</b>	<b>10 088 178</b>
<b>SUM EIENDELER</b>		<b>12 216 736</b>	<b>11 578 466</b>
<b>BALANSE - EGENKAPITAL OG GJELD</b>			
<b>Egenkapital</b>			
<b>Innskutt egenkapital</b>			
Aksjekapital	7	100 000	100 000
Beholdning av egne aksjer	7		
Overkurs		2 078	2 078
<b>Sum innskutt egenkapital</b>		<b>102 078</b>	<b>102 078</b>



<b>Opptjent egenkapital</b>			
Annen egenkapital	9	7 081 941	6 186 123
Udisponert resultat			
<b>Sum opptjent egenkapital</b>		<b>7 081 941</b>	<b>6 186 123</b>
<b>Sum egenkapital</b>	<b>8</b>	<b>7 184 019</b>	<b>6 288 201</b>
<b>Gjeld</b>			
<b>Langsiktig gjeld</b>			
Utsatt skatt	3	145 179	158 399
<b>Sum avsetninger for forpliktelser</b>		<b>145 179</b>	<b>158 399</b>
<b>Annen langsiktig gjeld</b>			
Gjeld til			
kredittinstitusjoner	6	965 755	1 428 243
Langsiktig konserngjeld	6		
<b>Sum annen langsiktig gjeld</b>		<b>965 755</b>	<b>1 428 243</b>
<b>Sum langsiktig gjeld</b>		<b>1 110 934</b>	<b>1 586 642</b>
<b>Kortsiktig gjeld</b>			
Leverandørgjeld		1 120 792	1 994 809
Betalbar skatt	3	551 250	253 415
Skyldig offentlige avgifter		621 940	486 281
Utbytte		1 000 000	
Annen kortsiktig gjeld		627 801	969 118
<b>Sum kortsiktig gjeld</b>		<b>3 921 783</b>	<b>3 703 622</b>
<b>Sum gjeld</b>		<b>5 032 717</b>	<b>5 290 265</b>
<b>SUM EGENKAPITAL OG GJELD</b>		<b>12 216 736</b>	<b>11 578 466</b>
<b>POSTER UTENOM BALANSEN</b>			
Garantistillelser	6		
Pantstillelser	6		



Organisasjonsnr: 992 976 055  
HURUM BIL OG MASKIN AS

NOTEOPPLYSNINGER - SELSKAP - alle poster oppgitt i hele tall

Note  
2

Antall årsverk i regnskapsåret

Virksomheten har hatt følgende antall årsverk:  
2.00



Legally signed by  
Line Delerud  
01.09.2021

Legally signed by  
Stig Vang  
01.09.2021

Legally signed by  
Per Christian Delerud  
01.09.2021



# Årsregnskap 2020

## Hurum Bil Og Maskin AS

Resultatregnskap  
Balanse  
Noter til regnskapet



Org.nr.: 992 976 055



Legally signed by  
Line Delerud  
01.09.2021

Legally signed by  
Stig Vang  
01.09.2021

Legally signed by  
Per Christian Delerud  
01.09.2021

## RESULTATREGNSKAP

### HURUM BIL OG MASKIN AS

DRIFTSINNEKTER OG DRIFTSKOSTNADER	Note	2020	2019
Salgsinntekt		28 990 382	28 634 450
Annen driftsinntekt		495 339	177 921
<b>Sum driftsinntekter</b>		<b>29 485 721</b>	<b>28 812 371</b>
Varekostnad		21 553 465	22 676 895
Lønnskostnad	2	1 242 428	1 240 691
Avskrivning av driftsmidler og immaterielle eiendeler	1	758 436	583 405
Annen driftskostnad	2	3 355 020	3 084 744
<b>Sum driftskostnader</b>		<b>26 909 348</b>	<b>27 585 734</b>
<b>Driftsresultat</b>		<b>2 576 373</b>	<b>1 226 636</b>
<b>FINANSINNEKTER OG FINANSKOSTNADER</b>			
Annen renteinntekt		3 311	3 443
Annen finansinntekt		20 104	4 146
Annen rentekostnad		81 808	69 393
Annen finanskostnad		84 132	37 177
<b>Resultat av finansposter</b>		<b>-142 525</b>	<b>-98 982</b>
Ordinært resultat før skattekostnad		2 433 848	1 127 654
Skattekostnad på ordinært resultat	3	538 030	250 922
<b>Ordinært resultat</b>		<b>1 895 818</b>	<b>876 732</b>
<b>Årsresultat</b>	<b>8</b>	<b>1 895 818</b>	<b>876 732</b>
<b>OVERFØRINGER</b>			
Avsatt til utbytte		1 000 000	0
Avsatt til annen egenkapital		895 818	876 732
<b>Sum overføringer</b>		<b>1 895 818</b>	<b>876 732</b>



Legally signed by  
Line Delerud  
01.09.2021

Legally signed by  
Stig Vang  
01.09.2021

Legally signed by  
Per Christian Delerud  
01.09.2021

<b>BALANSE</b>			
<b>HURUM BIL OG MASKIN AS</b>			
<b>EIENDELER</b>	<b>Note</b>	<b>2020</b>	<b>2019</b>
<b>ANLEGGSMIDLER</b>			
<b>IMMATERIELLE EIENDELER</b>			
<b>VARIGE DRIFTSMIDLER</b>			
Driftsløsøre, inventar o.a. utstyr	1	2 789 150	1 490 288
<b>Sum varige driftsmidler</b>	<b>1, 6</b>	<b>2 789 150</b>	<b>1 490 288</b>
<b>FINANSIELLE ANLEGGSMIDLER</b>			
<b>Sum anleggsmidler</b>		<b>2 789 150</b>	<b>1 490 288</b>
<b>OMLØPSMIDLER</b>			
Lager av varer og annen beholdning		5 059 514	3 776 256
<b>FORDRINGER</b>			
Kundefordringer	4	2 005 107	3 342 253
Andre kortsiktige fordringer		178 328	160 962
<b>Sum fordringer</b>		<b>2 183 435</b>	<b>3 503 215</b>
<b>INVESTERINGER</b>			
Bankinnskudd, kontanter o.l.	5	2 184 637	2 808 707
<b>Sum omløpsmidler</b>		<b>9 427 586</b>	<b>10 088 178</b>
<b>Sum eiendeler</b>		<b>12 216 736</b>	<b>11 578 466</b>

Legally signed by  
Line Delerud  
01.09.2021Legally signed by  
Stig Vang  
01.09.2021Legally signed by  
Per Christian Delerud  
01.09.2021

<b>BALANSE</b>			
<b>HURUM BIL OG MASKIN AS</b>			
<b>EGENKAPITAL OG GJELD</b>	<b>Note</b>	<b>2020</b>	<b>2019</b>
<b>EGENKAPITAL</b>			
<b>INNSKUTT EGENKAPITAL</b>			
Aksjekapital	7	100 000	100 000
Overkurs		2 078	2 078
<b>Sum innskutt egenkapital</b>		<b>102 078</b>	<b>102 078</b>
<b>OPPTJENT EGENKAPITAL</b>			
Annen egenkapital	9	7 081 941	6 186 123
<b>Sum opptjent egenkapital</b>		<b>7 081 941</b>	<b>6 186 123</b>
<b>Sum egenkapital</b>	<b>8</b>	<b>7 184 019</b>	<b>6 288 201</b>
<b>GJELD</b>			
<b>AVSETNING FOR FORPLIKTELSE</b>			
Utsatt skatt	3	145 179	158 399
<b>Sum avsetning for forpliktelser</b>		<b>145 179</b>	<b>158 399</b>
<b>ANNEN LANGSIKTIG GJELD</b>			
Gjeld til kredittinstitusjoner	6	965 755	1 428 243
<b>Sum annen langsiktig gjeld</b>		<b>965 755</b>	<b>1 428 243</b>
<b>KORTSIKTIG GJELD</b>			
Leverandørgjeld		1 120 792	1 994 809
Betalbar skatt	3	551 250	253 415
Skyldig offentlige avgifter		621 940	486 281
Utbytte		1 000 000	0
Annen kortsiktig gjeld		627 801	969 118
<b>Sum kortsiktig gjeld</b>		<b>3 921 783</b>	<b>3 703 622</b>
<b>Sum gjeld</b>		<b>5 032 717</b>	<b>5 290 265</b>
<b>Sum egenkapital og gjeld</b>		<b>12 216 736</b>	<b>11 578 466</b>

30.08.2021  
Styret i Hurum Bil Og Maskin ASStig Vang  
styrelederPer Christian Delerud  
styremedlemLine Delerud  
vara



## Regnskapsprinsipper

Årsregnskapet er satt opp i samsvar med regnskapsloven og NRS 8 - God regnskapsskikk for

Legally signed by  
Line Delerud  
01.09.2021

Legally signed by  
Stig Vang  
01.09.2021

Legally signed by  
Per Christian Delerud  
01.09.2021

## DRIFTSINNETEKTER

Inntektsføring ved salg av varer skjer på leveringstidspunktet. Tjenester inntektsføres etter hvert som de leveres.

## SKATT

Skattekostnaden i resultatregnskapet omfatter både periodens betalbare skatt og endring i utsatt skatt. Utsatt skatt er beregnet med 22 % på grunnlag av de midlertidige forskjeller som eksisterer mellom regnskapsmessige og skattemessige verdier, samt ligningsmessig underskudd til fremføring ved utgangen av regnskapsåret. Skatteøkende og skattereduserende midlertidige forskjeller som reverserer eller kan reverseres i samme periode er utlignet og nettoført.

## KLASSIFISERING OG VURDERING AV ANLEGGSMIDLER

Anleggsmidler omfatter eiendeler bestemt til varig eie og bruk. Anleggsmidler er vurdert til anskaffelseskost. Varige driftsmidler balanseføres og avskrives over driftsmidlets økonomiske levetid. Avskrivningsperioden for fast eiendom anskaffet etter 2009 er dekomponert i en del som gjelder råbygget og en del som gjelder faste tekniske installasjoner. Varige driftsmidler nedskrives til gjenvinnbart beløp ved verdifall som forventes ikke å være forbigående. Gjenvinnbart beløp er det høyeste av netto salgsverdi og verdi i bruk. Verdi i bruk er nåverdi av fremtidige kontantstrømmer knyttet til eiendelen. Nedskrivningen reverseres når grunnlaget for nedskrivningen ikke lenger er til stede.

## KLASSIFISERING OG VURDERING AV OMLØPSMIDLER

Omløpsmidler og kortsiktig gjeld omfatter normalt poster som forfaller til betaling innen ett år etter balansedagen, samt poster som knytter seg til varekretsløpet. Omløpsmidler vurderes til laveste verdi av anskaffelseskost og virkelig verdi.

## VARER

Varer er vurdert til det laveste av anskaffelseskost og netto salgsverdi.


## FORDRINGER


Kundefordringer og andre fordringer oppføres til pålydende etter fradrag for avsetning til forventet tap. Avsetning til tap gjøres på grunnlag av en individuell vurdering av de enkelte fordringene.




## Note 1 Anleggsnote – rapportnote

	Driftsløsøre, inventar ol.	
Anskaffelseskost pr. 01.01.20	3 622 941	3 622 941
+ Tilgang kjøpte driftsmidler	2 815 822	2 815 822
- Avgang i året	1 442 967	1 442 967
<b>= Anskaffelseskost 31.12.20</b>	<b>4 995 796</b>	<b>4 995 796</b>
Av- og nedskrivninger pr. 01.01.20	2 132 655	2 132 655
+ Årets ordinære avskrivninger	758 434	758 434
- Avgang avskrivning	684 442	684 442
<b>= Av- og nedskrivninger pr. 31.12.20</b>	<b>2 206 647</b>	<b>2 206 647</b>
Bokført verdi 01.01.20	1 490 286	1 490 286
+ Tilgang i året	2 815 822	2 815 822
- Avgang i året	758 525	758 525
- Årets avskrivning og nedskrivning	758 434	758 434
<b>= Bokført verdi 31.12.20</b>	<b>2 789 150</b>	<b>2 789 150</b>
Økonomisk levetid	0-5 år	

 Legally signed by  
Line Delerud  
01.09.2021

 Legally signed by  
Stig Vang  
01.09.2021

 Legally signed by  
Per Christian Delerud  
01.09.2021

## Note 2 Lønnskostnader og ytelser, godtgjørelser til daglig leder, styret og revisor

### LØNNKOSTNADER

	2020	2019
Lønninger	1 043 784	1 045 346
Arbeidsgiveravgift	145 077	151 841
Pensjonskostnader	23 043	22 760
Andre ytelser	30 524	20 743
<b>Sum</b>	<b>1 242 428</b>	<b>1 240 691</b>

Selskapet har i 2020 sysselsatt 2 årsverk.

### PENSJONSFORPLIKTELSE

Selskapet er pliktig til å ha tjenestepensjonsordning etter lov om obligatorisk tjenestepensjon. Selskapets pensjonsordninger tilfredsstiller kravene i denne lov.

### YTELSER TIL LELENDE PERSONER


	Daglig leder	Styret
Lønn	415 536	619 077
Annen godtgjørelse	4 392	4 392
<b>Sum</b>	<b>419 928</b>	<b>623 469</b>


Ledende ansatte har ikke avtale om bonus eller aksjebasert avlønning.


### REVISOR

Kostnadsført revisjonshonorar for 2020 utgjør kr 65 100 eks. mva. I tillegg kommer honorar for andre tjenester med kr 0 eks. mva.



 Legally signed by  
Line Delerud  
01.09.2021

 Legally signed by  
Stig Vang  
01.09.2021

 Legally signed by  
Per Christian Delerud  
01.09.2021

## Note 3 Skatt

<b>Årets skattegrunnlag</b>	<b>2020</b>	<b>2019</b>	
Betalbar skatt	551 250	253 415	
Endring i utsatt skatt	-13 220	-2 493	
<b>Sum skattekostnad</b>	<b>538 030</b>	<b>250 922</b>	
<b>Beregning av årets skattegrunnlag:</b>	<b>2020</b>	<b>2019</b>	
Ordinært resultat før skattekostnad	2 433 848	1 127 654	
Permanente forskjeller	11 745	12 899	
Endring i midlertidige forskjeller	60 090	11 333	
<b>Årets skattegrunnlag</b>	<b>2 505 683</b>	<b>1 151 886</b>	
<b>Betalbar skatt i balansen:</b>	<b>2020</b>	<b>2019</b>	
Betalbar skatt på årets resultat	551 250	253 415	
<b>Sum betalbar skatt i balansen</b>	<b>551 250</b>	<b>253 415</b>	
<b>Oversikt over midlertidige forskjeller:</b>	<b>2020</b>	<b>2019</b>	<b>Endring</b>
Varige driftsmidler	809 903	863 842	53 938
Fordringer	-150 000	-143 848	6 152
<b>Sum</b>	<b>659 903</b>	<b>719 993</b>	<b>60 090</b>
<b>Sum</b>	<b>659 903</b>	<b>719 993</b>	<b>60 090</b>
<b>Utsatt skatt (22 %)</b>	<b>145 179</b>	<b>158 399</b>	<b>13 220</b>
<b>Forklaring til hvorfor årets skattekostnad ikke utgjør 22 % av resultat før skatt:</b>	<b>2020</b>	<b>2019</b>	
Resultat før skatt	2 433 848	1 127 654	
22 % skatt av resultat før skatt	535 447	248 084	
Permanente forskjeller 22 %	2 584	2 838	
<b>Beregnet skattekostnad</b>	<b>538 030</b>	<b>250 922</b>	
Effektiv skattesats	22,1 %	22,3 %	


## Note 4 Kundefordringer


	<b>2020</b>	<b>2019</b>
Kundefordringer til pålydende	2 155 107	3 492 253
Avsetning til tap	150 000	150 000
<b>Balanseført verdi av kundefordringer 31.12</b>	<b>2 005 107</b>	<b>3 342 253</b>




## Note 5 Bankinnskudd

Innestående midler på skattetrekkkonto (bundne midler) er på kr. 41 825.  
Skyldig skattetrekk pr 31.12.2020 er kr 41.808,

 Legally signed by  
Line Delerud  
01.09.2021

 Legally signed by  
Stig Vang  
01.09.2021

 Legally signed by  
Per Christian Delerud  
01.09.2021

## Note 6 Pantstillelser og garantier

	31.12.2020	31.12.2019
<b>Pantsikret gjeld, pantstillelser og garantier</b>		
Langsiktig gjeld til kredittinstitusjoner	956 089	1 428 242
<b>Sum</b>	<b>956 089</b>	<b>1 428 242</b>
<b>Regnskapsført verdi av pantsikrede eiendeler</b>		
Driftstilbehør	1 208 393	866 980
<b>Sum</b>	<b>1 208 393</b>	<b>866 980</b>

Langsiktig gjeld som forfaller om mer enn 5 år er kr 0.

## Note 7 Aksjonærer

### AKSJEKAPITALEN I HURUM BIL OG MASKIN AS PR. 31.12 BESTÅR AV:

	Antall	Pålydende	Bokført
Ordinære aksjer	100	1 000,0	100 000
<b>Sum</b>	<b>100</b>		<b>100 000</b>

### EIERSTRUKTUR

De største aksjonærene i % pr. 31.12 var:

	Ordinære	Eierandel	Stemmeandel
Line Delerud	50	50,0	50,0
Stig Vang	50	50,0	50,0
<b>Totalt antall aksjer</b>	<b>100</b>	<b>100,0</b>	<b>100,0</b>

### AKSJER OG OPSJONER EIET AV MEDLEMMER I STYRET OG DAGLIG LEDER:

Navn	Verv	Ordinære
Line Delerud	vara	50
Stig Vang	styreleder	50
<b>Totalt antall aksjer</b>		<b>100</b>

## Note 8 Egenkapital

	Aksjekapital	Overkurs	Annen Innskutt egenkapital	Annen egenkapital	Sum egenkapital
Pr. 31.12.2019	100 000	2 078	0	6 186 123	6 288 201
Årets resultat				1 895 818	1 895 818
Utbytte				-1 000 000	-1 000 000
<b>Pr 31.12.2020</b>	<b>100 000</b>	<b>2 078</b>	<b>0</b>	<b>7 081 941</b>	<b>7 184 019</b>





## Note 9 Virkningene av Covid-19 pandemien og fortsatt drift


Resultatet for 2020 viser et overskudd på kr. 1 895 818 etter skatt, mot kr. 876 732 i 2019. Likviditeten er fortsatt god og det er ikke noe som indikerer at driften ikke kan fortsette.

Selskapet her i mindre grad vært berørt av de økonomiske virkningene knyttet til Covid-19 pandemien.

På bakgrunn av dette er styret er av den oppfatning av det er grunnlag for fortsatt drift.

 Legally signed by  
Line Delerud  
01.09.2021

 Legally signed by  
Stig Vang  
01.09.2021

 Legally signed by  
Per Christian Delerud  
01.09.2021



KPMG AS  
Grønland 1  
3045 Drammen

Telephone +47 45 40 40 63  
Fax  
Internet [www.kpmg.no](http://www.kpmg.no)  
Enterprise 935 174 627 MVA

Til generalforsamlingen i Hurum Bil og Maskin AS

## Uavhengig revisors beretning

### Uttalelse om revisjonen av årsregnskapet

#### Konklusjon

Vi har revidert Hurum Bil og Maskin AS' årsregnskap som viser et overskudd på kr 1 895 818. Årsregnskapet består av balanse per 31. desember 2020, resultatregnskap for regnskapsåret avsluttet per denne datoen og noteopplysninger til årsregnskapet, herunder et sammendrag av viktige regnskapsprinsipper.

Etter vår mening er det medfølgende årsregnskapet avgitt i samsvar med lov og forskrifter og gir et rettviseende bilde av selskapets finansielle stilling per 31. desember 2020, og av dets resultater for regnskapsåret avsluttet per denne datoen i samsvar med regnskapslovens regler og god regnskapsskikk i Norge.

#### Grunnlag for konklusjonen

Vi har gjennomført revisjonen i samsvar med lov, forskrift og god revisjonsskikk i Norge, herunder de internasjonale revisjonsstandardene International Standards on Auditing (ISA-ene). Våre oppgaver og plikter i henhold til disse standardene er beskrevet i Revisors oppgaver og plikter ved revisjon av årsregnskapet. Vi er uavhengige av selskapet slik det kreves i lov og forskrift, og har overholdt våre øvrige etiske forpliktelser i samsvar med disse kravene. Etter vår oppfatning er innhentet revisjonsbevis tilstrekkelig og hensiktsmessig som grunnlag for vår konklusjon.

#### Andre forhold

Selskapets årsregnskap er avlagt etter utløpet av lovens frist for avleggelse av årsregnskap.

#### Styrets og daglig leders ansvar for årsregnskapet

Styret og daglig leder (ledelsen) er ansvarlig for å utarbeide årsregnskapet i samsvar med lov og forskrifter, herunder for at det gir et rettviseende bilde i samsvar med regnskapslovens regler og god regnskapsskikk i Norge. Ledelsen er også ansvarlig for slik internkontroll som den finner nødvendig for å kunne utarbeide et årsregnskap som ikke inneholder vesentlig feilinformasjon, verken som følge av misligheter eller utilsiktede feil.

Ved utarbeidelsen av årsregnskapet må ledelsen ta standpunkt til selskapets evne til fortsatt drift og opplyse om forhold av betydning for fortsatt drift. Forutsetningen om fortsatt drift skal legges til grunn for årsregnskapet så lenge det ikke er sannsynlig at virksomheten vil bli avvirket.

#### Revisors oppgaver og plikter ved revisjonen av årsregnskapet

Vårt mål med revisjonen er å oppnå betryggende sikkerhet for at årsregnskapet som helhet ikke inneholder vesentlig feilinformasjon, verken som følge av misligheter eller utilsiktede feil, og å avgi en revisjonsberetning som inneholder vår konklusjon. Betryggende sikkerhet er en høy grad av sikkerhet, men ingen garanti for at en revisjon utført i samsvar med lov, forskrift og god revisjonsskikk i Norge, herunder ISA-ene, alltid vil avdekke vesentlig feilinformasjon som eksisterer. Feilinformasjon kan oppstå som følge av misligheter eller utilsiktede feil. Feilinformasjon blir vurdert som vesentlig dersom den enkeltvis eller samlet med rimelighet kan forventes å påvirke økonomiske beslutninger som brukerne foretar basert på årsregnskapet.

Som del av en revisjon i samsvar med lov, forskrift og god revisjonsskikk i Norge, herunder ISA-ene, utøver vi profesjonelt skjønn og utviser profesjonell skepsis gjennom hele revisjonen. I tillegg:

KPMG AS is a Norwegian limited liability company and member firm of the KPMG network of independent member firms affiliated with KPMG International Cooperative ("KPMG International"), a Swiss entity.

Statsautoriserte revisorer - medlemmer av Den norske Revisorforening

#### Offices in:

Oslo	Elverum	Molde	Stord
Alta	Finnsnes	Molde	Strømme
Arendal	Hamar	Skien	Tromsø
Bergen	Haugesund	Sandefjord	Trondheim
Bodø	Knarvik	Sandnessjøen	Tynset
Drammen	Kristiansund	Stavanger	Alesund



- identifiserer og anslår vi risikoen for vesentlig feilinformasjon i regnskapet, enten det skyldes misligheter eller utilsiktede feil. Vi utformer og gjennomfører revisjonshandlinger for å håndtere slike risikoer, og innhenter revisjonsbevis som er tilstrekkelig og hensiktsmessig som grunnlag for vår konklusjon. Risikoen for at vesentlig feilinformasjon som følge av misligheter ikke blir avdekket, er høyere enn for feilinformasjon som skyldes utilsiktede feil, siden misligheter kan innebære samarbeid, forfalskning, bevisste utelatelser, uriktige fremstillinger eller overstyring av internkontroll.
- opparbeider vi oss en forståelse av den interne kontroll som er relevant for revisjonen, for å utforme revisjonshandlinger som er hensiktsmessige etter omstendighetene, men ikke for å gi uttrykk for en mening om effektiviteten av selskapets interne kontroll.
- evaluerer vi om de anvendte regnskapsprinsippene er hensiktsmessige og om regnskapsestimatene og tilhørende noteopplysninger utarbeidet av ledelsen er rimelige.
- konkluderer vi på hensiktsmessigheten av ledelsens bruk av fortsatt drift-forutsetningen ved avleggelsen av regnskapet, basert på innhentede revisjonsbevis, og hvorvidt det foreligger vesentlig usikkerhet knyttet til hendelser eller forhold som kan skape tvil av betydning om selskapets evne til fortsatt drift. Dersom vi konkluderer med at det eksisterer vesentlig usikkerhet, kreves det at vi i revisjonsberetningen henleder oppmerksomheten på tilleggsopplysningene i regnskapet, eller, dersom slike tilleggsopplysninger ikke er tilstrekkelige, at vi modifierer vår konklusjon om årsregnskapet. Våre konklusjoner er basert på revisjonsbevis innhentet inntil datoen for revisjonsberetningen. Etterfølgende hendelser eller forhold kan imidlertid medføre at selskapet ikke fortsetter driften.
- evaluerer vi den samlede presentasjonen, strukturen og innholdet, inkludert tilleggsopplysningene, og hvorvidt årsregnskapet representerer de underliggende transaksjonene og hendelsene på en måte som gir et rettviseende bilde.

Vi kommuniserer med styret blant annet om det planlagte omfanget av revisjonen og til hvilken tid revisjonsarbeidet skal utføres. Vi utveksler også informasjon om forhold av betydning som vi har avdekket i løpet av revisjonen, herunder om eventuelle svakheter av betydning i den interne kontrollen.

## Uttalelse om andre lovmessige krav


### Konklusjon om registrering og dokumentasjon

Basert på vår revisjon av årsregnskapet som beskrevet ovenfor, og kontrollhandlinger vi har funnet nødvendig i henhold til internasjonal standard for attestasjonsoppdrag (ISAE) 3000 «Attestasjonsoppdrag som ikke er revisjon eller forenklet revisorkontroll av historisk finansiell informasjon», mener vi at ledelsen har oppfylt sin plikt til å sørge for ordentlig og oversiktlig registrering og dokumentasjon av selskapets regnskapsopplysninger i samsvar med lov og god bokføringsskikk i Norge.

### Andre forhold

Denne beretning erstatter tidligere avgitt beretning, datert 31. august 2021, som ble avgitt ved utløpet av lovens frist for avholdelse av generalforsamling. Fullstendig årsregnskap var på dette tidspunkt ikke avgitt av styret og daglig leder.

Drammen, 13. september 2021  
KPMG AS

  
Marius Paasche  
Statsautorisert revisor