



## ÅRSREGNSKAPET FOR REGNSKAPSÅRET 2025 - GENERELL INFORMASJON

### Enheten

Organisasjonsnummer: 925 382 949  
Organisasjonsform: Aksjeselskap  
Foretaksnavn: AQUAMADAL AS  
Forretningsadresse: Oddahagen 1B  
4031 STAVANGER

### Regnskapsår

Årsregnskapets periode: 01.01.2025 - 31.12.2025

### Konsern

Morselskap i konsern: Nei

### Regnskapsregler

Regler for små foretak benyttet: Ja  
Benyttet ved utarbeidelsen av årsregnskapet til selskapet: Regnskapslovens alminnelige regler

### Årsregnskapet fastsatt av kompetent organ

Bekreftet av representant for selskapet: Aquamadal As  
Dato for fastsettelse av årsregnskapet: 16.04.2026

### Grunnlag for avgivelse

År 2025: Årsregnskapet er elektronisk innlevert  
År 2024: Tall er hentet fra elektronisk innlevert årsregnskap fra 2025

*Det er ikke krav til at årsregnskapet m.v. som sendes til Regnskapsregisteret er undertegnet. Kontrollen på at dette er utført ligger hos revisor/enhetens øverste organ. Sikkerheten ivaretas ved at innsender har rolle/rettighet for innsending av årsregnskapet via Altinn, og ved at det bekreftes at årsregnskapet er fastsatt av kompetent organ.*

Brønnøysundregistrene, 29.04.2026



### Resultatregnskap

| Beløp i: NOK                                  | Note | 2025           | 2024           |
|---|------|----------------|----------------|
| <b>RESULTATREGNSKAP</b>                       |      |                |                |
| <b>Inntekter</b>                              |      |                |                |
| Salgsinntekt                                  |      | 502 738        | 449 544        |
| <b>Sum inntekter</b>                          |      | <b>502 738</b> | <b>449 544</b> |
| <b>Kostnader</b>                              |      |                |                |
| Lønnskostnad                                  |      | 114 200        | 343 460        |
| Annen driftskostnad                           |      | 36 026         | 35 625         |
| <b>Sum kostnader</b>                          |      | <b>150 226</b> | <b>379 085</b> |
| <b>Driftsresultat</b>                         |      | <b>352 512</b> | <b>70 459</b>  |
| <b>Finansinntekter og finanskostnader</b>     |      |                |                |
| Annen renteinntekt                            |      | 18 303         |                |
| <b>Sum finansinntekter</b>                    |      | <b>18 303</b>  |                |
| Annen rentekostnad                            |      |                | 1 092          |
| <b>Sum finanskostnader</b>                    |      |                | <b>1 092</b>   |
| <b>Netto finans</b>                           |      | <b>18 303</b>  | <b>-1 092</b>  |
| <b>Resultat før skattekostnad</b>             |      | <b>370 815</b> | <b>69 367</b>  |
| Skattekostnad                                 |      | 81 579         | 15 501         |
| <b>Årsresultat</b>                            |      | <b>289 236</b> | <b>53 866</b>  |
| <b>Årsresultat etter minoritetsinteresser</b> |      | <b>289 236</b> | <b>53 866</b>  |
| <b>Overføringer og disponeringer</b>          |      |                |                |
| Overføringer til/fra annen egenkapital        |      | 289 235        | 53 866         |
| <b>Sum overføringer og disponeringer</b>      |      | <b>289 235</b> | <b>53 866</b>  |



## Balanse

| Beløp i: NOK                          | Note | 2025             | 2024             |
|---------------------------------------|------|------------------|------------------|
| <b>BALANSE - EIENDELER</b>            |      |                  |                  |
| <b>Anleggsmidler</b>                  |      |                  |                  |
| <b>Immaterielle eiendeler</b>         |      |                  |                  |
| <b>Finansielle anleggsmidler</b>      |      |                  |                  |
| Investeringer i aksjer og andeler     |      | 2 461 498        | 2 461 498        |
| <b>Sum finansielle anleggsmidler</b>  |      | <b>2 461 498</b> | <b>2 461 498</b> |
| <b>Sum anleggsmidler</b>              |      | <b>2 461 498</b> | <b>2 461 498</b> |
| <b>Omløpsmidler</b>                   |      |                  |                  |
| <b>Varer</b>                          |      |                  |                  |
| <b>Fordringer</b>                     |      |                  |                  |
| Kundefordringer                       |      | 137 755          | 196 574          |
| <b>Sum fordringer</b>                 |      | <b>137 755</b>   | <b>196 574</b>   |
| Bankinnskudd, kontanter og lignende   |      | 1 323 093        | 906 801          |
| <b>Sum omløpsmidler</b>               |      | <b>1 460 848</b> | <b>1 103 375</b> |
| <b>SUM EIENDELER</b>                  |      | <b>3 922 346</b> | <b>3 564 873</b> |
| <b>BALANSE - EGENKAPITAL OG GJELD</b> |      |                  |                  |
| <b>Egenkapital</b>                    |      |                  |                  |
| <b>Innskutt egenkapital</b>           |      |                  |                  |
| Selskapskapital                       |      | 30 000           | 30 000           |
| Annen innskutt egenkapital            |      | -5 570           | -5 570           |
| <b>Sum innskutt egenkapital</b>       |      | <b>24 430</b>    | <b>24 430</b>    |
| <b>Opptjent egenkapital</b>           |      |                  |                  |
| Annen egenkapital                     |      | 3 698 230        | 3 418 384        |
| <b>Sum opptjent egenkapital</b>       |      | <b>3 698 230</b> | <b>3 418 384</b> |
| <b>Sum egenkapital</b>                |      | <b>3 722 660</b> | <b>3 442 814</b> |



## Balanse

| <b>Beløp i: NOK</b>             | <b>Note</b> | <b>2025</b>      | <b>2024</b>      |
|---------------------------------|-------------|------------------|------------------|
| <b>Kortsiktig gjeld</b>         |             |                  |                  |
| Leverandørgjeld                 |             | -6 124           | 1 260            |
| Betalbar skatt                  |             | 98 880           | 15 501           |
| Skyldige offentlige avgifter    |             | 98 138           | 66 801           |
| Annen kortsiktig gjeld          |             | 8 791            | 38 497           |
| <b>Sum kortsiktig gjeld</b>     |             | <b>199 685</b>   | <b>122 059</b>   |
| <b>Sum gjeld</b>                |             | <b>199 685</b>   | <b>122 059</b>   |
| <b>SUM EGENKAPITAL OG GJELD</b> |             | <b>3 922 345</b> | <b>3 564 873</b> |



## Brønnøysundregistrene

### ÅRSREGNSKAP FOR REGNSKAPSÅRET 2025 - GENERELL INFORMASJON

Journalnummer: 2026 395597

#### Virksomheten

Organisasjonsnummer: 925 382 949  
Organisasjonsform: Aksjeselskap  
Foretaksnavn: AQUAMADAL AS  
Forretningsadresse: Oddahagen 1B  
4031 STAVANGER

#### Regnskapsår

Årsregnskapets periode: 01.01.2025 - 31.12.2025

#### Konsern

Morselskap i konsern: Nei

#### Regnskapsregler

Regler for små foretak benyttet: Ja  
Benyttet ved utarbeidelsen av  
årsregnskapet: Regnskapslovens alminnelige regler

#### Årsregnskapet fastsatt av kompetent organ

Bekreftet av: Aquamadal As  
Dato for fastsettelse av årsregnskapet: 16.04.2026

#### Revisjon

Selskapet har besluttet at årsregnskapet  
ikke skal revideres: Ja

#### Grunnlag for avgivelse

År 2025: Årsregnskap er elektronisk innlevert.  
År 2024: Tall er hentet fra elektronisk innlevert årsregnskap fra 2025.

*Virksomheten sitt øverste organ er ansvarlig for at årsregnskapet er signert. Det er mulig å levere årsregnskap uten signatur fordi sikkerheten for rett rapportering er ivaretatt ved at innsenderen har rolle/rettighet for innsending i Altinn. Navnet på representanten, som bekrefter at årsregnskapet er godkjent, er i tillegg oppgitt.*

Brønnøysundregistrene, 28.04.2026



Organisasjonsnr: 925 382 949  
AQUAMADAL AS

## RESULTATREGNSKAP

| <b>Beløp i: NOK</b>                           | <b>Note</b> | <b>2025</b>    | <b>2024</b>    |
|---|-------------|----------------|----------------|
| <b>RESULTATREGNSKAP</b>                       |             |                |                |
| <b>Inntekter</b>                              |             |                |                |
| Salgsinntekt                                  |             | 502 738        | 449 544        |
| <b>Sum inntekter</b>                          |             | <b>502 738</b> | <b>449 544</b> |
| <b>Kostnader</b>                              |             |                |                |
| Lønnskostnad                                  |             | 114 200        | 343 460        |
| Annen driftskostnad                           |             | 36 026         | 35 625         |
| <b>Sum kostnader</b>                          |             | <b>150 226</b> | <b>379 085</b> |
| <b>Driftsresultat</b>                         |             | <b>352 512</b> | <b>70 459</b>  |
| <b>Finansinntekter og finanskostnader</b>     |             |                |                |
| Annen renteinntekt                            |             | 18 303         |                |
| <b>Sum finansinntekter</b>                    |             | <b>18 303</b>  |                |
| Annen rentekostnad                            |             |                | 1 092          |
| <b>Sum finanskostnader</b>                    |             |                | <b>1 092</b>   |
| <b>Netto finans</b>                           |             | <b>18 303</b>  | <b>-1 092</b>  |
| <b>Resultat før skattekostnad</b>             |             | <b>370 815</b> | <b>69 367</b>  |
| Skattekostnad                                 |             | 81 579         | 15 501         |
| <b>Årsresultat</b>                            |             | <b>289 236</b> | <b>53 866</b>  |
| <b>Årsresultat etter minoritetsinteresser</b> |             | <b>289 236</b> | <b>53 866</b>  |
| <b>Overføringer og disponeringer</b>          |             |                |                |
| Overføringer til/fra annen egenkapital        |             | 289 235        | 53 866         |
| <b>Sum overføringer og disponeringer</b>      |             | <b>289 235</b> | <b>53 866</b>  |



Organisasjonsnr: 925 382 949  
AQUAMADAL AS

## BALANSE

| Beløp i: NOK | Note | 2025 | 2024 |
|--------------|------|------|------|
|--------------|------|------|------|

### BALANSE - EIENDELER

#### Anleggsmidler

##### Immaterielle eiendeler

#### Finansielle anleggsmidler

Investeringer i aksjer og andeler

|  |           |           |
|--|-----------|-----------|
|  | 2 461 498 | 2 461 498 |
|--|-----------|-----------|

Sum finansielle anleggsmidler

|  |           |           |
|--|-----------|-----------|
|  | 2 461 498 | 2 461 498 |
|--|-----------|-----------|

Sum anleggsmidler

|  |           |           |
|--|-----------|-----------|
|  | 2 461 498 | 2 461 498 |
|--|-----------|-----------|

#### Omløpsmidler

##### Varer

#### Fordringer

Kundefordringer

|  |         |         |
|--|---------|---------|
|  | 137 755 | 196 574 |
|--|---------|---------|

Sum fordringer

|  |         |         |
|--|---------|---------|
|  | 137 755 | 196 574 |
|--|---------|---------|

Bankinnskudd, kontanter og lignende

|  |           |         |
|--|-----------|---------|
|  | 1 323 093 | 906 801 |
|--|-----------|---------|

Sum omløpsmidler

|  |           |           |
|--|-----------|-----------|
|  | 1 460 848 | 1 103 375 |
|--|-----------|-----------|

SUM EIENDELER

|  |           |           |
|--|-----------|-----------|
|  | 3 922 346 | 3 564 873 |
|--|-----------|-----------|

### BALANSE - EGENKAPITAL OG GJELD

#### Egenkapital

##### Innskutt egenkapital

Selskapskapital

|  |        |        |
|--|--------|--------|
|  | 30 000 | 30 000 |
|--|--------|--------|

Annen innskutt egenkapital

|  |        |        |
|--|--------|--------|
|  | -5 570 | -5 570 |
|--|--------|--------|

Sum innskutt egenkapital

|  |        |        |
|--|--------|--------|
|  | 24 430 | 24 430 |
|--|--------|--------|

##### Opptjent egenkapital

Annen egenkapital

|  |           |           |
|--|-----------|-----------|
|  | 3 698 230 | 3 418 384 |
|--|-----------|-----------|

Sum opptjent egenkapital

|  |           |           |
|--|-----------|-----------|
|  | 3 698 230 | 3 418 384 |
|--|-----------|-----------|

Sum egenkapital

|  |           |           |
|--|-----------|-----------|
|  | 3 722 660 | 3 442 814 |
|--|-----------|-----------|

#### Kortsiktig gjeld

Leverandørgjeld

|  |        |       |
|--|--------|-------|
|  | -6 124 | 1 260 |
|--|--------|-------|

Betalbar skatt

|  |        |        |
|--|--------|--------|
|  | 98 880 | 15 501 |
|--|--------|--------|

Skyldige offentlige avgifter

|  |        |        |
|--|--------|--------|
|  | 98 138 | 66 801 |
|--|--------|--------|

Annen kortsiktig gjeld

|  |       |        |
|--|-------|--------|
|  | 8 791 | 38 497 |
|--|-------|--------|

Sum kortsiktig gjeld

|  |         |         |
|--|---------|---------|
|  | 199 685 | 122 059 |
|--|---------|---------|



|                          |           |           |
|--------------------------|-----------|-----------|
| Sum gjeld                | 199 685   | 122 059   |
| SUM EGENKAPITAL OG GJELD | 3 922 345 | 3 564 873 |



Organisasjonsnr: 925 382 949  
AQUAMADAL AS

NOTEOPPLYSNINGER - SELSKAP - alle poster oppgitt i hele tall

Note  
2

### Regnskapsprinsipper

Årsregnskapet er satt opp i samsvar med regnskapsloven og NRS 8 - God regnskapskikk for små foretak.

### Valuta

Pengeposter i utenlandsk valuta vurderes iht kursen ved regnskapsårets slutt.

### Driftsinntekter

Inntektsføring ved salg av varer skjer på leveringstidspunktet. Tjenester inntektsføres etter hvert som de leveres.

### Skatt

Skattekostnaden i resultatregnskapet omfatter både periodens betalbare skatt og endring i utsatt skatt. Utsatt skatt er beregnet med 22% på grunnlag av de midlertidige forskjeller som eksisterer mellom regnskapsmessige og skattemessige verdier, samt ligningsmessig underskudd til fremføring ved utgangen av regnskapsåret. Skatteøkende og skattereduserende midlertidige forskjeller som reverserer eller kan reverseres i samme periode er utlignet og nettoført.

### Klassifisering og vurdering av balanseposter

Anleggsmidler omfatter eiendeler bestemt til varig eie og bruk. Anleggsmidler er vurdert til anskaffelseskost. Varige driftsmidler balanseføres og avskrives over driftsmidlets økonomiske levetid. Avskrivningsperioden for fast eiendom anskaffet etter 2009 er dekomponert i en del som gjelder råbygget og en del som gjelder faste tekniske installasjoner. Varige driftsmidler nedskrives til gjenvinnbart beløp ved verdifall som forventes ikke å være forbigående. Gjenvinnbart beløp er det høyeste av netto salgsverdi og verdi i bruk. Verdi i bruk bruker nåverdi av fremtidige kontantstrømmer knyttet til eiendelen. Nedskrivningen reverseres når grunnlaget for nedskrivningen ikke lenger er til stede.

Omløpsmidler og kortsiktig gjeld omfatter normalt poster som forfaller til betaling innen ett år etter balansedagen, samt poster som knytter seg til varekretsløpet. Omløpsmidler vurderes til laveste verdi av anskaffelseskost og antatt virkelig verdi.

### Aksjer i datterselskap

Investeringer i datterselskap er vurdert etter kostmetoden ettersom konsernet samlet ikke overstiger grensen for små foretak.

### Varer

Varer er vurdert til det laveste av anskaffelseskost og netto salgsverdi.

### Fordringer

Kundefordringer og andre fordringer oppføres til pålydende



etter fradrag for avsetning til forventet tap. Avsetning til tap gjøres på grunnlag av en individuell vurdering av de enkelte fordringene.

#### Pensjonsforpliktelser

Pensjonsforpliktelser finansiert over driften er beregnet og balanseført under avsetning for forpliktelser. Pensjonsordninger finansiert via sikrede ordninger er ikke balanseført. Pensjonspremien anses i disse tilfeller som pensjonskostnad og klassifiseres sammen med lønnskostnader.

#### Garanti

Det er avsatt til forventede garantikostnader. Garantiavsetningen er i balansen oppført under annen kortsiktig gjeld.

#### Note

Er det usikkerhet om fortsatt drift?: Nei

#### Note

3

#### Antall årsverk i regnskapsåret

0.10



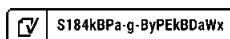
 aquamadal

# Årsregnskap

—  
2025

**Aquamadal AS**


Organisasjonsnummer: 925382949





## Resultatregnskap


|  | Note | 2025           | 2024           |
|--|------|----------------|----------------|
| <b>Driftsinntekter</b>                   |      |                |                |
| Salgsinntekt                             |      | 502 738        | 449 544        |
| <b>Sum inntekter</b>                     |      | <b>502 738</b> | <b>449 544</b> |
| <b>Driftskostnader</b>                   |      |                |                |
| Lønnskostnad                             |      | 114 200        | 343 460        |
| Annen driftskostnad                      |      | 36 026         | 35 625         |
| <b>Sum kostnader</b>                     |      | <b>150 226</b> | <b>379 085</b> |
| <b>Driftsresultat</b>                    |      | <b>352 512</b> | <b>70 459</b>  |
| <b>Finansinntekter</b>                   |      |                |                |
| Annen renteinntekt                       |      | 18 303         | 0              |
| <b>Sum finansinntekter</b>               |      | <b>18 303</b>  | <b>0</b>       |
| <b>Finansutgifter</b>                    |      |                |                |
| Annen rentekostnad                       |      | 0              | 1 092          |
| <b>Sum finanskostnader</b>               |      | <b>0</b>       | <b>1 092</b>   |
| <b>Netto finans</b>                      |      | <b>18 303</b>  | <b>-1 092</b>  |
| <b>Resultat før skattekostnad</b>        |      | <b>370 815</b> | <b>69 367</b>  |
| Skattekostnad                            |      | 81 579         | 15 501         |
| <b>Årsresultat</b>                       |      | <b>289 236</b> | <b>53 866</b>  |
| Overføringer til/fra annen egenkapital   |      | 289 235        | 53 866         |
| <b>Sum overføringer og disponeringer</b> |      | <b>289 235</b> | <b>53 866</b>  |

 S184kBP a-g-ByPEkBDaWx



## Balanse

|  | Note | 2025             | 2024             |
|--|------|------------------|------------------|
| <b>Finansielle anleggsmidler</b>               |      |                  |                  |
| Investeringer i aksjer og andeler              |      | 2 461 498        | 2 461 498        |
| <b>Sum finansielle anleggsmidler</b>           |      | <b>2 461 498</b> | <b>2 461 498</b> |
| <hr/>  |      |                  |                  |
| <b>Sum anleggsmidler</b>                       |      | <b>2 461 498</b> | <b>2 461 498</b> |
| <b>Omløpsmidler</b>                            |      |                  |                  |
| Kundefordringer                                |      | 137 755          | 196 574          |
| <b>Sum fordringer</b>                          |      | <b>137 755</b>   | <b>196 574</b>   |
| <b>Bankinnskudd</b>                            |      |                  |                  |
| Bankinnskudd, kontanter og lignende            |      | 1 323 093        | 906 801          |
| <b>Sum bankinnskudd, kontanter og lignende</b> |      | <b>1 323 093</b> | <b>906 801</b>   |
| <hr/>  |      |                  |                  |
| <b>Sum omløpsmidler</b>                        |      | <b>1 460 848</b> | <b>1 103 375</b> |
| <hr/>  |      |                  |                  |
| <b>Sum eiendeler</b>                           |      | <b>3 922 346</b> | <b>3 564 873</b> |

 S184kBP a-g-ByPEkBDaWx

**Innskutt egenkapital**

|                                 |               |               |
|---------------------------------|---------------|---------------|
| Selskapskapital                 | 30 000        | 30 000        |
| Annen innskutt egenkapital      | -5 570        | -5 570        |
| <b>Sum innskutt egenkapital</b> | <b>24 430</b> | <b>24 430</b> |

**Opptjent egenkapital**

|                                 |                  |                  |
|---------------------------------|------------------|------------------|
| Annen Egenkapital               | 3 698 230        | 3 418 384        |
| <b>Sum opptjent egenkapital</b> | <b>3 698 230</b> | <b>3 418 384</b> |

---

|                        |                  |                  |
|------------------------|------------------|------------------|
| <b>Sum egenkapital</b> | <b>3 722 660</b> | <b>3 442 814</b> |
|------------------------|------------------|------------------|

**Kortsiktig gjeld**

|                              |                |                |
|------------------------------|----------------|----------------|
| Leverandørgjeld              | -6 124         | 1 260          |
| Betalbar skatt               | 98 880         | 15 501         |
| Skyldige offentlige avgifter | 98 138         | 66 801         |
| Annen kortsiktig gjeld       | 8 791          | 38 497         |
| <b>Sum kortsiktig gjeld</b>  | <b>199 685</b> | <b>122 059</b> |

---


|                  |                |                |
|------------------|----------------|----------------|
| <b>Sum gjeld</b> | <b>199 685</b> | <b>122 059</b> |
|------------------|----------------|----------------|

---

|                                 |                  |                  |
|---------------------------------|------------------|------------------|
| <b>Sum egenkapital og gjeld</b> | <b>3 922 345</b> | <b>3 564 873</b> |
|---------------------------------|------------------|------------------|

16.04.2026

Styret i Aquamadal AS

 S184kBP a-g-ByPEkBDaWx

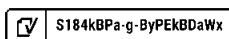


## Noter

### Note: 1 - Formål

---

Rådgivning og produksjon innen aquakultur, fiskeoppdrett, olje og gass, industriell design, pedagogisk veiledning og virksomhetsledelse.



S184kBPa-g-ByPEkBDaWx



## Note: 2 - Regnskapsprinsipper

Årsregnskapet er satt opp i samsvar med regnskapsloven og NRS 8 - God regnskapskikk for små foretak.

### Valuta

Pengeposter i utenlandsk valuta vurderes iht kursen ved regnskapsårets slutt.

### Driftsinntekter

Inntektsføring ved salg av varer skjer på leveringstidspunktet. Tjenester inntektsføres etter hvert som de leveres.

### Skatt

Skattekostnaden i resultatregnskapet omfatter både periodens betalbare skatt og endring i utsatt skatt. Utsatt skatt er beregnet med 22% på grunnlag av de midlertidige forskjeller som eksisterer mellom regnskapsmessige og skattemessige verdier, samt ligningsmessig underskudd til fremføring ved utgangen av regnskapsåret.

Skatteøkende og skattereduserende midlertidige forskjeller som reverserer eller kan reverseres i samme periode er utlignet og nettoført.

### Klassifisering og vurdering av balanseposter

Anleggsmidler omfatter eiendeler bestemt til varig eie og bruk. Anleggsmidler er vurdert til anskaffelseskost.

Varige driftsmidler balanseføres og avskrives over driftsmidlets økonomiske levetid. Avskrivningsperioden for fast eiendom anskaffet etter 2009 er dekomponert i en del som gjelder råbygget og en del som gjelder faste tekniske installasjoner. Varige driftsmidler nedskrives til gjenvinnbart beløp ved verdifall som forventes ikke å være forbigående. Gjenvinnbart beløp er det høyeste av netto salgsverdi og verdi i bruk. Verdi i bruk er nåverdi av fremtidige kontantstrømmer knyttet til eiendelen. Nedskrivningen reverseres når grunnlaget for nedskrivningen ikke lenger er til stede.

Omløpsmidler og kortsiktig gjeld omfatter normalt poster som forfaller til betaling innen ett år etter balansedagen, samt poster som knytter seg til varekretsløpet. Omløpsmidler vurderes til laveste verdi av anskaffelseskost og antatt virkelig verdi.

### Aksjer i datterselskap

Investeringer i datterselskap er vurdert etter kostmetoden ettersom konsernet samlet ikke overstiger grensen for små foretak.

### Varer

Varer er vurdert til det laveste av anskaffelseskost og netto salgsverdi.

### Fordringer

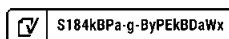
Kundefordringer og andre fordringer oppføres til pålydende etter fradrag for avsetning til forventet tap. Avsetning til tap gjøres på grunnlag av en individuell vurdering av de enkelte fordringene.

### Pensjonsforpliktelser

Pensjonsforpliktelser finansiert over driften er beregnet og balanseført under avsetning for forpliktelser.

Pensjonsordninger finansiert via sikrede ordninger er ikke balanseført. Pensjonspremien anses i disse tilfeller som pensjonskostnad og klassifiseres sammen med lønnskostnader.

### Garanti





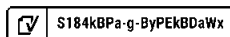
Det er avsatt til forventede garantikostnader. Garantiavsetningen er i balansen oppført under annen kortsiktig gjeld.

**Note: 3 - Antall årsverk** \_\_\_\_\_

Antall årsverk 0,1

**Note: 4 - Lån og sikkerhetsstillelse til medlemmer av styrende organer** \_\_\_\_\_

Det er ikke gitt lån eller stilt sikkerhet for ledende personer.





# Document history

## Document summary

**COMPLETED BY ALL:**

23.04.2026 08:44

**SENT BY OWNER:**

Luca Regnskap · 23.04.2026 08:41

**DOCUMENT ID:**

ByPEkBDaWx

**ENVELOPE ID:**

S184kBPa-g-ByPEkBDaWx

**DOCUMENT NAME:**

AquamadalAS - Resultatregnskap, balanse og noter.pdf

7 pages

**SHA-512:**

bb87af1f5e493818f678627cd69efd21d69491bd0e4b753

2fb6025d83afbe01eb4704c6c02238c8f03c8e4e37a1b4f

1430edb181255d42df6a97bdb4ca94ed30

## Activity log

| RECIPIENT                            | ACTION*       | TIMESTAMP (CET)  | METHOD | DETAILS                          |
|--------------------------------------|---------------|------------------|--------|----------------------------------|
| Anders Kristian Kihle Attra<br>madal | Signed        | 23.04.2026 08:44 | eID    | Norwegian BankID (DOB: 81/06/10) |
| anders@aquamadal.com                 | Authenticated | 23.04.2026 08:42 | Low    | IP: 176.11.14.1                  |

\* Action describes both the signing and authentication performed by each recipient. Authentication refers to the ID method used to access the document.

Verified ensures that the document has been signed according to the method stated above.

Copies of signed documents are securely stored by Verified.

**To review the signature validity, please open this PDF using Adobe Reader.**



GDPR  
compliant



eIDAS  
standard



PADES  
sealed



## 📎 Attachments

NAME ( DOCUMENT SIZE )

SHA-512

1. AquamadalAS - Resultatregnskap, balanse og noter.pdf-pAdES-B1FVySPpWg.pdf (182665 bytes)ae1851bdf09044c40d20d004211ef55abd4c2db7a67a167b80ef5c9ba502a7125f26cb5164f1fbadc89ab06916a05aaefcf989f25ddb4748fe314105e88a1319

## 📄 Custom events

No custom events related to this document

Verified ensures that the document has been signed according to the method stated above.

Copies of signed documents are securely stored by Verified.

**To review the signature validity, please open this PDF using Adobe Reader.**



GDPR  
compliant



eIDAS  
standard



PAdES  
sealed



## PROTOKOLL FOR GENERALFORSAMLING

### **Aquamadal AS**

Org.nr: 925382949

Ordinær generalforsamling 2026 ble avholdt uten møte.

Følgende aksjonærer har avgitt stemme:

- **Anders Kristian Kihle Attramadal** : 10000 aksjer

Således var 100% av aksjekapitalen representert.

### 1. Gjennomføring og godkjenning

Samtlige aksjonærer har samtykket til at saken(e) behandles etter reglene i aksjeloven § 5-7. Alle aksjonærer har fått mulighet til å delta i behandlingen av saken.

### 2. Godkjenning av årsregnskap

Årsregnskapet og årsberetningen for 2025 ble gjennomgått og godkjent.


### 3. Disponering av resultat

Årsresultatet, overskuddet, på 289 236 kr disponeres slik:

Kr 289 235 overføres til annen egenkapital.

Det ble besluttet å ikke utdele aksjeutbytte.

Det var ingen flere saker til behandling og generalforsamlingen ble hevet.

 BkPQgHvTZg-SJOQgSvp-I



# Document history

## Document summary

**COMPLETED BY ALL:**

23.04.2026 08:48

**SENT BY OWNER:**

Luca Regnskap · 23.04.2026 08:45

**DOCUMENT ID:**

SJOQgSvp-l

**ENVELOPE ID:**

BkPQgHvTZg-SJOQgSvp-l

**DOCUMENT NAME:**

Generalforsamling\_AquamadalAS\_2025.pdf

1 page

**SHA-512:**

b15bf5af2afe1759cf1df1afb634080b5109df67b53619df  
b2c4527196eab1dc0814794bc65c40823349da4f5abe01  
1034d838dff087a4eb59101b4589f1423

## Activity log

| RECIPIENT                            | ACTION*       | TIMESTAMP (CET)  | METHOD | DETAILS                          |
|--------------------------------------|---------------|------------------|--------|----------------------------------|
| Anders Kristian Kihle Attra<br>madal | Signed        | 23.04.2026 08:48 | eID    | Norwegian BankID (DOB: 81/06/10) |
| anders@aquamadal.com                 | Authenticated | 23.04.2026 08:47 | Low    | IP: 176.11.14.1                  |

\* Action describes both the signing and authentication performed by each recipient. Authentication refers to the ID method used to access the document.

Verified ensures that the document has been signed according to the method stated above.

Copies of signed documents are securely stored by Verified.

**To review the signature validity, please open this PDF using Adobe Reader.**



GDPR  
compliant



eIDAS  
standard



PAdES  
sealed



## 📎 Attachments

NAME ( DOCUMENT SIZE )

SHA-512

1. Generalforsamling\_AquamadalAS\_2025.pdf-pAdES-H197xHwaZl.pdf (82485 bytes) 31fcc4168838d57c17548e944e7c984332eb  
51ae0c0cd44ba562986890be6102fa8f1b35b  
f6c3b24791e94f8dae241312b97f5a9603cd3  
5a9f3b76a9b99fb599

## 📄 Custom events

No custom events related to this document

Verified ensures that the document has been signed according to the method stated above.

Copies of signed documents are securely stored by Verified.

**To review the signature validity, please open this PDF using Adobe Reader.**



GDPR  
compliant



eIDAS  
standard



PAdES  
sealed