



ÅRSREGNSKAPET FOR REGNSKAPSÅRET 2024 - GENERELL INFORMASJON

Enheten

Organisasjonsnummer: 917 611 521
Organisasjonsform: Aksjeselskap
Foretaksnavn: BERGEN FINANS AS
Forretningsadresse: Fageråsveien 2
5067 BERGEN

Regnskapsår

Årsregnskapets periode: 01.01.2024 - 31.12.2024

Konsern

Morselskap i konsern: Ja
Konsernregnskap lagt ved: Nei

Regnskapsregler

Regler for små foretak benyttet: Ja
Benyttet ved utarbeidelsen av årsregnskapet til selskapet: Regnskapslovens alminnelige regler

Årsregnskapet fastsatt av kompetent organ

Bekreftet av representant for selskapet: Arne Thorolf Wiese Tønjum
Dato for fastsettelse av årsregnskapet: 03.07.2025

Grunnlag for avgivelse

År 2024: Årsregnskapet er elektronisk innlevert
År 2023: Tall er hentet fra elektronisk innlevert årsregnskap fra 2024

Det er ikke krav til at årsregnskapet m.v. som sendes til Regnskapsregisteret er undertegnet. Kontrollen på at dette er utført ligger hos revisor/enhetens øverste organ. Sikkerheten ivaretas ved at innsender har rolle/rettighet for innsending av årsregnskapet via Altinn, og ved at det bekreftes at årsregnskapet er fastsatt av kompetent organ.

Brønnøysundregistrene, 09.07.2025



Resultatregnskap

Beløp i: NOK	Note	2024	2023
RESULTATREGNSKAP			
Inntekter			
Annen driftsinntekt			544 839
Sum inntekter			544 839
Kostnader			
Lønnskostnad	1		
Avskrivning av driftsmidler og immaterielle eiendeler	2		
Annen driftskostnad		498 155	435 639
Sum kostnader		498 155	435 639
Driftsresultat		-498 155	109 200
Finansinntekter og finanskostnader			
Annen renteinntekt		289 649	158 052
Annen finansinntekt		574 161	3 683 469
Verdiøkning markedsbaserte omløpsmidler		1 383 198	
Sum finansinntekter		2 247 009	3 841 521
Verdireduksjon markedsbaserte omløpsmidler		-31 401	31 401
Annen rentekostnad		47 256	15 809
Annen finanskostnad		25 929	
Sum finanskostnader		41 784	47 210
Netto finans		2 205 225	3 794 311
Resultat før skattekostnad		1 707 070	3 903 511
Skattekostnad på resultat	3	2 389	2 429
Årsresultat	4	1 704 681	3 901 082
Årsresultat etter minoritetsinteresser		1 704 681	3 901 082
Totalresultat		1 704 681	3 901 082
Overføringer og disponeringer			



Resultatregnskap

Beløp i: NOK	Note	2024	2023
Tilleggsutbytte		1 700 001	6 000 000
Avsatt til annen egenkapital		4 680	
Overført fra annen egenkapital			-2 098 918
Sum overføringer og disponeringer		1 704 681	3 901 082



Balanse

Beløp i: NOK	Note	2024	2023
BALANSE - EIENDELER			
Anleggsmidler			
Immaterielle eiendeler			
Utsatt skattefordel	3		
Varige driftsmidler			
Tomter, bygninger o.a. fast eiendom	2	47 060	47 060
Maskiner og anlegg	2		
Skip og flytende installasjoner	2		
Driftsløsøre, inventar o.a. utstyr	2		
Sum varige driftsmidler	2	47 060	47 060
Finansielle anleggsmidler			
Investering i datterselskap	5	112 000	112 000
Investering i annet foretak i samme konsern	5		
Investeringer i tilknyttet selskap	5		
Investeringer i aksjer og andeler	5	62 687	62 687
Sum finansielle anleggsmidler	6	174 687	174 687
Sum anleggsmidler		221 747	221 747
Omløpsmidler			
Varer			
Fordringer			
Andre kortsiktige fordringer		1 297	
Konsernfordringer	7	6 376 583	7 581 384
Sum fordringer	6, 7	6 377 880	7 581 384
Investeringer			
Aksjer og andeler i foretak i samme konsern	5		
Markedsbaserte aksjer		9 965 607	10 928 296
Sum investeringer		9 965 607	10 928 296
Bankinnskudd, kontanter og lignende			
Bankinnskudd, kontanter o.l.		117 193	668 450



Balanse

Beløp i: NOK	Note	2024	2023
Sum bankinnskudd, kontanter og lignende		117 193	668 450
Sum omløpsmidler		16 460 680	19 178 129
SUM EIENDELER		16 682 427	19 399 876

BALANSE - EGENKAPITAL OG GJELD

Egenkapital

Innskutt egenkapital

Aksjekapital	4, 8	100 200	100 200
Beholdning av egne aksjer	8		
Annen innskutt egenkapital	4	279 505	279 505
Sum innskutt egenkapital		379 705	379 705

Opptjent egenkapital

Annen egenkapital	4	14 958 974	14 954 294
Sum opptjent egenkapital		14 958 974	14 954 294

Sum egenkapital

4	15 338 679	15 333 999
---	-------------------	-------------------

Gjeld

Langsiktig gjeld

Utsatt skatt	3		
Annen langsiktig gjeld			
Langsiktig konserngjeld	7		
Sum langsiktig gjeld		0	0

Kortsiktig gjeld

Leverandørgjeld			13 819
Betalbar skatt	3	2 389	2 429
Kortsiktig konserngjeld	7	1 341 359	806 249
Annen kortsiktig gjeld			3 243 380
Sum kortsiktig gjeld	7	1 343 748	4 065 876

Sum gjeld

	1 343 748	4 065 876
--	------------------	------------------



Balanse

Beløp i: NOK	Note	2024	2023
SUM EGENKAPITAL OG GJELD		16 682 427	19 399 876



Brønnøysundregistrene

ÅRSREGNSKAP FOR REGNSKAPSÅRET 2024 - GENERELL INFORMASJON

Journalnummer: 2025 643128

Enheten

Organisasjonsnummer: 917 611 521
Organisasjonsform: Aksjeselskap
Foretaksnavn: BERGEN FINANS AS
Forretningsadresse: Fageråsveien 2
5067 BERGEN

Regnskapsår

Årsregnskapets periode: 01.01.2024 - 31.12.2024

Konsern

Morselskap i konsern: Ja
Konsernregnskap lagt ved: Nei

Regnskapsregler

Regler for små foretak benyttet: Ja
Benyttet ved utarbeidelsen av
årsregnskapet til selskapet: Regnskapslovens alminnelige regler

Årsregnskapet fastsatt av kompetent organ

Bekreftet av representant for selskapet: Arne Thorolf Wiese Tønjum
Dato for fastsettelse av årsregnskapet: 03.07.2025

Grunnlag for avgivelse

År 2024: Årsregnskap er elektronisk innlevert.
År 2023: Tall er hentet fra elektronisk innlevert årsregnskap fra 2024.

Det er ikke krav til at årsregnskapet m.v. som sendes til Regnskapsregisteret er undertegnet. Kontrollen på at dette er utført ligger hos revisor/enhetens øverste organ. Sikkerheten ivaretas ved at innsender har rolle/rettighet for innsending av årsregnskapet via Altinn, og ved at det bekreftes at årsregnskapet er fastsatt av kompetent organ.

Brønnøysundregistrene, 08.07.2025



Organisasjonsnr: 917 611 521
BERGEN FINANS AS

RESULTATREGNSKAP

Beløp i: NOK	Note	2024	2023
RESULTATREGNSKAP			
Inntekter			
Annen driftsinntekt			544 839
Sum inntekter			544 839
Kostnader			
Lønnskostnad	1		
Avskrivning av driftsmidler og immaterielle eiendeler	2		
Annen driftskostnad		498 155	435 639
Sum kostnader		498 155	435 639
Driftsresultat		-498 155	109 200
Finansinntekter og finanskostnader			
Annen renteinntekt		289 649	158 052
Annen finansinntekt		574 161	3 683 469
Verdiøkning markedsbaserte omløpsmidler		1 383 198	
Sum finansinntekter		2 247 009	3 841 521
Verdireduksjon markedsbaserte omløpsmidler		-31 401	31 401
Annen rentekostnad		47 256	15 809
Annen finanskostnad		25 929	
Sum finanskostnader		41 784	47 210
Netto finans		2 205 225	3 794 311
Resultat før skattekostnad		1 707 070	3 903 511
Skattekostnad på resultat	3	2 389	2 429
Årsresultat	4	1 704 681	3 901 082
Årsresultat etter minoritetsinteresser		1 704 681	3 901 082
Totalresultat		1 704 681	3 901 082
Overføringer og disponeringer			
Tilleggsutbytte		1 700 001	6 000 000
Avsatt til annen egenkapital		4 680	
Overført fra annen egenkapital			-2 098 918
Sum overføringer og disponeringer		1 704 681	3 901 082





Organisasjonsnr: 917 611 521
BERGEN FINANS AS

BALANSE

Beløp i: NOK	Note	2024	2023
BALANSE - EIENDELER			
Anleggsmidler			
Immaterielle eiendeler			
Utsatt skattefordel	3		
Varige driftsmidler			
Tomter, bygninger o.a.			
fast eiendom	2	47 060	47 060
Maskiner og anlegg	2		
Skip og flytende			
installasjoner	2		
Driftsløsøre, inventar o.			
a. utstyr	2		
Sum varige driftsmidler	2	47 060	47 060
Finansielle anleggsmidler			
Investering i datterselskap	5	112 000	112 000
Investering i annet			
foretak i samme konsern	5		
Investeringer i			
tilknyttet selskap	5		
Investeringer i aksjer og			
andeler	5	62 687	62 687
Sum finansielle			
anleggsmidler	6	174 687	174 687
Sum anleggsmidler		221 747	221 747
Omløpsmidler			
Varer			
Fordringer			
Andre kortsiktige			
fordringer		1 297	
Konsernfordringer	7	6 376 583	7 581 384
Sum fordringer	6, 7	6 377 880	7 581 384
Investeringer			
Aksjer og andeler i			
foretak i samme konsern	5		
Markedsbaserte aksjer		9 965 607	10 928 296
Sum investeringer		9 965 607	10 928 296
Bankinnskudd, kontanter			
og lignende			
Bankinnskudd, kontanter o.			
l.		117 193	668 450
Sum bankinnskudd,			
kontanter og lignende		117 193	668 450



Sum omløpsmidler		16 460 680	19 178 129
SUM EIENDELER		16 682 427	19 399 876
BALANSE - EGENKAPITAL OG GJELD			
Egenkapital			
Innskutt egenkapital			
Aksjekapital	4, 8	100 200	100 200
Beholdning av egne aksjer	8		
Annen innskutt egenkapital	4	279 505	279 505
Sum innskutt egenkapital		379 705	379 705
Opptjent egenkapital			
Annen egenkapital	4	14 958 974	14 954 294
Sum opptjent egenkapital		14 958 974	14 954 294
Sum egenkapital	4	15 338 679	15 333 999
Gjeld			
Langsiktig gjeld			
Utsatt skatt	3		
Annen langsiktig gjeld			
Langsiktig konserngjeld	7		
Sum langsiktig gjeld		0	0
Kortsiktig gjeld			
Leverandørgjeld			13 819
Betalbar skatt	3	2 389	2 429
Kortsiktig konserngjeld	7	1 341 359	806 249
Annen kortsiktig gjeld			3 243 380
Sum kortsiktig gjeld	7	1 343 748	4 065 876
Sum gjeld		1 343 748	4 065 876
SUM EGENKAPITAL OG GJELD		16 682 427	19 399 876



Organisasjonsnr: 917 611 521
BERGEN FINANS AS

NOTEOPPLYSNINGER - SELSKAP - alle poster oppgitt i hele tall

Note

Antall årsverk i regnskapsåret
0.00

Sum Beløp

Balanseført verdi 31.12. Varige driftsmidler Immaterielle eiend.

Konsernregnskap

Morselskapet sitt navn

Forretningskontor for morselskapet

Begrunnelse for at datterselskap er utelatt fra konsolideringen

Samlet beløp - tilknyttet selskap Årets Fjorårets

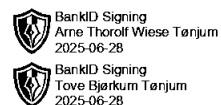
Samlet beløp - foretak i samme konsern Årets Fjorårets

Samlet beløp - foretak i samme konsern Årets Fjorårets

Samlet beløp - felles kontrollert virksomhet Årets Fjorårets

Pantstillelse Beløp

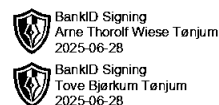
Beholdning av egne aksjer Antall Pålydende Andel av aksjek.



Årsregnskap 2024 Bergen Finans AS

Resultatregnskap
Balanse
Noter til regnskapet
Revisjonsberetning

Org.nr.: 917 611 521



Resultatregnskap

Bergen Finans AS

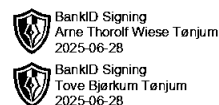
Driftsinntekter og driftskostnader	Note	2024	2023
Annen driftsinntekt		0	544 839
Sum driftsinntekter		0	544 839
Annen driftskostnad		498 155	435 639
Sum driftskostnader		498 155	435 639
Driftsresultat		-498 155	109 200
Finansinntekter og finanskostnader			
Annen renteinntekt		289 649	158 052
Annen finansinntekt		574 161	3 683 469
Verdøkning markedsbaserte omløpsmidler		1 383 198	0
Verdireduksjon markedsbaserte omløpsmidler		-31 401	31 401
Annen rentekostnad		47 256	15 809
Annen finanskostnad		25 929	0
Resultat av finansposter		2 205 225	3 794 311
Resultat før skattekostnad		1 707 070	3 903 511
Skattekostnad på resultat	3	2 389	2 429
Årsresultat	4	1 704 681	3 901 082
Overføringer			
Tilleggsutbytte		1 700 001	6 000 000
Avsatt til annen egenkapital		4 680	0
Overført fra annen egenkapital		0	-2 098 918
Sum overføringer		1 704 681	3 901 082



Balanse

Bergen Finans AS

Eiendeler	Note	2024	2023
Anleggsmidler			
Varige driftsmidler			
Tomter, bygninger o.a. fast eiendom	2	47 060	47 060
Sum varige driftsmidler	2	47 060	47 060
Finansielle anleggsmidler			
Investeringer i datterselskap	5	112 000	112 000
Investeringer i aksjer og andeler	5	62 687	62 687
Sum finansielle anleggsmidler	6	174 687	174 687
Sum anleggsmidler		221 747	221 747
Omløpsmidler			
Fordringer			
Andre kortsiktige fordringer		1 297	0
Konsernfordringer	7	6 376 583	7 581 384
Sum fordringer	6, 7	6 377 880	7 581 384
Investeringer			
Markedsbaserte aksjer		9 965 607	10 928 296
Sum investeringer		9 965 607	10 928 296
Bankinnskudd, kontanter o.l.		117 193	668 450
Sum omløpsmidler		16 460 680	19 178 129
Sum eiendeler		16 682 427	19 399 876



Balanse

Bergen Finans AS

Egenkapital og gjeld	Note	2024	2023
Egenkapital			
Innskutt egenkapital			
Aksjekapital	4, 8	100 200	100 200
Annen innskutt egenkapital	4	279 505	279 505
Sum innskutt egenkapital		379 705	379 705
Opptjent egenkapital			
Annen egenkapital	4	14 958 974	14 954 294
Sum opptjent egenkapital		14 958 974	14 954 294
Sum egenkapital	4	15 338 679	15 333 999
Kortsiktig gjeld			
Leverandørgjeld		0	13 819
Betalbar skatt	3	2 389	2 429
Konserngjeld	7	1 341 359	806 249
Annen kortsiktig gjeld		0	3 243 380
Sum kortsiktig gjeld	7	1 343 748	4 065 876
Sum gjeld		1 343 748	4 065 876
Sum egenkapital og gjeld		16 682 427	19 399 876

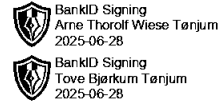
Bergen
Styret i Bergen Finans AS

Arne Thorolf Wiese Tønjum
styreleder/daglig leder

Tove Bjørkum Tønjum
styremedlem



Noter



Bergen Finans AS

Regnskapsprinsipper

Årsregnskapet er satt opp i samsvar med regnskapsloven og NRS 8 - God regnskapsskikk for små foretak.

Skatt

Skattekostnaden i resultatregnskapet omfatter både periodens betalbare skatt og endring i utsatt skatt. Utsatt skatt er beregnet med 22 % på grunnlag av de midlertidige forskjeller som eksisterer mellom regnskapsmessige og skattemessige verdier, samt ligningsmessig underskudd til fremføring ved utgangen av regnskapsåret. Skatteøkende og skattereduserende midlertidige forskjeller som reverserer eller kan reverseres i samme periode er utlignet og nettoført.

Klassifisering og vurdering av anleggsmidler

Anleggsmidler omfatter eiendeler bestemt til varig eie og bruk. Anleggsmidler er vurdert til anskaffelseskost. Varige driftsmidler balanseføres og avskrives over driftsmidlets økonomiske levetid. Avskrivningsperioden for fast eiendom anskaffet etter 2009 er dekomponert i en del som gjelder råbygget og en del som gjelder faste tekniske installasjoner. Varige driftsmidler nedskrives til gjenvinnbart beløp ved verdifall som forventes ikke å være forbigående. Gjenvinnbart beløp er det høyeste av netto salgsverdi og verdi i bruk. Verdi i bruk er nåverdi av fremtidige kontantstrømmer knyttet til eiendelen. Nedskrivningen reverseres når grunnlaget for nedskrivningen ikke lenger er til stede.

Klassifisering og vurdering av omløpsmidler

Omløpsmidler og kortsiktig gjeld omfatter normalt poster som forfaller til betaling innen ett år etter balansedagen, samt poster som knytter seg til varekretsløpet. Omløpsmidler vurderes til laveste verdi av anskaffelseskost og virkelig verdi.

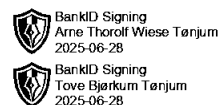
Aksjer i datterselskap

Datterselskap vurderes etter kostmetoden i selskapsregnskapet. Investeringen er vurdert til anskaffelseskost for aksjene med mindre nedskrivning har vært nødvendig. Det er foretatt nedskrivning til virkelig verdi når verdifall skyldes årsaker som ikke kan forventes å være forbigående og det må anses nødvendig etter god regnskapsskikk. Nedskrivninger er reversert når grunnlaget for nedskrivning ikke lenger er til stede.

Utbytte, konsernbidrag og andre utdelinger fra datterselskap er inntektsført samme år som det er avsatt i givers regnskap. Overstiger utbytte / konsernbidraget andelen av opptjent resultat etter anskaffelsestidspunktet, representerer den overskytende del tilbakebetaling av investert kapital, og utdelingene er fratrukket investeringens verdi i balansen til morselskapet.



Noter



Bergen Finans AS

Note 1 Lønnskostnader og antall årsverk

Selskapet har i 2024 sysselsatt 0 årsverk.

Note 2 Anleggsmidler

	Bygninger og tomter	Sum
Anskaffelseskost pr. 01.01.24	47 060	47 060
= Anskaffelseskost 31.12.24	47 060	47 060
= Bokført verdi 31.12.24	47 060	47 060

Note 3 Skatt

Arets skattekostnad	2024	2023
Resultatført skatt på ordinært resultat:		
Betalbar skatt	2 389	2 429
Endring i utsatt skattefordel	0	0
Skattekostnad ordinært resultat	2 389	2 429

Skattepliktig inntekt:		
Resultat før skatt	1 707 070	3 903 511
Permanente forskjeller	-1 987 814	-3 691 052
Endring i midlertidige forskjeller	291 602	-201 419
Skattepliktig inntekt	10 858	11 040

Betalbar skatt i balansen:		
Betalbar skatt på årets resultat	2 389	2 429
Sum betalbar skatt i balansen	2 389	2 429

Skatteeffekten av midlertidige forskjeller som har gitt opphav til utsatt skatt og utsatte skattefordeler, spesifisert på typer av midlertidige forskjeller

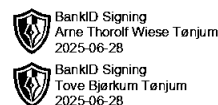
	2024	2023	Endring
Gevinst – og tapskonto	-331 585	-39 982	291 602
Sum	-331 585	-39 982	291 602

Inngår ikke i beregningen av utsatt skatt	331 585	39 982	-291 602
Utsatt skattefordel (22 %)	0	0	0

I henhold til God regnskapsskikk for små foretak balanseføres ikke utsatt skattefordel.



Noter



Bergen Finans AS

Note 4 Egenkapital

	Aksjekapital	Annen Innskutt egenkapital	Annen egenkapital	Sum egenkapital
Pr. 31.12.2023	100 200	279 505	14 954 294	15 333 999
Årets resultat			1 704 681	1 704 681
Tilleggsutbytte			-1 700 001	-1 700 001
Pr 31.12.2024	100 200	279 505	14 958 974	15 338 679

Note 5 Datterselskap

Eierandel Balanseført verdi Selskapets egenkapital Selskapets resultat

Datterselskap				
Ecredit AS	100 %	112 000	3 704 241	436 464
Sum		112 000	3 704 241	436 464

Investering i datterselskap vurderes etter kostmetoden i selskapsregnskapet.

Note 6 Lån og sikkerhetsstillelse til medlemmer av styrende organer

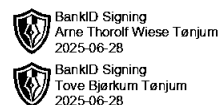
Selskapet har ikke gitt lån eller sikkerhetsstillelse til ledende personer, aksjeeiere med videre.

Note 7 Mellomværende med selskap i samme konsern

	2024	2023
Fordringer		
Andre kortsiktige fordringer konsern	6 376 583	7 581 384
Sum	6 376 583	7 581 384
Gjeld		
Annen kortsiktig gjeld konsern	1 341 359	806 249
Sum	1 341 359	806 249



Noter



Bergen Finans AS

Note 8 Aksjonærer

Aksjekapitalen i Bergen Finans AS pr. 31.12 består av:

	Antall	Pålydende	Bokført
Ordinære aksjer	300	334,0	100 200
Sum	300		100 200

Eierstruktur

De største aksjonærene i % pr. 31.12 var:

	Ordinære	Eierandel	Stemmeandel
Bergen Broker Finans As	300	100,0	100,0



Til generalforsamlingen i Bergen Finans AS

Uavhengig revisors beretning for 2024

Konklusjon

Vi har revidert Bergen Finans AS sitt årsregnskap som viser et overskudd på kr 1 704 681. Årsregnskapet består av balanse per 31. desember 2024, resultatregnskap for regnskapsåret avsluttet per denne datoen og noter til årsregnskapet, herunder et sammendrag av viktige regnskapsprinsipper.

Etter vår mening

- oppfyller årsregnskapet gjeldende lovkrav, og
- gir årsregnskapet et rettviseende bilde av selskapets finansielle stilling per 31. desember 2024 og av dets resultat for regnskapsåret avsluttet per denne datoen i samsvar med regnskapslovens regler og god regnskapsskikk i Norge.

Grunnlag for konklusjonen

Vi har gjennomført revisjonen i samsvar med International Standards on Auditing (ISA-ene). Våre oppgaver og plikter i henhold til disse standardene er beskrevet nedenfor under Revisors oppgaver og plikter ved revisjonen av årsregnskapet. Vi er uavhengige av selskapet i samsvar med kravene i relevante lover og forskrifter i Norge og International Code of Ethics for Professional Accountants (inkludert internasjonale uavhengighetsstandarder) utstedt av International Ethics Standards Board for Accountants (IESBA-reglene), og vi har overholdt våre øvrige etiske forpliktelser i samsvar med disse kravene. Innhentet revisjonsbevis er etter vår vurdering tilstrekkelig og hensiktsmessig som grunnlag for vår konklusjon.

Ledelsens ansvar for årsregnskapet

Styret og daglig leder (ledelsen) er ansvarlig for å utarbeide årsregnskapet og for at det gir et rettviseende bilde i samsvar med regnskapslovens regler og god regnskapsskikk i Norge. Ledelsen er også ansvarlig for slik intern kontroll som den finner nødvendig for å kunne utarbeide et årsregnskap som ikke inneholder vesentlig feilinformasjon, verken som følge av misligheter eller utilsiktede feil.

Ved utarbeidelsen av årsregnskapet må ledelsen ta standpunkt til selskapets evne til fortsatt drift og opplyse om forhold av betydning for fortsatt drift. Forutsetningen om fortsatt drift skal legges til grunn for årsregnskapet så lenge det ikke er sannsynlig at virksomheten vil bli avviklet.



Revisors oppgaver og plikter ved revisjonen av årsregnskapet

Vårt mål er å oppnå betryggende sikkerhet for at årsregnskapet som helhet ikke inneholder vesentlig feilinformasjon, verken som følge av misligheter eller utilsiktede feil, og å avgi en revisjonsberetning som inneholder vår konklusjon. Betryggende sikkerhet er en høy grad av sikkerhet, men ingen garanti for at en revisjon utført i samsvar med ISA-ene, alltid vil avdekke vesentlig feilinformasjon. Feilinformasjon kan oppstå som følge av misligheter eller utilsiktede feil. Feilinformasjon er å anse som vesentlig dersom den enkeltvis eller samlet med rimelighet kan forventes å påvirke økonomiske beslutninger som brukerne foretar basert på årsregnskapet.

For videre beskrivelse av revisors oppgaver og plikter vises det til:
<https://revisorforeningen.no/revisjonsberetninger>

Bergen, 03.07.2025
Collegium Revisjon AS

Vidar Namdal
statsautorisert revisor