



## ÅRSREGNSKAPET FOR REGNSKAPSÅRET 2016 - GENERELL INFORMASJON

### Enheten

Organisasjonsnummer: 996 593 398  
Organisasjonsform: Aksjeselskap  
Foretaksnavn: EIKHØ INVEST AS  
Forretningsadresse: Skjæret 62  
1390 VOLLEN

### Regnskapsår

Årsregnskapets periode: 01.01.2016 - 31.12.2016

### Konsern

Morselskap i konsern: Nei

### Regnskapsregler

Regler for små foretak benyttet: Ja  
Benyttet ved utarbeidelsen av årsregnskapet til selskapet: Regnskapslovens alminnelige regler

### Årsregnskapet fastsatt av kompetent organ

Bekreftet av representant for selskapet: Harald Conrad Ødemark  
Dato for fastsettelse av årsregnskapet: 15.06.2017

### Grunnlag for avgivelse

År 2016: Årsregnskapet er elektronisk innlevert  
År 2015: Tall er hentet fra elektronisk innlevert årsregnskap fra 2016

*Det er ikke krav til at årsregnskapet m.v. som sendes til Regnskapsregisteret er undertegnet. Kontrollen på at dette er utført ligger hos revisor/enhetens øverste organ. Sikkerheten ivaretas ved at innsender har rolle/rettighet for innsending av årsregnskapet via Altinn, og ved at det bekreftes at årsregnskapet er fastsatt av kompetent organ.*

Brønnøysundregistrene, 20.11.2020



### Resultatregnskap

| Beløp i: NOK                                  | Note | 2016           | 2015            |
|---|------|----------------|-----------------|
| <b>RESULTATREGNSKAP</b>                       |      |                |                 |
| <b>Inntekter</b>                              |      |                |                 |
| Salgsinntekt                                  |      | 515 580        | 539 689         |
| <b>Sum inntekter</b>                          |      | <b>515 580</b> | <b>539 689</b>  |
| <b>Kostnader</b>                              |      |                |                 |
| Lønnskostnad                                  | 2    |                |                 |
| Annen driftskostnad                           |      | 289 298        | 337 336         |
| <b>Sum kostnader</b>                          |      | <b>289 298</b> | <b>337 336</b>  |
| <b>Driftsresultat</b>                         |      | <b>226 282</b> | <b>202 353</b>  |
| <b>Finansinntekter og finanskostnader</b>     |      |                |                 |
| Annen renteinntekt                            |      | 5              | 5               |
| <b>Sum finansinntekter</b>                    |      | <b>5</b>       | <b>5</b>        |
| Nedskrivning av finansielle eiendeler         |      |                | 180 450         |
| Annen rentekostnad                            |      | 125            | 1 600           |
| Annen finanskostnad                           |      |                | 650             |
| <b>Sum finanskostnader</b>                    |      | <b>125</b>     | <b>182 700</b>  |
| <b>Netto finans</b>                           |      | <b>-120</b>    | <b>-182 695</b> |
| <b>Ordinært resultat før skattekostnad</b>    |      | <b>226 162</b> | <b>19 658</b>   |
| Skattekostnad på ordinært resultat            | 5    | 0              | 0               |
| <b>Ordinært resultat etter skattekostnad</b>  |      | <b>226 162</b> | <b>19 658</b>   |
| <b>Årsresultat</b>                            |      | <b>226 162</b> | <b>19 658</b>   |
| <b>Årsresultat etter minoritetsinteresser</b> |      | <b>226 162</b> | <b>19 658</b>   |
| <b>Totalresultat</b>                          |      | <b>226 162</b> | <b>19 658</b>   |
| <b>Overføringer og disponeringer</b>          |      |                |                 |
| Overføringer til/fra annen egenkapital        |      | 226 162        | 19 658          |
| <b>Sum overføringer og disponeringer</b>      |      | <b>226 162</b> | <b>19 658</b>   |



## Resultatregnskap

| <b>Beløp i: NOK</b> | <b>Note</b> | <b>2016</b> | <b>2015</b> |
|---------------------|-------------|-------------|-------------|
|---------------------|-------------|-------------|-------------|

---



## Balanse

| Beløp i: NOK                                   | Note | 2016              | 2015              |
|--|------|-------------------|-------------------|
| <b>BALANSE - EIENDELER</b>                     |      |                   |                   |
| <b>Anleggsmidler</b>                           |      |                   |                   |
| <b>Immaterielle eiendeler</b>                  |      |                   |                   |
| <b>Varige driftsmidler</b>                     |      |                   |                   |
| Tomter, bygninger og annen fast eiendom        | 4    | 21 446 832        | 21 446 832        |
| <b>Sum varige driftsmidler</b>                 |      | <b>21 446 832</b> | <b>21 446 832</b> |
| <b>Finansielle anleggsmidler</b>               |      |                   |                   |
| Investeringer i aksjer og andeler              | 8    | 13 050            | 13 050            |
| <b>Sum finansielle anleggsmidler</b>           |      | <b>13 050</b>     | <b>13 050</b>     |
| <b>Sum anleggsmidler</b>                       |      | <b>21 459 882</b> | <b>21 459 882</b> |
| <b>Omløpsmidler</b>                            |      |                   |                   |
| <b>Varer</b>                                   |      |                   |                   |
| <b>Fordringer</b>                              |      |                   |                   |
| Kundefordringer                                |      | 19 319            |                   |
| Andre fordringer                               |      |                   | 24 000            |
| <b>Sum fordringer</b>                          |      | <b>19 319</b>     | <b>24 000</b>     |
| <b>Bankinnskudd, kontanter og lignende</b>     |      |                   |                   |
| Bankinnskudd, kontanter og lignende            | 3    | 229               | 13 122            |
| <b>Sum bankinnskudd, kontanter og lignende</b> |      | <b>229</b>        | <b>13 122</b>     |
| <b>Sum omløpsmidler</b>                        |      | <b>19 548</b>     | <b>37 122</b>     |
| <b>SUM EIENDELER</b>                           |      | <b>21 479 430</b> | <b>21 497 004</b> |
| <b>BALANSE - EGENKAPITAL OG GJELD</b>          |      |                   |                   |
| <b>Egenkapital</b>                             |      |                   |                   |
| <b>Innskutt egenkapital</b>                    |      |                   |                   |
| Selskapskapital                                | 7    | 350 000           | 350 000           |



## Balanse

| <b>Beløp i: NOK</b>               | <b>Note</b> | <b>2016</b>       | <b>2015</b>       |
|-----------------------------------|-------------|-------------------|-------------------|
| Overkurs                          | 6           | 15 600 593        | 15 600 593        |
| <b>Sum innskutt egenkapital</b>   |             | <b>15 950 593</b> | <b>15 950 593</b> |
| <b>Opptjent egenkapital</b>       |             |                   |                   |
| Annen egenkapital                 | 6           | 389 188           | 163 026           |
| <b>Sum opptjent egenkapital</b>   |             | <b>389 188</b>    | <b>163 026</b>    |
| <b>Sum egenkapital</b>            |             | <b>16 339 781</b> | <b>16 113 619</b> |
| <b>Gjeld</b>                      |             |                   |                   |
| <b>Langsiktig gjeld</b>           |             |                   |                   |
| <b>Annen langsiktig gjeld</b>     |             |                   |                   |
| Øvrig langsiktig gjeld            |             | 5 137 462         | 5 350 711         |
| <b>Sum annen langsiktig gjeld</b> |             | <b>5 137 462</b>  | <b>5 350 711</b>  |
| <b>Sum langsiktig gjeld</b>       |             | <b>5 137 462</b>  | <b>5 350 711</b>  |
| <b>Kortsiktig gjeld</b>           |             |                   |                   |
| Leverandørgjeld                   |             | 2 187             | 17 173            |
| Betalbar skatt                    | 5           |                   |                   |
| Annen kortsiktig gjeld            |             |                   | 15 500            |
| <b>Sum kortsiktig gjeld</b>       |             | <b>2 187</b>      | <b>32 673</b>     |
| <b>Sum gjeld</b>                  |             | <b>5 139 649</b>  | <b>5 383 384</b>  |
| <b>SUM EGENKAPITAL OG GJELD</b>   |             | <b>21 479 430</b> | <b>21 497 004</b> |



## Eikhø Invest AS

### Årsberetning for 2016

#### **Virksomhetens art og hvor den drives**

Selskapets formål er å investere i eiendom, aksjer og andeler. Selskapet har forretningskontor i Asker kommune.

#### **Redegjørelse om fortsatt drift**

Årsregnskapet er avlagt under forutsetning av fortsatt drift, og styret bekrefter at forutsetningen er til stede.

#### **Redegjørelse om likestilling og arbeidsmiljø**

Selskapet har som policy å være en arbeidsplass der det råder full likestilling mellom kvinner og menn, og slik at det ikke forekommer forskjellsbehandling grunnet kjønn.

I henhold til gjeldende lover og forskrifter fører selskapet oversikt over sykefravær. Selskapet har i år 2016 ikke hatt noen ansatte. Styret har av den grunn ikke ansett det som nødvendig å iverksette spesielle tiltak på dette området i året som gikk. Ettersom det i 2016 verken har vært aktivitet eller ansatte har det heller ikke vært sykefravær, ulykker eller skader.

#### **Forhold som kan påvirke det ytre miljø**

Styret kjenner ikke til forhold ved virksomheten, som har betydelig forurensende effekt på det ytre miljø. Det er derfor heller ikke iverksatt spesielle tiltak for å forhindre eller redusere negative miljøvirkninger utover at selskapet følger aktivt med på miljøsidan.

#### **Redegjørelse om årsregnskapet**

Etter styrets oppfatning gir fremlagte resultatregnskap og balanse med tilhørende noter en rettvise oversikt over utviklingen og resultatet av virksomheten, samt stillingen ved årsskiftet. Det har ikke inntruffet ekstraordinære forhold som har påvirket årets resultat. Det har heller ikke inntrådt forhold etter regnskapsårets utgang som er av betydning for bedømmelsen av selskapets årsregnskap.

#### **Redegjørelse om den fremtidige utviklingen**

Det forventes at neste års omsetning så vel som resultat vil ligge på samme nivå som inneværende regnskapsår.

#### **Forskning og utvikling**


Selskapet har ikke arbeidet med særskilte forsknings- og utviklingsarbeider.

#### **Resultatoverføring**

Styret foreslår følgende resultatoverføring for regnskapsåret 2016:

|                       |            |
|-----------------------|------------|
| Til annen egenkapital | kr 226 162 |
| Sum                   | kr 226 162 |

HVALSTAD, den 15.08.2017

  
Harald Conrad Ødemark  
styreleder



## Eikhø Invest AS

### Resultatregnskap

| Driftsinntekter og driftskostnader              | Note | 2016           | 2015            |
|---|------|----------------|-----------------|
| Husleieinntekt                                  |      | 515 580        | 539 689         |
| <b>Sum driftsinntekter</b>                      |      | <b>515 580</b> | <b>539 689</b>  |
| Annen driftskostnad                             |      | 289 298        | 337 336         |
| <b>Sum driftskostnader</b>                      |      | <b>289 298</b> | <b>337 336</b>  |
| Driftsresultat                                  |      | 226 282        | 202 353         |
| <b>Finansinntekter og finanskostnader</b>       |      |                |                 |
| Renteinntekter                                  |      | 5              | 5               |
| Nedskrivning av andre finansielle anleggsmidler |      | 0              | 180 450         |
| Rentekostnader                                  |      | 125            | 1 600           |
| Annen finanskostnad                             |      | 0              | 650             |
| <b>Resultat av finansposter</b>                 |      | <b>-120</b>    | <b>-182 695</b> |
| Ordinært resultat før skattekostnad             |      | 226 162        | 19 658          |
| Skattekostnad                                   | 5    | 0              | 0               |
| <b>Årets resultat</b>                           |      | <b>226 162</b> | <b>19 658</b>   |
| <b>Overføringer</b>                             |      |                |                 |
| Avsatt til annen egenkapital                    |      | 226 162        | 19 658          |
| <b>Sum overføringer</b>                         |      | <b>226 162</b> | <b>19 658</b>   |



## Eikhø Invest AS

Balanse pr. 31. desember

| Eiendeler                            | Note | 2016              | 2015              |
|--------------------------------------|------|-------------------|-------------------|
| <b>Anleggsmidler</b>                 |      |                   |                   |
| <i>Varige driftsmidler</i>           |      |                   |                   |
| Tomter, bygninger o.a. fast eiendom  | 4    | 21 446 832        | 21 446 832        |
| <b>Sum varige driftsmidler</b>       |      | <u>21 446 832</u> | <u>21 446 832</u> |
| <i>Finansielle driftsmidler</i>      |      |                   |                   |
| Investeringer i aksjer og andeler    | 8    | 13 050            | 13 050            |
| <b>Sum finansielle anleggsmidler</b> |      | <u>13 050</u>     | <u>13 050</u>     |
| <b>Sum anleggsmidler</b>             |      | <u>21 459 882</u> | <u>21 459 882</u> |
| <b>Omløpsmidler</b>                  |      |                   |                   |
| <i>Fordringer</i>                    |      |                   |                   |
| Kundefordringer                      |      | 19 319            | 0                 |
| Andre kortsiktige fordringer         |      | 0                 | 24 000            |
| <b>Sum fordringer</b>                |      | <u>19 319</u>     | <u>24 000</u>     |
| <i>Investeringer</i>                 |      |                   |                   |
| Bankinnskudd og kontanter            | 3    | 229               | 13 122            |
| <b>Sum omløpsmidler</b>              |      | <u>19 548</u>     | <u>37 122</u>     |
| <b>Sum eiendeler</b>                 |      | <u>21 479 430</u> | <u>21 497 004</u> |



**Eikhø Invest AS**

Balanse pr. 31. desember

| Egenkapital og gjeld               | Note | 2016              | 2015              |
|------------------------------------|------|-------------------|-------------------|
| <b><i>Innskutt egenkapital</i></b> |      |                   |                   |
| Aksjekapital                       | 7    | 350 000           | 350 000           |
| Overkurs                           | 6    | 15 600 593        | 15 600 593        |
| <b>Sum innskutt egenkapital</b>    |      | <b>15 950 593</b> | <b>15 950 593</b> |
| <b><i>Opptjent egenkapital</i></b> |      |                   |                   |
| Annen egenkapital                  | 6    | 389 188           | 163 026           |
| <b>Sum opptjent egenkapital</b>    |      | <b>389 188</b>    | <b>163 026</b>    |
| <b>Sum egenkapital</b>             |      | <b>16 339 781</b> | <b>16 113 619</b> |
| <b>Gjeld</b>                       |      |                   |                   |
| Øvrig langsiktig gjeld             |      | 5 137 462         | 5 350 711         |
| <b>Sum annen langsiktig gjeld</b>  |      | <b>5 137 462</b>  | <b>5 350 711</b>  |
| <b><i>Kortsiktig gjeld</i></b>     |      |                   |                   |
| Leverandørgjeld                    |      | 2 187             | 17 173            |
| Annen kortsiktig gjeld             |      | 0                 | 15 500            |
| <b>Sum kortsiktig gjeld</b>        |      | <b>2 187</b>      | <b>32 673</b>     |
| <b>Sum gjeld</b>                   |      | <b>5 139 649</b>  | <b>5 383 384</b>  |
| <b>Sum egenkapital og gjeld</b>    |      | <b>21 479 430</b> | <b>21 497 004</b> |

Styre i Eikhø Invest AS

Harald Conrad Øgemærk  
styreleder



## Eikhø Invest AS

### Noter til årsregnskapet for 2016

---

#### Note 1 - Regnskapsprinsipper

Årsregnskapet er satt opp i samsvar med regnskapslovens bestemmelser og god regnskapsskikk for små foretak.

##### *Salgsinntekter og kostnader*

Inntektsføring skjer etter opptjeningsprinsippet, som normalt vil være leveringstidspunktet for varer og tjenester. Utgifter kostnadsføres i samme periode som som tilhørende inntekt.

##### *Hovedregel for vurdering og klassifisering av eiendeler og gjeld*

Eiendeler bestemt til varig eie eller bruk i virksomheten er klassifisert som anleggsmidler. Anleggsmidler vurderes til anskaffelseskost, men nedskrives til virkelig verdi når verdifallet forventes ikke å være forbigående. Langsiktig gjeld balanseføres til nominelt beløp på etableringstidspunktet.

Øvrige eiendeler er klassifisert som omløpsmidler, og omfatter i likhet med kortsiktig gjeld poster som forfaller til betaling innen 1 år, samt poster som knytter seg til varekretsløpet. Omløpsmidler vurderes til laveste av anskaffelseskost og virkelig verdi. Kortsiktig gjeld balanseføres til nominelt beløp på etableringstidspunktet.

##### *Varige driftsmidler*

Varige driftsmidler avskrives over forventet økonomisk levetid. Avskrivningene er som hovedregel fordelt lineært over antatt økonomisk levetid.

##### *Fordringer*

Kundefordringer og andre fordringer oppføres til pålydende etter fradrag for avsetning til forventet tap. Avsetning til tap gjøres på grunnlag av en individuell vurdering av de enkelte fordringene. I tillegg gjøres det for øvrige kundefordringer en uspesifisert avsetning for å dekke antatt tap. Årets avsetning for tap utgjør kr. 0,-

##### *Skatt*

Skattekostnaden i resultatregnskapet omfatter både periodens betalbare skatt og endring utsatt skatt med mindre annet er opplyst om i note. Utsatt skatt er beregnet med 24 % på grunnlag av de midlertidige forskjeller som eksisterer mellom regnskapsmessige og skattemessige verdier. Skatteøkende og skattereduserende midlertidige forskjeller er utlignet og nettoført.



## **Eikhø Invest AS**

### **Noter til årsregnskapet for 2016**

---

#### **Note 2 - Lønnskostnader, antall ansatte, mv.**

Selskapet hadde ingen ansatte i 2016.

#### **Obligatorisk tjenstepensjon**

Selskapet er ikke pliktig til å ha tjenstepensjonsordning etter lov om obligatorisk tjenstepensjon.

#### **Revisor**

Kostnadsført revisjonshonorar for 2016 utgjør kr 3 600. I tillegg kommer honorar for andre tjenester med kr 6 000. Beløpene er ekskl. MVA.

#### **Note 3 - Bundne midler**

I posten inngår bundne bankinnskudd med kr 0, som er tilstrekkelig til dekning av skyldig skattetrekk ved regnskapsårets utløp. Skyldig skattetrekk utgjør kr. 0,-



## Eikhø Invest AS

### Noter til årsregnskapet for 2016

---

#### Note 4 - Varige driftsmidler

|   | Eneboliger / utvikling<br>- utleie |
|---|------------------------------------|
| <b>Anskaffelseskost 01.01.2016</b>          | <b>21 446 832</b>                  |
| Tilgang                                     | 0                                  |
| Avgang                                      | 0                                  |
| <b>Anskaffelseskost 31.12.2016</b>          | <b>21 446 832</b>                  |
| <b>Akkumulerte avskrivninger 31.12.2016</b> | <b>0</b>                           |
| <b>Balanseført verdi pr. 31.12.2016</b>     | <b>21 446 832</b>                  |
| <b>Årets avskrivninger</b>                  | <b>0</b>                           |
| Avskrivningsplan                            | Ingen avskrivning                  |
| Økonomisk levetid                           | Ukjent                             |



## Eikhø Invest AS

### Noter til årsregnskapet for 2016

#### Note 5 Skatt

| <b>Årets skattekostnad</b>               | <b>2016</b> | <b>2015</b> |
|--|-------------|-------------|
| Resultatført skatt på ordinært resultat: |             |             |
| Betalbar skatt                           | 0           | 0           |
| Endring i utsatt skattefordel            | 0           | 0           |
| <b>Skattekostnad ordinært resultat</b>   | <b>0</b>    | <b>0</b>    |
| Skattepliktig inntekt:                   |             |             |
| Ordinært resultat før skatt              | 226 162     | 19 658      |
| Permanente forskjeller                   | 0           | 180 450     |
| Endring i midlertidige forskjeller       | 0           | 0           |
| Anvendelse av fremførbart underskudd     | -226 162    | -200 108    |
| <b>Skattepliktig inntekt</b>             | <b>0</b>    | <b>0</b>    |
| Betalbar skatt i balansen:               |             |             |
| Betalbar skatt på årets resultat         | 0           | 0           |
| <b>Sum betalbar skatt i balansen</b>     | <b>0</b>    | <b>0</b>    |

Skatteeffekten av midlertidige forskjeller og underskudd til fremføring som har gitt opphav til utsatt skatt og utsatte skattefordeler, spesifisert på typer av midlertidige forskjeller:

|   | <b>2016</b> | <b>2015</b> | <b>Endring</b> |
|---|-------------|-------------|----------------|
| Akkumulert fremførbart underskudd             | -240 924    | -467 086    | -226 162       |
| Inngår ikke i beregningen av utsatt skatt     | 240 924     | 467 085     | 226 161        |
| <b>Grunnlag for beregning av utsatt skatt</b> | <b>0</b>    | <b>-1</b>   | <b>-1</b>      |
| <b>Utsatt skattefordel (24 % / 25 %)</b>      | <b>0</b>    | <b>0</b>    | <b>0</b>       |

I henhold til God regnskapsskikk for små foretak balanseføres ikke utsatt skattefordel.



## Eikhø Invest AS

### Noter til årsregnskapet for 2016

#### Note 6 - Egenkapital

|                               | Aksjekapital | Overkurs   | Annen EK | Sum        |
|-------------------------------|--------------|------------|----------|------------|
| Egenkapital 1. januar 2016    | 350 000      | 15 600 593 | 163 026  | 16 113 619 |
| Årets resultat                |              |            | 226 162  | 226 162    |
| Egenkapital 31. desember 2016 | 350 000      | 15 600 593 | 389 188  | 16 339 781 |

#### Note 7 Aksjonærer

Aksjekapitalen i Eikhø Invest AS pr. 31.12 består av:

|                 | Antall  | Pålydende | Bokført |
|-----------------|---------|-----------|---------|
| Ordinære aksjer | 100 000 | 3,50      | 350 000 |
| Sum             | 100 000 |           | 350 000 |

#### Eierstruktur

De største aksjonærene i % pr. 31.12 var:

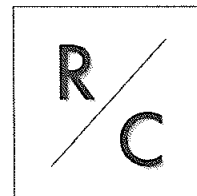
|                       | Ordinære | Eierandel | Stemmeandel |
|-----------------------|----------|-----------|-------------|
| Harald Conrad Ødemark | 100 000  | 100,0     | 100,0       |
| Totalt antall aksjer  | 100 000  | 100,0     | 100,0       |

Aksjer og opsjoner eiet av medlemmer i styret og daglig leder:

| Navn                  | Verv       | Ordinære |
|-----------------------|------------|----------|
| Harald Conrad Ødemark | styreleder | 100 000  |

#### Note 8 - Investering i aksjer og andeler

Selskapet har foretatt en investering i Blue Bay Club AS, 45 000 aksjer. Samlet kostpris kr. 682 422. Bokført verdi er satt til kr. 13 050.



REVISJON  
CONSULT AS

Til generalforsamlingen i Eikhø Invest AS

## Uavhengig revisors beretning

### Uttalelse om revisjonen av årsregnskapet

#### *Konklusjon*

Vi har revidert Eikhø Invest AS årsregnskap som viser et overskudd på kr 226 162. Årsregnskapet består av balanse per 31. desember 2016, resultatregnskap for regnskapsåret avsluttet per denne datoen og noter til årsregnskapet, herunder et sammendrag av viktige regnskapsprinsipper.

Etter vår mening er det medfølgende årsregnskapet avgitt i samsvar med lov og forskrifter og gir et rettviseende bilde av selskapets finansielle stilling per 31. desember 2016, og av dets resultater for regnskapsåret avsluttet per denne datoen i samsvar med regnskapslovens regler og god regnskapsskikk i Norge.

#### *Grunnlag for konklusjonen*

Vi har gjennomført revisjonen i samsvar med lov, forskrift og god revisjonsskikk i Norge, herunder de internasjonale revisjonsstandardene International Standards on Auditing (ISA-ene). Våre oppgaver og plikter i henhold til disse standardene er beskrevet i Revisors oppgaver og plikter ved revisjon av årsregnskapet. Vi er uavhengige av selskapet slik det kreves i lov og forskrift, og har overholdt våre øvrige etiske forpliktelser i samsvar med disse kravene. Etter vår oppfatning er innhentet revisjonsbevis tilstrekkelig og hensiktsmessig som grunnlag for vår konklusjon.

#### *Øvrig informasjon*

Ledelsen er ansvarlig for øvrig informasjon. Øvrig informasjon består av årsberetningen, men inkluderer ikke årsregnskapet og revisjonsberetningen.

Vår uttalelse om revisjonen av årsregnskapet dekker ikke øvrig informasjon, og vi attesterer ikke den øvrige informasjonen.

I forbindelse med revisjonen av årsregnskapet er det vår oppgave å lese øvrig informasjon med det formål å vurdere hvorvidt det foreligger vesentlig inkonsistens mellom øvrig informasjon og årsregnskapet, kunnskap vi har opparbeidet oss under revisjonen, eller hvorvidt den tilsynelatende inneholder vesentlig feilinformasjon.

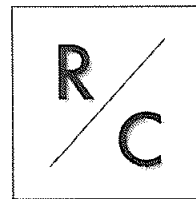
Dersom vi konkluderer med at den øvrige informasjonen inneholder vesentlig feilinformasjon er vi pålagt å rapportere det. Vi har ingenting å rapportere i så henseende.

Medlemmer av Den norske Revisorforening  
Organisasjonsnummer: 913 941 330 MVA  
Bankgiro: 6012.06.44672

REVISJON CONSULT AS  
Industriveien 8  
1481 HAGAN

Telefon: +47 917 78 719

E-mail: [post@revisjonconsult.no](mailto:post@revisjonconsult.no)

REVISJON  
CONSULT AS*Styrets ansvar for årsregnskapet*

Styret (ledelsen) er ansvarlig for å utarbeide årsregnskapet i samsvar med lov og forskrifter, herunder for at det gir et rettviseende bilde i samsvar med regnskapslovens regler og god regnskapsskikk i Norge. Ledelsen er også ansvarlig for slik intern kontroll som den finner nødvendig for å kunne utarbeide et årsregnskap som ikke inneholder vesentlig feilinformasjon, verken som følge av misligheter eller feil.

Ved utarbeidelsen av årsregnskapet må ledelsen ta standpunkt til selskapets evne til fortsatt drift og opplyse om forhold av betydning for fortsatt drift. Forutsetningen om fortsatt drift skal legges til grunn for årsregnskapet så lenge det ikke er sannsynlig at virksomheten vil bli avvirket.

*Revisors oppgaver og plikter ved revisjonen av årsregnskapet*

Vårt mål med revisjonen er å oppnå betryggende sikkerhet for at årsregnskapet som helhet ikke inneholder vesentlig feilinformasjon, verken som følge av misligheter eller utilsiktede feil, og å avgi en revisjonsberetning som inneholder vår konklusjon. Betryggende sikkerhet er en høy grad av sikkerhet, men ingen garanti for at en revisjon utført i samsvar med lov, forskrift og god revisjonsskikk i Norge, herunder ISA-ene, alltid vil avdekke vesentlig feilinformasjon som eksisterer. Feilinformasjon kan oppstå som følge av misligheter eller utilsiktede feil. Feilinformasjon blir vurdert som vesentlig dersom den enkeltvis eller samlet med rimelighet kan forventes å påvirke økonomiske beslutninger som brukerne foretar basert på årsregnskapet.

For videre beskrivelse av revisors oppgaver og plikter vises det til:

<https://revisorforeningen.no/revisjonsberetninger>

**Uttalelse om øvrige lovmessige krav***Konklusjon om årsberetningen*

Basert på vår revisjon av årsregnskapet som beskrevet ovenfor, mener vi at opplysningene i årsberetningen om årsregnskapet, forutsetningen om fortsatt drift og forslaget til anvendelse av overskuddet er konsistente med årsregnskapet og i samsvar med lov og forskrifter.

*Konklusjon om registrering og dokumentasjon*

Basert på vår revisjon av årsregnskapet som beskrevet ovenfor, og kontrollhandlinger vi har funnet nødvendig i henhold til internasjonal standard for attestasjonsoppdrag (ISAE) 3000 «Attestasjonsoppdrag som ikke er revisjon eller forenklet revisorkontroll av historisk finansiell informasjon», mener vi at ledelsen har oppfylt sin plikt til å sørge for ordentlig og oversiktlig registrering og dokumentasjon av selskapets regnskapsopplysninger i samsvar med lov og god bokføringskikk i Norge.

Nittedal 15. juni 2017

Revisjon Consult AS

Bjørn Paulsen  
Registrert revisor