



## ÅRSREGNSKAPET FOR REGNSKAPSÅRET 2024 - GENERELL INFORMASJON

### Enheten

Organisasjonsnummer: 884 047 552  
Organisasjonsform: Aksjeselskap  
Foretaksnavn: BRAGSTAD HOLDING AS  
Forretningsadresse: 7710 SPARBU

### Regnskapsår

Årsregnskapets periode: 01.01.2024 - 31.12.2024

### Konsern

Morselskap i konsern: Nei

### Regnskapsregler

Regler for små foretak benyttet: Ja  
Benyttet ved utarbeidelsen av årsregnskapet til selskapet: Regnskapslovens alminnelige regler

### Årsregnskapet fastsatt av kompetent organ

Bekreftet av representant for selskapet: BRAGSTAD, ODDVAR  
Dato for fastsettelse av årsregnskapet: 30.09.2025

### Grunnlag for avgivelse

År 2024: Årsregnskapet er elektronisk innlevert  
År 2023: Tall er hentet fra elektronisk innlevert årsregnskap fra 2024

*Det er ikke krav til at årsregnskapet m.v. som sendes til Regnskapsregisteret er undertegnet. Kontrollen på at dette er utført ligger hos revisor/enhetens øverste organ. Sikkerheten ivaretas ved at innsender har rolle/rettighet for innsending av årsregnskapet via Altinn, og ved at det bekreftes at årsregnskapet er fastsatt av kompetent organ.*

Brønnøysundregistrene, 05.10.2025



## Resultatregnskap

Beløp i: NOK	Note	2024	2023
<strong>RESULTATREGNSKAP</strong>			
<strong>Inntekter</strong>			
Salgsinntekt		1 211 098	1 740 869
Annen driftsinntekt		65 000	-60 000
<strong>Sum inntekter</strong>		<strong>1 276 098</strong>	<strong>1 680 869</strong>
<strong>Kostnader</strong>			
Varekostnad		197 683	458 101
Lønnskostnad	1	1 869	1 197
Avskrivning av driftsmidler og immaterielle eiendeler	2	198 787	337 705
Nedskrivning av varige driftsmidler og immaterielle eiendeler	2		
Annen driftskostnad		829 752	644 725
<strong>Sum kostnader</strong>		<strong>1 228 091</strong>	<strong>1 441 728</strong>
<strong>Driftsresultat</strong>		<strong>48 007</strong>	<strong>239 141</strong>
Annen rentekostnad		37 925	25 371
Annen finanskostnad			4 000
<strong>Sum finanskostnader</strong>		<strong>37 925</strong>	<strong>29 371</strong>
<strong>Netto finans</strong>		<strong>-37 925</strong>	<strong>-29 371</strong>
<strong>Resultat før skattekostnad</strong>		<strong>10 082</strong>	<strong>209 770</strong>
Skattekostnad på resultat	3		
<strong>Årsresultat</strong>	4	<strong>10 082</strong>	<strong>209 770</strong>
<strong>Årsresultat etter minoritetsinteresser</strong>		<strong>10 082</strong>	<strong>209 770</strong>
<strong>Totalresultat</strong>		<strong>10 082</strong>	<strong>209 770</strong>
<strong>Overføringer og disponeringer</strong>			
Udekket tap		10 082	209 770
<strong>Sum overføringer og disponeringer</strong>		<strong>10 082</strong>	<strong>209 770</strong>



## Balanse

Beløp i: NOK	Note	2024	2023
<b>BALANSE - EIENDELER</b>			
<b>Anleggsmidler</b>			
<b>Immaterielle eiendeler</b>			
Utsatt skattefordel	3		
<b>Varige driftsmidler</b>			
Tomter, bygninger o.a. fast eiendom		35 539	
Maskiner og anlegg		141 000	356 500
Driftsløsøre, inventar o.a. utstyr	2	239 000	337 826
<b>Sum varige driftsmidler</b>	<b>2</b>	<b>415 539</b>	<b>694 326</b>
<b>Finansielle anleggsmidler</b>			
Investering i annet foretak i samme konsern		15 000	15 000
Andre langsiktige fordringer	5		
<b>Sum finansielle anleggsmidler</b>		<b>15 000</b>	<b>15 000</b>
<b>Sum anleggsmidler</b>		<b>430 539</b>	<b>709 326</b>
<b>Omløpsmidler</b>			
<b>Varer</b>			
<b>Fordringer</b>			
Kundefordringer		588 925	535 733
Andre kortsiktige fordringer	5		10 000
<b>Sum fordringer</b>	<b>5</b>	<b>588 925</b>	<b>545 733</b>
<b>Bankinnskudd, kontanter og lignende</b>			
Bankinnskudd, kontanter o.l.	6	157 261	18 563
<b>Sum bankinnskudd, kontanter og lignende</b>		<b>157 261</b>	<b>18 563</b>
<b>Sum omløpsmidler</b>		<b>746 186</b>	<b>564 296</b>
<b>SUM EIENDELER</b>		<b>1 176 725</b>	<b>1 273 622</b>

## BALANSE - EGENKAPITAL OG GJELD



## Balanse

Beløp i: NOK	Note	2024	2023
<b>Egenkapital</b>			
<b>Innskutt egenkapital</b>			
Aksjekapital	7	110 000	110 000
Beholdning av egne aksjer	7		
<b>Sum innskutt egenkapital</b>		<b>110 000</b>	<b>110 000</b>
<b>Opptjent egenkapital</b>			
Annen egenkapital	8		
Udekket tap		1 262 022	1 272 104
<b>Sum opptjent egenkapital</b>		<b>-1 262 022</b>	<b>-1 272 104</b>
<b>Sum egenkapital</b>	4	<b>-1 152 022</b>	<b>-1 162 104</b>
<b>Gjeld</b>			
<b>Langsiktig gjeld</b>			
Utsatt skatt	3		
<b>Annen langsiktig gjeld</b>			
Gjeld til kredittinstitusjoner	5	304 674	358 180
Langsiktig konserngjeld	5		
<b>Sum annen langsiktig gjeld</b>		<b>304 674</b>	<b>358 180</b>
<b>Sum langsiktig gjeld</b>		<b>304 674</b>	<b>358 180</b>
<b>Kortsiktig gjeld</b>			
Leverandørgjeld		151 129	157 609
Betalbar skatt	3		
Skyldig offentlige avgifter		25 404	124 134
Annen kortsiktig gjeld		1 847 539	1 795 803
<b>Sum kortsiktig gjeld</b>		<b>2 024 072</b>	<b>2 077 546</b>
<b>Sum gjeld</b>		<b>2 328 746</b>	<b>2 435 726</b>
<b>SUM EGENKAPITAL OG GJELD</b>		<b>1 176 725</b>	<b>1 273 622</b>



## Brønnøysundregistrene

### ÅRSREGNSKAP FOR REGNSKAPSÅRET 2024 - GENERELL INFORMASJON

Journalnummer: 2025 758781

#### Enheten

Organisasjonsnummer: 884 047 552  
Organisasjonsform: Aksjeselskap  
Foretaksnavn: BRAGSTAD HOLDING AS  
7710 SPARBU

#### Regnskapsår

Årsregnskapets periode: 01.01.2024 - 31.12.2024

#### Konsern

Morselskap i konsern: Nei

#### Regnskapsregler

Regler for små foretak benyttet: Ja  
Benyttet ved utarbeidelsen av  
årsregnskapet til selskapet: Regnskapslovens alminnelige regler

#### Årsregnskapet fastsatt av kompetent organ

Bekreftet av representant for selskapet: BRAGSTAD, ODDVAR  
Dato for fastsettelse av årsregnskapet: 30.09.2025

#### Revisjon

Selskapet har besluttet at årsregnskapet  
ikke skal revideres: Ja  
Årsregnskapet er utarbeidet av ekstern  
autorisert regnskapsfører: Ja  
Ekstern autorisert regnskapsfører har i  
løpet av regnskapsåret bistått ved den  
løpende regnskapsføringen eller utført  
andre tjenester for selskapet enn å  
utarbeide årsregnskapet: Ja

#### Grunnlag for avgivelse

År 2024: Årsregnskap er elektronisk innlevert.  
År 2023: Tall er hentet fra elektronisk innlevert årsregnskap fra 2024.

*Det er ikke krav til at årsregnskapet m.v. som sendes til Regnskapsregisteret er undertegnet. Kontrollen på at dette er utført ligger hos revisor/enhetens øverste organ. Sikkerheten ivaretas ved at innsender har rolle/rettighet for innsending av årsregnskapet via Altinn, og ved at det bekreftes at årsregnskapet er fastsatt av kompetent organ.*

Brønnøysundregistrene, 04.10.2025

---

Brønnøysundregistrene  
Postadresse: Postboks 900, 8910 Brønnøysund  
Telefon: 75 00 75 00  
E-post: firmapost@brreg.no Internett: www.brreg.no  
Organisasjonsnummer: 974 760 673



Organisasjonsnr: 884 047 552  
BRAGSTAD HOLDING AS

## RESULTATREGNSKAP

Beløp i: NOK	Note	2024	2023
<b>RESULTATREGNSKAP</b>			
<b>Inntekter</b>			
Salgsinntekt		1 211 098	1 740 869
Annen driftsinntekt		65 000	-60 000
<b>Sum inntekter</b>		<b>1 276 098</b>	<b>1 680 869</b>
<b>Kostnader</b>			
Varekostnad		197 683	458 101
Lønnskostnad	1	1 869	1 197
Avskrivning av driftsmidler og immaterielle eiendeler	2	198 787	337 705
Nedskrivning av varige driftsmidler og immaterielle eiendeler	2		
Annen driftskostnad		829 752	644 725
<b>Sum kostnader</b>		<b>1 228 091</b>	<b>1 441 728</b>
<b>Driftsresultat</b>		<b>48 007</b>	<b>239 141</b>
Annen rentekostnad		37 925	25 371
Annen finanskostnad			4 000
<b>Sum finanskostnader</b>		<b>37 925</b>	<b>29 371</b>
<b>Netto finans</b>		<b>-37 925</b>	<b>-29 371</b>
<b>Resultat før skattekostnad</b>		<b>10 082</b>	<b>209 770</b>
Skattekostnad på resultat	3		
<b>Årsresultat</b>	4	<b>10 082</b>	<b>209 770</b>
<b>Årsresultat etter minoritetsinteresser</b>		<b>10 082</b>	<b>209 770</b>
<b>Totalresultat</b>		<b>10 082</b>	<b>209 770</b>
<b>Overføringer og disponeringer</b>			
Udekket tap		10 082	209 770
<b>Sum overføringer og disponeringer</b>		<b>10 082</b>	<b>209 770</b>



Organisasjonsnr: 884 047 552  
BRAGSTAD HOLDING AS

## BALANSE

Beløp i: NOK	Note	2024	2023		
<b>BALANSE - EIENDELER</b>					
<b>Anleggsmidler</b>					
<b>Immaterielle eiendeler</b>					
Utsatt skattefordel	3				
<b>Varige driftsmidler</b>					
Tomter, bygninger o.a. fast eiendom				35 539	
Maskiner og anlegg				141 000	356 500
Driftsløsøre, inventar o. a. utstyr				239 000	337 826
<b>Sum varige driftsmidler</b>				<b>415 539</b>	<b>694 326</b>
<b>Finansielle anleggsmidler</b>					
Investering i annet foretak i samme konsern				15 000	15 000
Andre langsiktige fordringer					
<b>Sum finansielle anleggsmidler</b>				<b>15 000</b>	<b>15 000</b>
<b>Sum anleggsmidler</b>				<b>430 539</b>	<b>709 326</b>
<b>Omløpsmidler</b>					
<b>Varer</b>					
<b>Fordringer</b>					
Kundefordringer				588 925	535 733
Andre kortsiktige fordringer					10 000
<b>Sum fordringer</b>				<b>588 925</b>	<b>545 733</b>
<b>Bankinnskudd, kontanter og lignende</b>					
Bankinnskudd, kontanter o. l.				157 261	18 563
<b>Sum bankinnskudd, kontanter og lignende</b>				<b>157 261</b>	<b>18 563</b>
<b>Sum omløpsmidler</b>				<b>746 186</b>	<b>564 296</b>
<b>SUM EIENDELER</b>				<b>1 176 725</b>	<b>1 273 622</b>

## BALANSE - EGENKAPITAL OG GJELD

Egenkapital  
Innskutt egenkapital



Aksjekapital	7	110 000	110 000
Beholdning av egne aksjer	7		
<b>Sum innskutt egenkapital</b>		<b>110 000</b>	<b>110 000</b>
<b>Opptjent egenkapital</b>			
Annen egenkapital	8		
Udekket tap		1 262 022	1 272 104
<b>Sum opptjent egenkapital</b>		<b>-1 262 022</b>	<b>-1 272 104</b>
<b>Sum egenkapital</b>	<b>4</b>	<b>-1 152 022</b>	<b>-1 162 104</b>
<b>Gjeld</b>			
<b>Langsiktig gjeld</b>			
Utsatt skatt	3		
<b>Annen langsiktig gjeld</b>			
Gjeld til			
kredittinstitusjoner	5	304 674	358 180
Langsiktig konserngjeld	5		
<b>Sum annen langsiktig gjeld</b>		<b>304 674</b>	<b>358 180</b>
<b>Sum langsiktig gjeld</b>		<b>304 674</b>	<b>358 180</b>
<b>Kortsiktig gjeld</b>			
Leverandørgjeld		151 129	157 609
Betalbar skatt	3		
Skyldig offentlige avgifter		25 404	124 134
Annen kortsiktig gjeld		1 847 539	1 795 803
<b>Sum kortsiktig gjeld</b>		<b>2 024 072</b>	<b>2 077 546</b>
<b>Sum gjeld</b>		<b>2 328 746</b>	<b>2 435 726</b>
<b>SUM EGENKAPITAL OG GJELD</b>		<b>1 176 725</b>	<b>1 273 622</b>



Organisasjonsnr: 884 047 552  
BRAGSTAD HOLDING AS

NOTEOPPLYSNINGER - SELSKAP - alle poster oppgitt i hele tall

**Note**

1

Antall årsverk i regnskapsåret

1.00

Sum Beløp

Balanseført verdi 31.12. Varige driftsmidler Immaterielle eiend.

**Konsernregnskap**

Morselskapet sitt navn

Forretningskontor for morselskapet

**Begrunnelse for at datterselskap er utelatt fra konsolideringen**

Samlet beløp - tilknyttet selskap Årets Fjorårets

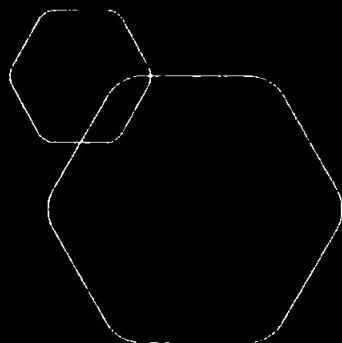
Samlet beløp - foretak i samme konsern Årets Fjorårets

Samlet beløp - foretak i samme konsern Årets Fjorårets

Samlet beløp - felles kontrollert virksomhet Årets Fjorårets

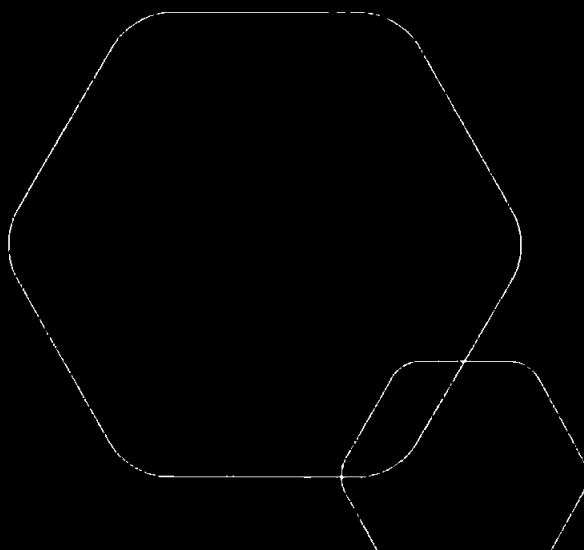
Pantstillelse Beløp

Beholdning av egne aksjer Antall Pålydende Andel av aksjek.



**Årsregnskap 2024**  
**Bragstad Holding AS**

Resultatregnskap  
Balanse  
Noter til regnskapet



Org.nr.: 884 047 552



### RESULTATREGNSKAP

#### BRAGSTAD HOLDING AS

DRIFTSINNEKTER OG DRIFTSKOSTNADER	Note	2024	2023
Salgsinntekt		1 211 098	1 740 869
Annen driftsinntekt		65 000	-60 000
<b>Sum driftsinntekter</b>		<b>1 276 098</b>	<b>1 680 869</b>
Varekostnad		197 683	458 101
Lønnskostnad	1	1 869	1 197
Avskrivning av driftsmidler og immaterielle eiendeler	2	198 787	337 705
Annen driftskostnad		829 752	644 725
<b>Sum driftskostnader</b>		<b>1 228 091</b>	<b>1 441 728</b>
<b>Driftsresultat</b>		<b>48 007</b>	<b>239 141</b>
<b>FINANSINNEKTER OG FINANSKOSTNADER</b>			
Annen rentekostnad		37 925	25 371
Annen finanskostnad		0	4 000
<b>Resultat av finansposter</b>		<b>-37 925</b>	<b>-29 371</b>
Resultat før skattekostnad		10 082	209 770
<b>Årsresultat</b>	4	<b>10 082</b>	<b>209 770</b>
<b>OVERFØRINGER</b>			
Overført til udekket tap		-10 082	-209 770
<b>Sum overføringer</b>		<b>10 082</b>	<b>209 770</b>



### BALANSE

#### BRAGSTAD HOLDING AS

EIENDELER	Note	2024	2023
<b>ANLEGGSMIDLER</b>			
<b>IMMATERIELLE EIENDELER</b>			
<b>VARIGE DRIFTSMIDLER</b>			
Tomter, bygninger o.a. fast eiendom		35 539	0
Maskiner og anlegg		141 000	356 500
Driftsløsøre, inventar o.a. utstyr	2	239 000	337 826
<b>Sum varige driftsmidler</b>	<b>2</b>	<b>415 539</b>	<b>694 326</b>
<b>FINANSIELLE ANLEGGSMIDLER</b>			
Investeringer i annet foretak i samme konsern		15 000	15 000
<b>Sum finansielle anleggsmidler</b>		<b>15 000</b>	<b>15 000</b>
<b>Sum anleggsmidler</b>		<b>430 539</b>	<b>709 326</b>
<b>OMLØPSMIDLER</b>			
<b>FORDRINGER</b>			
Kundefordringer		588 925	535 733
Andre kortsiktige fordringer	5	0	10 000
<b>Sum fordringer</b>	<b>5</b>	<b>588 925</b>	<b>545 733</b>
<b>INVESTERINGER</b>			
Bankinnskudd, kontanter o.l.	6	157 261	18 563
<b>Sum omløpsmidler</b>		<b>746 186</b>	<b>564 296</b>
<b>Sum eiendeler</b>		<b>1 176 725</b>	<b>1 273 622</b>




## BALANSE

### BRAGSTAD HOLDING AS

EGENKAPITAL OG GJELD	Note	2024	2023
<b>EGENKAPITAL</b>			
<b>INNSKUTT EGENKAPITAL</b>			
Aksjekapital	7	110 000	110 000
<b>Sum innskutt egenkapital</b>		<b>110 000</b>	<b>110 000</b>
<b>OPPTJENT EGENKAPITAL</b>			
Udekket tap		-1 262 022	-1 272 104
<b>Sum opptjent egenkapital</b>		<b>-1 262 022</b>	<b>-1 272 104</b>
<b>Sum egenkapital</b>	<b>4</b>	<b>-1 152 022</b>	<b>-1 162 104</b>
<b>GJELD</b>			
<b>AVSETNING FOR FORPLIKTELSER</b>			
<b>ANNEN LANGSIKTIG GJELD</b>			
Gjeld til kredittinstitusjoner	5	304 674	358 180
<b>Sum annen langsiktig gjeld</b>		<b>304 674</b>	<b>358 180</b>
<b>KORTSIKTIG GJELD</b>			
Leverandørgjeld		151 129	157 609
Skyldig offentlige avgifter		25 404	124 134
Annen kortsiktig gjeld		1 847 539	1 795 803
<b>Sum kortsiktig gjeld</b>		<b>2 024 072</b>	<b>2 077 546</b>
<b>Sum gjeld</b>		<b>2 328 746</b>	<b>2 435 726</b>
<b>Sum egenkapital og gjeld</b>		<b>1 176 725</b>	<b>1 273 622</b>

25.09.2025

Styret i Bragstad Holding AS

  
Paula Kristin Bragstad  
styreleder



## Regnskapsprinsipper

Årsregnskapet er satt opp i samsvar med regnskapsloven og NRS 8 - God regnskapsskikk for små foretak.

## DRIFTSINNTEKTER

Inntektsføring ved salg av varer skjer på leveringstidspunktet. Tjenester inntektsføres etter hvert som de leveres.

## SKATT

Skattekostnaden i resultatregnskapet omfatter både periodens betalbare skatt og endring i utsatt skatt. Utsatt skatt er beregnet med 22 % på grunnlag av de midlertidige forskjeller som eksisterer mellom regnskapsmessige og skattemessige verdier, samt ligningsmessig underskudd til fremføring ved utgangen av regnskapsåret. Skatteøkende og skattereduserende midlertidige forskjeller som reverserer eller kan reverseres i samme periode er utlignet og nettoført.

## KLASSIFISERING OG VURDERING AV ANLEGGSMIDLER

Anleggsmidler omfatter eiendeler bestemt til varig eie og bruk. Anleggsmidler er vurdert til anskaffelseskost. Varige driftsmidler balanseføres og avskrives over driftsmidlets økonomiske levetid. Avskrivningsperioden for fast eiendom anskaffet etter 2009 er dekomponert i en del som gjelder råbygget og en del som gjelder faste tekniske installasjoner. Varige driftsmidler nedskrives til gjenvinnbart beløp ved verdifall som forventes ikke å være forbigående. Gjenvinnbart beløp er det høyeste av netto salgsverdi og verdi i bruk. Verdi i bruk er nåverdi av fremtidige kontantstrømmer knyttet til eiendelen. Nedskrivningen reverseres når grunnlaget for nedskrivningen ikke lenger er til stede.

## KLASSIFISERING OG VURDERING AV OMLØPSMIDLER

Omløpsmidler og kortsiktig gjeld omfatter normalt poster som forfaller til betaling innen ett år etter balansedagen, samt poster som knytter seg til varekretsløpet. Omløpsmidler vurderes til laveste verdi av anskaffelseskost og virkelig verdi.

## AKSJER I DATTERSELSKAP

Investeringer i datterselskap er vurdert etter kostmetoden ettersom konsernet samlet ikke overstiger grensen for små foretak.

## FORDRINGER

Kundefordringer og andre fordringer oppføres til pålydende etter fradrag for avsetning til forventet tap. Avsetning til tap gjøres på grunnlag av en individuell vurdering av de enkelte fordringene.

## Note 1 Lønnskostnader og antall årsverk

### LØNNSKOSTNADER

	2024	2023
Lønninger	0	421
Andre ytelser	1 869	776
<b>Sum</b>	<b>1 869</b>	<b>1 197</b>

Selskapet har i 2024 sysselsatt 1 årsverk.



## Note 2 Anleggsmidler

	Driftsløsøre, inventar ol.
Anskaffelseskost pr. 01.01.2024	694 326
Tilgang kjøpte anleggsmidler Avgag netto	- 80 000
	<b>614 326</b>
Av- og nedskrivninger pr. 01.01.2024	694326
Årets ordinære avskrivninger	-198787
<b>Av- og nedskrivninger pr. 31.12.2024</b>	<b>495 539</b>
Bokført verdi 01.01.2024	694 326
Tilgang i året avgang i året netto	-80 000
-	198 787
<b>Bokført verdi 31.12.2024</b>	<b>415 539</b>
Økonomisk levetid	0-5 år

## Note 3 Skatt

<b>Årets skattekostnad</b>	<b>2024</b>	<b>2023</b>
Resultatført skatt på ordinært resultat:		
Betalbar skatt	0	0
Endring i utsatt skattefordel	0	0
<b>Skattekostnad ordinært resultat</b>	<b>0</b>	<b>0</b>
Skattepliktig inntekt:		
Resultat før skatt	10 082	209 770
Permanente forskjeller	0	0
Endring i midlertidige forskjeller	-26 732	78 922
Anvendelse av fremførbart underskudd	0	-288 692
<b>Skattepliktig inntekt</b>	<b>-16 650</b>	<b>0</b>
Betalbar skatt i balansen:		
Betalbar skatt på årets resultat	0	0
<b>Sum betalbar skatt i balansen</b>	<b>0</b>	<b>0</b>

Skatteeffekten av midlertidige forskjeller og underskudd til fremføring som har gitt opphav til utsatt skatt og utsatte skattefordeler, spesifisert på typer av midlertidige forskjeller

	<b>2024</b>	<b>2023</b>	<b>Endring</b>
Varige driftsmidler	-224 964	-283 196	-58 232
Fordringer	-100 000	-68 500	31 500
<b>Sum</b>	<b>-324 964</b>	<b>-351 696</b>	<b>-26 732</b>
Akkumulert fremførbart underskudd	-1 384 674	-1 368 024	16 650
Inngår ikke i beregningen av utsatt skatt	1 709 638	1 719 720	10 082
<b>Utsatt skattefordel (22 %)</b>	<b>0</b>	<b>0</b>	<b>0</b>

I henhold til God regnskapsskikk for små foretak balanseføres ikke utsatt skattefordel.



## Note 4 Egenkapital

	Aksjekapital	Overkurs	Annen Innskutt egenkapital	Annen egenkapital	Sum egenkapital
Pr. 31.12.2023	110 000	0	0	-1 272 104	-1 162 104
Årets resultat				10 082	10 082
Pr 31.12.2024	110 000	0	0	-1 262 022	-1 152 022

## Note 5 Fordringer og gjeld

2024

Gjeld som er sikret ved pant utgjør kr. 304 674. Balanseført verdi av de pansatte eiendelene utgjør kr. 415 539.

## Note 6 Bankinnskudd

Innestående midler på skattetrekkkonto (bundne midler) er på kr. 0.

## Note 7 Aksjonærer

### AKSJEKAPITALEN I BRAGSTAD HOLDING AS PR. 31.12 BESTÅR AV:

	Antall	Pålydende	Bokført
Ordinære aksjer	1 100	100,0	110 000
<b>Sum</b>	<b>1 100</b>		<b>110 000</b>

### EIERSTRUKTUR

De største aksjonærene i % pr. 31.12 var:

	Ordinære	Eierandel	Stemmeandel
BRAGSTAD, PAULA	1 000	90,9	90,9
BRAGSTAD, ODDVAR	100	9,1	9,1
<b>Totalt antall aksjer</b>	<b>1 100</b>	<b>100,0</b>	<b>100,0</b>

## Note 8 Fortsatt drift

Resultatet for 2024 viser et overskudd på kr. 10 082 etter skatt, mot kr. 209 770 i 2023. Soliditeten og likviditeten er fortsatt god og det er ikke noe som indikerer at driften ikke kan fortsette. Bragstad Holding ASs graving og utleie av maskiner vil fortsatt være verdifull. Inntektsregimet for driften gir ikke rom for store overskudd. Selv om inntektsrammen for 2024 økte betraktelig er det fortsatt knyttet betydelig usikkerhet til hvordan inntektsregimet vil utvikle seg fremover. Forventet omsetning for 2025 er NOK 0 lavere enn for 2024. Omsetningen forventer vi vil gi positive, men relativt lite bidrag til resultatet i årene som kommer. Styret vurderer at forutsetningene for fortsatt drift er til stede og legger det til grunn for sin virksomhet.