



ÅRSREGNSKAPET FOR REGNSKAPSÅRET 2022 - GENERELL INFORMASJON

Enheten

Organisasjonsnummer: 991 437 118
Organisasjonsform: Aksjeselskap
Foretaksnavn: FINNMARK MOTORSENTER AS
Forretningsadresse: Altaveien 77
9513 ALTA

Regnskapsår

Årsregnskapets periode: 01.01.2022 - 31.12.2022

Konsern

Morselskap i konsern: Nei

Regnskapsregler

Regler for små foretak benyttet: Ja
Benyttet ved utarbeidelsen av årsregnskapet til selskapet: Regnskapslovens alminnelige regler

Årsregnskapet fastsatt av kompetent organ

Bekreftet av representant for selskapet: Toralv Hagen
Dato for fastsettelse av årsregnskapet: 20.04.2023

Grunnlag for avgivelse

År 2022: Årsregnskapet er elektronisk innlevert
År 2021: Tall er hentet fra elektronisk innlevert årsregnskap fra 2022

Det er ikke krav til at årsregnskapet m.v. som sendes til Regnskapsregisteret er undertegnet. Kontrollen på at dette er utført ligger hos revisor/enhetens øverste organ. Sikkerheten ivaretas ved at innsender har rolle/rettighet for innsending av årsregnskapet via Altinn, og ved at det bekreftes at årsregnskapet er fastsatt av kompetent organ.

Brønnøysundregistrene, 17.07.2024



Resultatregnskap

Beløp i: NOK	Note	2022	2021
RESULTATREGNSKAP			
Inntekter			
Salgsinntekt		74 218 486	90 521 175
Annen driftsinntekt		761 692	556 312
Sum inntekter		74 980 178	91 077 487
Kostnader			
Varekostnad		59 412 054	74 553 472
Lønnskostnad	1	9 340 002	9 466 252
Avskrivning på varige driftsmidler	2	712 393	884 093
Annen driftskostnad	1	5 090 587	5 330 331
Sum kostnader		74 555 036	90 234 148
Driftsresultat		425 142	843 339
Finansinntekter og finanskostnader			
Annen renteinntekt		171 744	121 548
Sum finansinntekter		171 744	121 548
Rentekostnad til foretak i samme konsern	3	176 100	122 502
Annen rentekostnad		309 033	285 204
Sum finanskostnader		485 133	407 706
Netto finans		-313 388	-286 158
Ordinært resultat før skattekostnad		111 753	557 181
Skattekostnad på ordinært resultat	4,5,6	33 890	126 219
Ordinært resultat etter skattekostnad		77 863	430 962
Årsresultat		77 863	430 962
Årsresultat etter minoritetsinteresser		77 863	430 962
Overføringer og disponeringer			
Overføringer annen egenkapital		77 863	430 962
Sum overføringer og disponeringer		77 863	430 962



Resultatregnskap

Beløp i: NOK	Note	2022	2021
---------------------	-------------	-------------	-------------



Balanse

Beløp i: NOK	Note	2022	2021
BALANSE - EIENDELER			
Anleggsmidler			
Immaterielle eiendeler			
Utsatt skattefordel	5,6	432 232	608 977
Goodwill		210 000	270 000
Sum immaterielle eiendeler		642 232	878 977
Varige driftsmidler			
Maskiner og anlegg	2,3	261 363	353 763
Driftsløsøre, inventar, verktøy, kontorm.	2,3	1 651 200	3 022 110
Sum varige driftsmidler		1 912 563	3 375 874
Finansielle anleggsmidler			
Investeringer i aksjer og andeler	7	25 000	25 000
Sum finansielle anleggsmidler		25 000	25 000
Sum anleggsmidler		2 579 795	4 279 851
Omløpsmidler			
Varer			
Varer	3	25 770 283	16 207 782
Sum varer		25 770 283	16 207 782
Fordringer			
Kundefordringer	3	922 203	2 115 049
Andre kortsiktige fordringer		1 112 047	1 108 203
Konsernfordringer	3	6 311 856	1 531 782
Sum fordringer		8 346 107	4 755 034
Bankinnskudd, kontanter og lignende			
Bankinnskudd, kontanter o.l.	8	386 640	436 813
Sum bankinnskudd, kontanter og lignende		386 640	436 813
Sum omløpsmidler		34 503 029	21 399 629
SUM EIENDELER		37 082 824	25 679 480



Balanse

Beløp i: NOK	Note	2022	2021
BALANSE - EGENKAPITAL OG GJELD			
Egenkapital			
Innskutt egenkapital			
Selskapskapital	9	2 000 000	2 000 000
Overkurs	10	1 189 673	1 189 673
Annen innskutt egenkapital		546 000	
Sum innskutt egenkapital		3 735 673	3 189 673
Opptjent egenkapital			
Annen egenkapital	10	4 745 142	4 667 279
Sum opptjent egenkapital		4 745 142	4 667 279
Sum egenkapital		8 480 815	7 856 951
Gjeld			
Langsiktig gjeld			
Annen langsiktig gjeld			
Gjeld til kredittinstitusjoner	3	7 466 586	4 942 261
Langsiktig konserngjeld	3	4 000 000	4 000 000
Sum annen langsiktig gjeld		11 466 586	8 942 261
Sum langsiktig gjeld		11 466 586	8 942 261
Kortsiktig gjeld			
Leverandørgjeld		14 786 933	5 710 914
Betalbar skatt	4	11 145	269 048
Skyldig offentlige avgifter		1 235 173	1 446 239
Annen kortsiktig gjeld		1 102 173	1 454 066
Sum kortsiktig gjeld		17 135 424	8 880 267
Sum gjeld		28 602 010	17 822 528
SUM EGENKAPITAL OG GJELD		37 082 824	25 679 480



Brønnøysundregistrene

ÅRSREGNSKAP FOR REGNSKAPSÅRET 2022 - GENERELL INFORMASJON

Journalnummer: 2023 426044

Enheten

Organisasjonsnummer: 991 437 118
Organisasjonsform: Aksjeselskap
Foretaksnavn: FINNMARK MOTORSENTER AS
Forretningsadresse: Altaveien 77
9513 ALTA

Regnskapsår

Årsregnskapets periode: 01.01.2022 - 31.12.2022

Konsern

Morselskap i konsern: Nei

Regnskapsregler

Regler for små foretak benyttet: Ja
Benyttet ved utarbeidelsen av
årsregnskapet til selskapet: Regnskapslovens alminnelige regler

Årsregnskapet fastsatt av kompetent organ

Bekreftet av representant for selskapet: Toralv Hagen
Dato for fastsettelse av årsregnskapet: 20.04.2023

Grunnlag for avgivelse

År 2022: Årsregnskap er elektronisk innlevert.
År 2021: Tall er hentet fra elektronisk innlevert årsregnskap fra 2022.

Det er ikke krav til at årsregnskapet m.v. som sendes til Regnskapsregisteret er undertegnet. Kontrollen på at dette er utført ligger hos revisor/enhetens øverste organ. Sikkerheten ivaretas ved at innsender har rolle/rettighet for innsending av årsregnskapet via Altinn, og ved at det bekreftes at årsregnskapet er fastsatt av kompetent organ.

Brønnøysundregistrene, 06.06.2023



Organisasjonsnr: 991 437 118
FINNMARK MOTORSENTER AS

RESULTATREGNSKAP

Beløp i: NOK	Note	2022	2021
RESULTATREGNSKAP			
Inntekter			
Salgsinntekt		74 218 486	90 521 175
Annen driftsinntekt		761 692	556 312
Sum inntekter		74 980 178	91 077 487
Kostnader			
Varekostnad		59 412 054	74 553 472
Lønnskostnad	1	9 340 002	9 466 252
Avskrivning på varige driftsmidler	2	712 393	884 093
Annen driftskostnad	1	5 090 587	5 330 331
Sum kostnader		74 555 036	90 234 148
Driftsresultat		425 142	843 339
Finansinntekter og finanskostnader			
Annen renteinntekt		171 744	121 548
Sum finansinntekter		171 744	121 548
Rentekostnad til foretak i samme konsern	3	176 100	122 502
Annen rentekostnad		309 033	285 204
Sum finanskostnader		485 133	407 706
Netto finans		-313 388	-286 158
Ordinært resultat før skattekostnad			
Skattekostnad på ordinært resultat	4, 5, 6	33 890	126 219
Ordinært resultat etter skattekostnad		77 863	430 962
Årsresultat		77 863	430 962
Årsresultat etter minoritetsinteresser		77 863	430 962
Overføringer og disponeringer			
Overføringer annen egenkapital		77 863	430 962
Sum overføringer og disponeringer		77 863	430 962



Organisasjonsnr: 991 437 118
FINNMARK MOTORSENTER AS

BALANSE

Beløp i: NOK	Note	2022	2021
BALANSE - EIENDELER			
Anleggsmidler			
Immaterielle eiendeler			
Utsatt skattefordel	5,6	432 232	608 977
Goodwill		210 000	270 000
Sum immaterielle eiendeler		642 232	878 977
Varige driftsmidler			
Maskiner og anlegg	2,3	261 363	353 763
Driftsløsøre, inventar, verktøy, kontorm.	2,3	1 651 200	3 022 110
Sum varige driftsmidler		1 912 563	3 375 874
Finansielle anleggsmidler			
Investeringer i aksjer og andeler	7	25 000	25 000
Sum finansielle anleggsmidler		25 000	25 000
Sum anleggsmidler		2 579 795	4 279 851
Omløpsmidler			
Varer			
Varer	3	25 770 283	16 207 782
Sum varer		25 770 283	16 207 782
Fordringer			
Kundefordringer	3	922 203	2 115 049
Andre kortsiktige fordringer		1 112 047	1 108 203
Konsernfordringer	3	6 311 856	1 531 782
Sum fordringer		8 346 107	4 755 034
Bankinnskudd, kontanter og lignende			
Bankinnskudd, kontanter o. l.	8	386 640	436 813
Sum bankinnskudd, kontanter og lignende		386 640	436 813
Sum omløpsmidler		34 503 029	21 399 629
SUM EIENDELER		37 082 824	25 679 480

BALANSE - EGENKAPITAL OG GJELD

Egenkapital



Innskutt egenkapital			
Selskapskapital	9	2 000 000	2 000 000
Overkurs	10	1 189 673	1 189 673
Annen innskutt egenkapital		546 000	
Sum innskutt egenkapital		3 735 673	3 189 673
Opptjent egenkapital			
Annen egenkapital	10	4 745 142	4 667 279
Sum opptjent egenkapital		4 745 142	4 667 279
Sum egenkapital		8 480 815	7 856 951
Gjeld			
Langsiktig gjeld			
Annen langsiktig gjeld			
Gjeld til			
kredittinstitusjoner	3	7 466 586	4 942 261
Langsiktig konserngjeld	3	4 000 000	4 000 000
Sum annen langsiktig gjeld		11 466 586	8 942 261
Sum langsiktig gjeld		11 466 586	8 942 261
Kortsiktig gjeld			
Leverandørgjeld		14 786 933	5 710 914
Betalbar skatt	4	11 145	269 048
Skyldig offentlige avgifter		1 235 173	1 446 239
Annen kortsiktig gjeld		1 102 173	1 454 066
Sum kortsiktig gjeld		17 135 424	8 880 267
Sum gjeld		28 602 010	17 822 528
SUM EGENKAPITAL OG GJELD		37 082 824	25 679 480



Organisasjonsnr: 991 437 118
FINNMARK MOTORSENTER AS

NOTEOPPLYSNINGER - SELSKAP - alle poster oppgitt i hele tall

Note

Antall årsverk i regnskapsåret
19.00

<u>Sum</u>	<u>Beløp</u>
<u>Balanseført verdi 31.12.</u>	<u>Varige driftsmidler Immaterielle eiend.</u>

Konsernregnskap

Morselskapet sitt navn

Forretningskontor for morselskapet

Begrunnelse for at datterselskap er utelatt fra konsolideringen

Konsern, tilknyttet selskap m.v. - fordringer og gjeld

Fordringer

<u>Samlet beløp - tilknyttet selskap</u>	<u>Årets</u>	<u>Fjorårets</u>
--	--------------	------------------

<u>Samlet beløp - foretak i samme konsern</u>	<u>Årets</u>	<u>Fjorårets</u>
---	--------------	------------------

<u>Samlet beløp - foretak i samme konsern</u>	<u>Årets</u>	<u>Fjorårets</u>
---	--------------	------------------

<u>Samlet beløp - felles kontrollert virksomhet</u>	<u>Årets</u>	<u>Fjorårets</u>
---	--------------	------------------

<u>Pantstillelse</u>	<u>Beløp</u>
----------------------	--------------

<u>Beholdning av egne aksjer</u>	<u>Antall</u>	<u>Pålydende</u>	<u>Andel av aksjek.</u>
----------------------------------	---------------	------------------	-------------------------



Note

Lån og sikkerhetsstillelse til medlemmer

Er det gitt lån eller sikkerhetsstillelse til ledende personer: Nei

Opplysninger om:

Medlemmer av:

Mer om lån og sikkerhetsstillelse

Note

Noteopplysninger ut over minimumskravene for små foretak

Fullstendige noteopplysninger fremkommer av vedlagte PDF-dokument



Finnmark Motorsenter AS

Resultatregnskap

	Note	2022	2021
DRIFTSINNEKTER OG DRIFTSKOSTNADER			
Driftsinntekter			
Salgsinntekt		74 218 486	90 521 175
Annen driftsinntekt		761 692	556 312
Sum driftsinntekter		74 980 178	91 077 487
Driftskostnader			
Varekostnad		59 412 054	74 553 472
Lønnskostnad	1	9 340 002	9 466 252
Avskrivning på varige driftsmidler	2	712 393	884 093
Annen driftskostnad	1	5 090 587	5 330 331
Sum driftskostnader		74 555 036	90 234 148
DRIFTSRESULTAT		425 142	843 339
FINANSINNEKTER OG FINANSKOSTNADER			
Finansinntekter			
Annen renteinntekt		171 744	121 548
Sum finansinntekter		171 744	121 548
Finanskostnader			
Rentekostn. til foretak i samme konsern	3	176 100	122 502
Annen rentekostnad		309 033	285 204
Sum finanskostnader		485 133	407 706
NETTO FINANSPOSTER		(313 388)	(286 158)
ORDINÆRT RES. FØR SKATTEKOSTNAD		111 753	557 181
Skattekostnad på ordinært resultat	4,5,6	33 890	126 219
ORDINÆRT RESULTAT		77 863	430 962
ÅRSRESULTAT		77 863	430 962
OVERF. OG DISPONERINGER			
Overføringer annen egenkapital		77 863	430 962
SUM OVERF. OG DISP.		77 863	430 962



Finnmark Motorsenter AS

Balanse pr. 31.12.2022

	Note	31.12.2022	31.12.2021
EIENDELER			
ANLEGGSMIDLER			
Immaterielle eiendeler			
Utsatt skattefordel	5,6	432 232	608 977
Goodwill		210 000	270 000
Sum immaterielle eiendeler		642 232	878 977
Varige driftsmidler			
Maskiner og anlegg	2,3	261 363	353 763
Driftsløsøre, inventar, verktøy, kontorm.	2,3	1 651 200	3 022 110
Sum varige driftsmidler		1 912 563	3 375 874
Finansielle anleggsmidler			
Investeringer i aksjer og andeler	7	25 000	25 000
Sum finansielle anleggsmidler		25 000	25 000
SUM ANLEGGSMIDLER		2 579 795	4 279 851
OMLØPSMIDLER			
Varer	3	25 770 283	16 207 782
Fordringer			
Kundefordringer	3	922 203	2 115 049
Fordringer på konsernselskap	3	6 311 856	1 531 782
Andre kortsiktige fordringer		1 112 047	1 108 203
Sum fordringer		8 346 107	4 755 034
Bankinnskudd, kontanter o.l.	8	386 640	436 813
SUM OMLØPSMIDLER		34 503 029	21 399 629
SUM EIENDELER		37 082 824	25 679 480



Finnmark Motorsenter AS

Balanse pr. 31.12.2022

	Note	31.12.2022	31.12.2021
EGENKAPITAL OG GJELD			
EGENKAPITAL			
Innskutt egenkapital			
Selskapskapital	9	2 000 000	2 000 000
Overkurs	10	1 189 673	1 189 673
Annen innskutt egenkapital		546 000	0
Sum innskutt egenkapital		3 735 673	3 189 673
Opptjent egenkapital			
Annen egenkapital	10	4 745 142	4 667 279
Sum opptjent egenkapital		4 745 142	4 667 279
SUM EGENKAPITAL		8 480 815	7 856 951
GJELD			
LANGSIKTIG GJELD			
Annen langsiktig gjeld			
Gjeld til kredittinstitusjoner	3	7 466 586	4 942 261
Langsiktig gjeld til konsernselskap	3	4 000 000	4 000 000
Sum annen langsiktig gjeld		11 466 586	8 942 261
SUM LANGSIKTIG GJELD		11 466 586	8 942 261
KORTSIKTIG GJELD			
Leverandørgjeld		14 786 933	5 710 914
Betalbar skatt	4	11 145	269 048
Skyldig offentlige avgifter		1 235 173	1 446 239
Annen kortsiktig gjeld		1 102 173	1 454 066
SUM KORTSIKTIG GJELD		17 135 424	8 880 267
SUM GJELD		28 602 010	17 822 528
SUM EGENKAPITAL OG GJELD		37 082 824	25 679 480

Alta, 20 april 2023

Toralv Hagen
styrets leder

Petter Smebye
styremedlem

Tore Wæraas
styremedlem

Bjørn Tore Johansen
daglig leder



**Årsregnskap 2022
for
Finnmark Motorsenter AS**

Organisasjonsnr. 991437118



Finnmark Motorsenter AS

Resultatregnskap

	Note	2022	2021
DRIFTSINNTEKTER OG DRIFTSKOSTNADER			
Driftsinntekter			
Salgsinntekt		74 218 486	90 521 175
Annen driftsinntekt		761 692	556 312
Sum driftsinntekter		74 980 178	91 077 487
Driftskostnader			
Varekostnad		59 412 054	74 553 472
Lønnskostnad	1	9 340 002	9 466 252
Avskrivning på varige driftsmidler	2	712 393	884 093
Annen driftskostnad	1	5 090 587	5 330 331
Sum driftskostnader		74 555 036	90 234 148
DRIFTSRESULTAT		425 142	843 339
FINANSINNTEKTER OG FINANSKOSTNADER			
Finansinntekter			
Annen renteinntekt		171 744	121 548
Sum finansinntekter		171 744	121 548
Finanskostnader			
Rentekostn. til foretak i samme konsern	3	176 100	122 502
Annen rentekostnad		309 033	285 204
Sum finanskostnader		485 133	407 706
NETTO FINANSPOSTER		(313 388)	(286 158)
ORDINÆRT RES. FØR SKATTEKOSTNAD		111 753	557 181
Skattekostnad på ordinært resultat	4,5,6	33 890	126 219
ORDINÆRT RESULTAT		77 863	430 962
ARSRESULTAT		77 863	430 962
OVERF. OG DISPONERINGER			
Overføringer annen egenkapital		77 863	430 962
SUM OVERF. OG DISP.		77 863	430 962



Finnmark Motorsenter AS

Balanse pr. 31.12.2022

	Note	31.12.2022	31.12.2021
EIENDELER			
ANLEGGSMIDLER			
Immaterielle eiendeler			
Utsatt skattefordel	5,6	432 232	608 977
Goodwill		210 000	270 000
Sum immaterielle eiendeler		642 232	878 977
Varige driftsmidler			
Maskiner og anlegg	2,3	261 363	353 763
Driftsløsøre, inventar, verktøy, kontorm.	2,3	1 651 200	3 022 110
Sum varige driftsmidler		1 912 563	3 375 874
Finansielle anleggsmidler			
Investeringer i aksjer og andeler	7	25 000	25 000
Sum finansielle anleggsmidler		25 000	25 000
SUM ANLEGGSMIDLER		2 579 795	4 279 851
OMLØPSMIDLER			
Varer	3	25 770 283	16 207 782
Fordringer			
Kundefordringer	3	922 203	2 115 049
Fordringer på konsernselskap	3	6 311 856	1 531 782
Andre kortsiktige fordringer		1 112 047	1 108 203
Sum fordringer		8 346 107	4 755 034
Bankinnskudd, kontanter o.l.	8	386 640	436 813
SUM OMLØPSMIDLER		34 503 029	21 399 629
SUM EIENDELER		37 082 824	25 679 480






Finnmark Motorsenter AS

Balanse pr. 31.12.2022

	Note	31.12.2022	31.12.2021
EGENKAPITAL OG GJELD			
EGENKAPITAL			
Innskutt egenkapital			
Selskapskapital	9	2 000 000	2 000 000
Overkurs	10	1 189 673	1 189 673
Annen innskutt egenkapital		546 000	0
Sum innskutt egenkapital		3 735 673	3 189 673
Opptjent egenkapital			
Annen egenkapital	10	4 745 142	4 667 279
Sum opptjent egenkapital		4 745 142	4 667 279
SUM EGENKAPITAL		8 480 815	7 856 951
GJELD			
LANGSIKTIG GJELD			
Annen langsiktig gjeld			
Gjeld til kredittinstitusjoner	3	7 466 586	4 942 261
Langsiktig gjeld til konsernselskap	3	4 000 000	4 000 000
Sum annen langsiktig gjeld		11 466 586	8 942 261
SUM LANGSIKTIG GJELD		11 466 586	8 942 261
KORTSIKTIG GJELD			
Leverandørgjeld		14 786 933	5 710 914
Betalbar skatt	4	11 145	269 048
Skyldig offentlige avgifter		1 235 173	1 446 239
Annen kortsiktig gjeld		1 102 173	1 454 066
SUM KORTSIKTIG GJELD		17 135 424	8 880 267
SUM GJELD		28 602 010	17 822 528
SUM EGENKAPITAL OG GJELD		37 082 824	25 679 480

Alta, 20 april 2023


Tore Wæraas
styrets leder
Tore Wæraas
styremedlem
Petter Smebye
styremedlem
Bjørn Tore Johansen
daglig leder



Finmark Motorsenter AS

Noter 2022

Regnskapsprinsipper:

Årsregnskapet er satt opp i samsvar med regnskapsloven og god regnskapsskikk. Selskapet har videre fulgt relevante bestemmelser i Norsk Regnskaps Standard utarbeidet av Norsk Regnskaps Stiftelse.

Driftsinntekter

Inntektsføring ved salg av varer skjer på leveringstidspunktet. Tjenester inntektsføres etter hvert som de blir levert.

Omløpsmidler og kortsiktig gjeld

Omløpsmidler og kortsiktig gjeld omfatter normalt poster som forfaller til betaling innen ett år etter siste dag i regnskapsåret, samt poster som knytter seg til varekretsløpet. Omløpsmidler vurderes til laveste verdi av anskaffelseskost og antatt virkelig verdi (Laveste verdis prinsipp).

Anleggsmidler og langsiktig gjeld

Anleggsmidler omfatter eiendeler bestemt til varig eie og bruk for virksomheten. Anleggsmidler er vurdert til anskaffelseskost. Varige driftsmidler føres opp i balansen og avskrives over driftsmidlets forventede økonomiske levetid.

Varer

Varer er vurdert til det laveste av anskaffelseskost etter FIFO-prinsippet og virkelig verdi. Det foretas nedskrivning for påregnelig ukurans.

Fordringer

Kundefordringer og andre fordringer føres opp i balansen til pålydende etter fradrag for avsetning til påregnelig tap. Avsetning til påregnelig tap gjøres på grunnlag av en individuell vurdering av de enkelte fordringene. Andre fordringer er ført opp som pålydende.

Skatt

Skattekostnaden i resultatregnskapet omfatter periodens betalbare skatt som blir utlignet og forfaller til betaling i neste regnskapsår i tillegg til endring i utsatt skatt. Utsatt skatt er beregnet med skattesatsen ved utgangen av regnskapsåret (22 %) på grunnlag av skattereduserende og skatteøkende midlertidige forskjeller som eksisterer mellom regnskapsmessige og skattemessige verdier. I beregningen er det også medtatt ligningsmessig framførbart underskudd ved regnskapsårets utgang. Skatteøkende og skattereduserende midlertidige forskjeller som reverserer eller kan reversere i samme periode er utlignet og nettoført.

Konsernforhold

Selskapet tilhører konsernet med G. Hagen Holding AS som konsernspiss. Finmark Motorsenter AS er heleid datterselskap til G Hagen Holding AS. G Hagen AS er søsterselskap. Konsernregnskap kan fås utlevert hos G. Hagen AS i Hammerfest. I regnskapet er konsernmellomvæende spesifisert i egne linjer eller i note.

Noter for Finmark Motorsenter AS

Organisasjonsnr. 991437118



Finmark Motorsenter AS

Noter 2022

Note 1 - Lønnskostnad

Selskapet har hatt 19 årsverk i regnskapsåret.

Spesifikasjon av lønnskostnader	I år	I fjor
Lønn	8 845 069	8 919 265
Pensjonskostnader	345 722	354 883
Andre lønnsrelaterte ytelser	149 211	192 104
Totalt	9 340 002	9 466 252

Selskapet er pliktig til å ha tjenstepensjonsordning etter lov om obligatorisk tjenstepensjon. Selskapets pensjonsordninger tilfredsstiller kravene i denne lov.

Ytelser til ledende personer og revisor

Daglig leder	1 020 532
Revisjonshonorar, som består av:	
Revisjon	75 200
Samlet honorar til revisor	75 200

Note 2 - Avskrivning på varige driftsmidler

	Goodwill	Maskiner og anlegg	Driftsløsøre, inventar, verktøy, kontorm.	Sum
Anskaffelseskost pr. 1/1	300 000	461 563	4 558 284	5 319 848
+ Tilgang	0	0	438 633	438 633
- Avgang	0	0	2 094 725	2 094 725
Anskaffelseskost pr. 31/12	300 000	461 563	2 902 192	3 663 756
Akk. av/nedskr. pr 1/1	30 000	107 800	1 536 175	1 673 975
+ Ordnlære avskrivninger	60 000	92 400	559 993	712 393
+ Avskr. på oppskrivning	0	0	0	0
- Tilbakeført avskrivning	0	0	845 174	845 174
+ Ekstraord nedskrivninger	0	0	0	0
Akk. av/nedskr. pr. 31/12	90 000	200 200	1 250 994	1 541 194
Balanseført verdi pr 31/12	210 000	261 363	1 651 199	2 122 562
Prosentstans for ord.avskr	20-20	20-20	7-33	



Finmark Motorsenter AS

Noter 2022**Note 3 - Konsernmellomværende**

Fordringer og gjeld til konsernselskaper inngår med følgende beløp i regnskapspostene:

	2022	2021
Fordringer		
Årets mottatte konsernbidrag	700 000	0
Andre kortsiktige fordringer	5 611 856	1 531 782
Sum fordringer	6 311 856	1 531 782
Gjeld		
Annen langsiktig gjeld	4 000 000	4 000 000
Sum gjeld	4 000 000	4 000 000

Bankinnskudd presenteres som konserninnskudd/-gjeld da det er en del av konsernkontosystemet til G Hagen Holding AS. Innskudd på konsernkontosystemet pr 31.12.2022 var kr 5 608 947.

Gjeldspost med forfall senere enn 5 år fra balansedagen utgjør pr 31.12. i år kr 4 000 000.

Pantsettelse	I fjor	I år
Gjeld sikret med pant	8 942 261	11 466 586
Pantsatte eiendeler:		
Driftsmidler	2 201 835	579 393
Varer	16 207 782	25 635 788
Fordringer	2 245 049	1 072 203
Sum pantsatte eiendeler	20 654 666	27 287 384
Garantiansvar, kausjoner mv		
sikret ved pant	700 000	700 000

Sikkerhetsstillelse for konsernet:

Gjeld kr 4 000 000 er endel av konserngjeld, ved konsernspiss G Hagen Holding AS, sin totale gjeld på kr 160 625 000. Selskapet er medansvarlig for den total gjelden.

Morselskap G Hagen Holding AS gitt påkravsgaranti til selskapets leverandør med kr 4 000 000.



Finmark Motorsenter AS

Noter 2022

Note 4 - Skattekostnad på ordinært resultat

Spesifikasjon av årets skattegrunnlag:

Resultat før skattekostnader	111 753
+ Permanente og andre forskjeller	42 289
+ Endring i midlertidige forskjeller	-803 385
+ Mottatt konsernbidrag	700 000
= Inntekt	50 657

Spesifikasjon av årets skattekostnad:

Beregnet skatt av årets resultat	-142 855
= Sum betalbar skatt	-142 855
+/- Endring i utsatt skatt (regnskapsført)	0
+/- Endring i utsatt skattefordel (regnskapsført)	176 745
= Ordinær skattekostnad	33 890
Skattesats i inntektsåret	22

Betalbar skatt i balansen består av

Sum betalbar skatt	-142 855
+/- Effekt av skatt på konsernbidrag	154 000
= Betalbar skatt i balansen	11 145

Note 5 - Skattekostnad på ordinært resultat

Midlertidige forskjeller som påvirker betalbar skatt

	2022	2021	Endring
+ Driftsmidler inkl. goodwill	379 135	177 006	-202 129
+ Varebeholdning	-2 195 514	-2 816 630	-621 116
+ Utestående fordringer	-148 314	-128 453	19 861
Sum	-1 964 692	-2 768 077	-803 385
Endring midlertidige forskjeller som påvirker betalbar skatt			-803 385



Finmark Motorsenter AS

Noter 2022

Note 6 - Skattekostnad på ordinært resultat

Utsatt skatt/utsatt skattefordel

	2022	2021
+ Driftsmidler inkl. goodwill	379 135	177 006
+ Varebeholdning	-2 195 514	-2 816 630
+ Utestående fordringer	-148 314	-128 453
= Grunnlag utsatt skatt	-1 964 692	-2 768 077
Utsatt skatt	0	0
Negativt grunnlag utsatt skatt	1 964 692	2 768 077
= Grunnlag utsatt skattefordel	1 964 692	2 768 077
Utsatt skattefordel	432 232	608 977

Note 7 - Investeringer i aksjer og andeler

Selskapet har følgende aksjer:

	Antall aksjer	Formuesverdi
Autogruppen	1	67 986
Sum		67 986

Note 8 - Bankinnskudd, kontanter o.l.

Skattetrekkinnskudd utgjør pr 31.12. i år kr 366 239 og utgjorde pr 31.12. i fjor kr 401 423.

Note 9 - Selskapskapital

Selskapet har 1 000 aksjer pålydende kr 2 000 pr. aksje, samlet aksjekapital utgjør kr 2 000 000.

Selskapet har en aksjonær:

Navn	Foretaksnr	Antall	Eierandel
G Hagen Holding AS	989 205 129	1 000	100,00 %



Finmark Motorsenter AS

Noter 2022

Note 10 - Annen innskutt egenkapital

	Aksjekapital / selskapskapital	Overkurs	Annen egenkapital	Sum egenkapital
Pr 1.1.	2 000 000	1 189 673	4 667 279	7 856 951
+Fra årets resultat			77 863	77 863
+/-Andre transaksjoner:	0	0	546 000	546 000
Pr 31.12.	2 000 000	1 189 673	5 291 142	8 480 815



FinnmarksRevisjon AS

Statsautoriserte revisorer / Autorisert regnskapsførerselskap

Telefon: 78 40 74 70
e-post: post@finnmarksrevisjon.no
Kirkegata 8
9600 Hammerfest
Foretaksnummer: 934 330 676 MVA

UAVHENGIG REVISORS BERETNING

Til generalforsamlingen i
Finnmark Motorsenter AS

Uttalelse om revisjonen av årsregnskapet

Konklusjon

Vi har revidert årsregnskapet for Finnmark Motorsenter AS som viser et overskudd på kr 77 863. Årsregnskapet består av balanse per 31. desember 2022, resultatregnskap og noter til årsregnskapet, herunder et sammendrag av viktige regnskapsprinsipper.

Etter vår mening

- oppfyller årsregnskapet gjeldende lovkrav, og
- gir årsregnskapet et rettviseende bilde av selskapets finansielle stilling per 31. desember 2022 og av dets resultater og kontantstrømmer for regnskapsåret avsluttet per denne datoen i samsvar med regnskapslovens regler og god regnskapsskikk i Norge.

Grunnlag for konklusjonen

Vi har gjennomført revisjonen i samsvar med International Standards on Auditing (ISA-ene). Våre oppgaver og plikter i henhold til disse standardene er beskrevet nedenfor under Revisors oppgaver og plikter ved revisjonen av årsregnskapet. Vi er uavhengige av selskapet i samsvar med kravene i relevante lover og forskrifter i Norge og International Code of Ethics for Professional Accountants (inkludert internasjonale uavhengighetsstandarder) utstedt av International Ethics Standards Board for Accountants (IESBA-reglene), og vi har overholdt våre øvrige etiske forpliktelser i samsvar med disse kravene. Innhentet revisjonsbevis er etter vår vurdering tilstrekkelig og hensiktsmessig som grunnlag for vår konklusjon.

Ledelsens ansvar for årsregnskapet

Styret og daglig leder (ledelsen) er ansvarlig for å utarbeide årsregnskapet og for at det gir et rettviseende bilde i samsvar med regnskapslovens regler og god regnskapsskikk i Norge. Ledelsen er også ansvarlig for slik intern kontroll som den finner nødvendig for å kunne utarbeide et årsregnskap som ikke inneholder vesentlig feilinformasjon, verken som følge av misligheter eller utilsiktede feil.

Ved utarbeidelsen av årsregnskapet må ledelsen ta standpunkt til selskapets evne til fortsatt drift og opplyse om forhold av betydning for fortsatt drift. Forutsetningen om fortsatt drift skal legges til grunn for årsregnskapet så lenge det ikke er sannsynlig at virksomheten vil bli avviklet.

Revisors oppgaver og plikter ved revisjonen av årsregnskapet

Vårt mål er å oppnå betryggende sikkerhet for at årsregnskapet som helhet ikke inneholder vesentlig feilinformasjon, verken som følge av misligheter eller utilsiktede feil, og å avgi en revisjonsberetning som inneholder vår konklusjon. Betryggende sikkerhet er en høy grad av sikkerhet, men ingen garanti for at en revisjon utført i samsvar med ISA-ene, alltid vil avdekke vesentlig feilinformasjon. Feilinformasjon kan oppstå som følge av misligheter eller utilsiktede feil. Feilinformasjon er å anse som vesentlig dersom den enkeltvis eller samlet med rimelighet kan forventes å påvirke de økonomiske beslutningene som brukerne foretar, på grunnlag av årsregnskapet.

For videre beskrivelse av revisors oppgaver og plikter vises det til <https://revisorforeningen.no/revisjonsberetninger>



Vi kommuniserer med styret blant annet om det planlagte innholdet i og tidspunkt for revisjonsarbeidet og eventuelle vesentlige funn i revisjonen, herunder vesentlige svakheter i intern kontroll som vi avdekker gjennom revisjonen.

Hammerfest, 20. april 2023
FinnmarksRevisjon AS

Birgit Opdahl Hansen
Birgit Opdahl Hansen
Statsautorisert revisor