



ÅRSREGNSKAPET FOR REGNSKAPSÅRET 2023 - GENERELL INFORMASJON

Enheten

Organisasjonsnummer: 916 070 586
Organisasjonsform: Aksjeselskap
Foretaksnavn: TRULS AS
Forretningsadresse: Dronningen 1
0287 OSLO

Regnskapsår

Årsregnskapets periode: 01.01.2023 - 31.12.2023

Konsern

Morselskap i konsern: Nei

Regnskapsregler

Regler for små foretak benyttet: Ja
Benyttet ved utarbeidelsen av årsregnskapet til selskapet: Regnskapslovens alminnelige regler

Årsregnskapet fastsatt av kompetent organ

Bekreftet av representant for selskapet: Nils Jacob Sønnichsen Krogsrud
Dato for fastsettelse av årsregnskapet: 04.06.2024

Grunnlag for avgivelse

År 2023: Årsregnskapet er elektronisk innlevert
År 2022: Tall er hentet fra elektronisk innlevert årsregnskap fra 2023

Det er ikke krav til at årsregnskapet m.v. som sendes til Regnskapsregisteret er undertegnet. Kontrollen på at dette er utført ligger hos revisor/enhetens øverste organ. Sikkerheten ivaretas ved at innsender har rolle/rettighet for innsending av årsregnskapet via Altinn, og ved at det bekreftes at årsregnskapet er fastsatt av kompetent organ.

Brønnøysundregistrene, 26.06.2025



Resultatregnskap

Beløp i: NOK	Note	2023	2022
RESULTATREGNSKAP			
Kostnader			
Lønnskostnad		1 137 416	1 100 434
Annen driftskostnad		224 317	246 112
Sum kostnader		1 361 733	1 346 546
Driftsresultat		-1 361 733	-1 346 546
Finansinntekter og finanskostnader			
Annen renteinntekt		503 775	181 921
Annen finansinntekt		23 270 610	15 827 997
Verdiøkning markedsbaserte omløpsmidler			40 350
Sum finansinntekter		23 774 385	16 050 268
Nedskrivning av finansielle eiendeler		10 372 652	8 112 363
Annen rentekostnad		115 799	130 432
Annen finanskostnad		418 540	111 090
Sum finanskostnader		10 906 991	8 353 884
Netto finans		12 867 395	7 696 383
Ordinært resultat før skattekostnad		11 505 662	6 349 837
Ordinært resultat etter skattekostnad		11 505 662	6 349 837
Årsresultat		11 505 662	6 349 837
Årsresultat etter minoritetsinteresser		11 505 662	6 349 837
Totalresultat		11 505 662	6 349 837
Overføringer og disponeringer			
Avsatt til annen egenkapital		11 505 662	6 349 837
Sum overføringer og disponeringer		11 505 662	6 349 837



Balanse

Beløp i: NOK	Note	2023	2022
BALANSE - EIENDELER			
Anleggsmidler			
Immaterielle eiendeler			
Finansielle anleggsmidler			
Investeringer i aksjer og andeler		31 799 872	34 525 262
Andre langsiktige fordringer		280 200	384 612
Sum finansielle anleggsmidler		32 080 072	34 909 874
Sum anleggsmidler		32 080 072	34 909 874
Omløpsmidler			
Varer			
Investeringer			
Andre markedsbaserte finansielle instrumenter		12 465 238	9 711 618
Sum investeringer		12 465 238	9 711 618
Bankinnskudd, kontanter og lignende			
Bankinnskudd, kontanter o.l.		10 332 538	375 811
Sum bankinnskudd, kontanter og lignende		10 332 538	375 811
Sum omløpsmidler		22 797 776	10 087 429
SUM EIENDELER		54 877 849	44 997 303
BALANSE - EGENKAPITAL OG GJELD			
Egenkapital			
Innskutt egenkapital			
Aksjekapital		6 000 000	6 000 000
Overkurs		20 000 000	20 000 000
Sum innskutt egenkapital		26 000 000	26 000 000
Opptjent egenkapital			



Balanse

Beløp i: NOK	Note	2023	2022
Annen egenkapital		25 983 068	14 477 406
Sum opptjent egenkapital		25 983 068	14 477 406
Sum egenkapital		51 983 068	40 477 406
Sum langsiktig gjeld		0	0
Kortsiktig gjeld			
Leverandørgjeld		81 346	34 663
Skyldig offentlige avgifter		50 424	48 137
Annen kortsiktig gjeld		2 763 010	4 437 097
Sum kortsiktig gjeld		2 894 780	4 519 897
Sum gjeld		2 894 780	4 519 897
SUM EGENKAPITAL OG GJELD		54 877 849	44 997 303



Brønnøysundregistrene

ÅRSREGNSKAP FOR REGNSKAPSÅRET 2023 - GENERELL INFORMASJON

Journalnummer: 2024 536992

Enheten

Organisasjonsnummer: 916 070 586
Organisasjonsform: Aksjeselskap
Foretaksnavn: TRULS AS
Forretningsadresse: Dronningen 1
0287 OSLO

Regnskapsår

Årsregnskapets periode: 01.01.2023 - 31.12.2023

Konsern

Morselskap i konsern: Nei

Regnskapsregler

Regler for små foretak benyttet: Ja
Benyttet ved utarbeidelsen av
årsregnskapet til selskapet: Regnskapslovens alminnelige regler

Årsregnskapet fastsatt av kompetent organ

Bekreftet av representant for selskapet: Nils Jacob Sønnichsen Krogsrud
Dato for fastsettelse av årsregnskapet: 04.06.2024

Revisjon

Årsregnskapet er utarbeidet av ekstern
autorisert regnskapsfører: Ja
Ekstern autorisert regnskapsfører har i
løpet av regnskapsåret bistått ved den
løpende regnskapsføringen eller utført
andre tjenester for selskapet enn å
utarbeide årsregnskapet: Ja

Grunnlag for avgivelse

År 2023: Årsregnskap er elektronisk innlevert.
År 2022: Tall er hentet fra elektronisk innlevert årsregnskap fra 2023.

Det er ikke krav til at årsregnskapet m.v. som sendes til Regnskapsregisteret er undertegnet. Kontrollen på at dette er utført ligger hos revisor/enhetens øverste organ. Sikkerheten ivaretas ved at innsender har rolle/rettighet for innsending av årsregnskapet via Altinn, og ved at det bekreftes at årsregnskapet er fastsatt av kompetent organ.

Brønnøysundregistrene, 27.06.2024

Brønnøysundregistrene
Postadresse: Postboks 900, 8910 Brønnøysund
Telefon: 75 00 75 00
E-post: firmapost@brreg.no Internett: www.brreg.no
Organisasjonsnummer: 974 760 673



Organisasjonsnr: 916 070 586
TRULS AS

RESULTATREGNSKAP

Beløp i: NOK	Note	2023	2022
RESULTATREGNSKAP			
Kostnader			
Lønnskostnad		1 137 416	1 100 434
Annen driftskostnad		224 317	246 112
Sum kostnader		1 361 733	1 346 546
Driftsresultat		-1 361 733	-1 346 546
Finansinntekter og finanskostnader			
Annen renteinntekt		503 775	181 921
Annen finansinntekt		23 270 610	15 827 997
Verdiøkning markedsbaserte omløpsmidler			40 350
Sum finansinntekter		23 774 385	16 050 268
Nedskrivning av finansielle eiendeler		10 372 652	8 112 363
Annen rentekostnad		115 799	130 432
Annen finanskostnad		418 540	111 090
Sum finanskostnader		10 906 991	8 353 884
Netto finans		12 867 395	7 696 383
Ordinært resultat før skattekostnad		11 505 662	6 349 837
Ordinært resultat etter skattekostnad		11 505 662	6 349 837
Årsresultat		11 505 662	6 349 837
Årsresultat etter minoritetsinteresser		11 505 662	6 349 837
Totalresultat		11 505 662	6 349 837
Overføringer og disponeringer			
Avsatt til annen egenkapital		11 505 662	6 349 837
Sum overføringer og disponeringer		11 505 662	6 349 837



Organisasjonsnr: 916 070 586
TRULS AS

BALANSE

Beløp i: NOK **Note** **2023** **2022**

BALANSE - EIENDELER

Anleggsmidler Immaterielle eiendeler

Finansielle anleggsmidler

Investeringer i aksjer og andeler	31 799 872	34 525 262
Andre langsiktige fordringer	280 200	384 612
Sum finansielle anleggsmidler	32 080 072	34 909 874
Sum anleggsmidler	32 080 072	34 909 874

Omløpsmidler

Varer

Investeringer

Andre markedsbaserte finansielle instrumenter	12 465 238	9 711 618
Sum investeringer	12 465 238	9 711 618

Bankinnskudd, kontanter og lignende

Bankinnskudd, kontanter o. l.	10 332 538	375 811
Sum bankinnskudd, kontanter og lignende	10 332 538	375 811

Sum omløpsmidler **22 797 776** **10 087 429**

SUM EIENDELER **54 877 849** **44 997 303**

BALANSE - EGENKAPITAL OG GJELD

Egenkapital

Innskutt egenkapital

Aksjekapital	6 000 000	6 000 000
Overkurs	20 000 000	20 000 000
Sum innskutt egenkapital	26 000 000	26 000 000

Opptjent egenkapital

Annen egenkapital	25 983 068	14 477 406
Sum opptjent egenkapital	25 983 068	14 477 406

Sum egenkapital **51 983 068** **40 477 406**



Sum langsiktig gjeld	0	0
Kortsiktig gjeld		
Leverandørgjeld	81 346	34 663
Skyldig offentlige avgifter	50 424	48 137
Annen kortsiktig gjeld	2 763 010	4 437 097
Sum kortsiktig gjeld	2 894 780	4 519 897
Sum gjeld	2 894 780	4 519 897
SUM EGENKAPITAL OG GJELD	54 877 849	44 997 303



Organisasjonsnr: 916 070 586
TRULS AS

NOTEOPPLYSNINGER - SELSKAP - alle poster oppgitt i hele tall

Note

Antall årsverk i regnskapsåret
1.00

Sum Beløp

Balanseført verdi 31.12. Varige driftsmidler Immaterielle eiend.

Konsernregnskap

Morselskapet sitt navn

Forretningskontor for morselskapet

Begrunnelse for at datterselskap er utelatt fra konsolideringen

Samlet beløp - tilknyttet selskap Årets Fjorårets

Samlet beløp - foretak i samme konsern Årets Fjorårets

Samlet beløp - foretak i samme konsern Årets Fjorårets

Samlet beløp - felles kontrollert virksomhet Årets Fjorårets

Pantstillelse Beløp

Beholdning av egne aksjer Antall Pålydende Andel av aksjek.



BHL DA
Elias Smiths vei 24
1337 Sandvika

Org. nr.: 992 768 061

Telefon: 46 90 26 47
E-post: lot@bhl.no
Internett: www.bhl.no

Medlemmer av
Den norske Revisorforening

Ansvarlig revisor:
Leif Ove Tautra

Til generalforsamlingen i
Truls AS

UAVHENGIG REVISORS BERETNING

Konklusjon

Vi har revidert årsregnskapet for Truls AS som viser et overskudd på kr. 11 505 662. Årsregnskapet består av balanse per 31. desember 2023, resultatregnskap for regnskapsåret avsluttet per denne datoen og noter til årsregnskapet, herunder et sammendrag av viktige regnskapsprinsipper.

Etter vår mening

- oppfyller årsregnskapet gjeldende lovkrav, og
- gir årsregnskapet et rettviseende bilde av selskapets finansielle stilling per 31. desember 2023 og av dets resultat for regnskapsåret avsluttet per denne datoen i samsvar med regnskapslovens regler og god regnskapsskikk i Norge.

Grunnlag for konklusjonen

Vi har gjennomført revisjonen i samsvar med International Standards on Auditing (ISA-ene). Våre oppgaver og plikter i henhold til disse standardene er beskrevet nedenfor under Revisors oppgaver og plikter ved revisjonen av årsregnskapet. Vi er uavhengige av selskapet i samsvar med kravene i relevante lover og forskrifter i Norge og International Code of Ethics for Professional Accountants (inkludert internasjonale uavhengighetsstandarder) utstedt av the International Ethics Standards Board for Accountants (IESBA-reglene), og vi har overholdt våre øvrige etiske forpliktelser i samsvar med disse kravene. Innhentet revisjonsbevis er etter vår vurdering tilstrekkelig og hensiktsmessig som grunnlag for vår konklusjon.

Ledelsens ansvar for årsregnskapet

Styret og daglig leder (ledelsen) er ansvarlig for å utarbeide årsregnskapet og for at det gir et rettviseende bilde i samsvar med regnskapslovens regler og god regnskapsskikk i Norge. Ledelsen er også ansvarlig for slik intern kontroll som den finner nødvendig for å kunne utarbeide et årsregnskap som ikke inneholder vesentlig feilinformasjon, verken som følge av misligheter eller utilsiktede feil.

Ved utarbeidelsen av årsregnskapet må ledelsen ta standpunkt til selskapets evne til fortsatt drift og opplyse om forhold av betydning for fortsatt drift. Forutsetningen om fortsatt drift skal legges til grunn for årsregnskapet så lenge det ikke er sannsynlig at virksomheten vil bli avviklet.



BHL DA is a member firm of the "Nexia International" network. Nexia International Limited does not deliver services in its own name or otherwise. Nexia International Limited and the member firms of the Nexia International network (including those members which trade under a name which includes the word "NEXIA") are not part of a worldwide partnership. Nexia International Limited does not accept any responsibility for the commission of any act or omission to act by, or the liabilities of, any of its members. Each member firm within the Nexia International network is a separate legal entity. Nexia International Limited does not accept liability for any loss arising from any act or omission on the basis of the content of this publication or any documentation and external links provided. The trademarks "NEXIA INTERNATIONAL", "NEXIA" and the "NEXIA" logo are owned by Nexia International Limited and used under license. References to Nexia or Nexia International are to Nexia International Limited or to the "Nexia International" network of firms, as the context may dictate. For more information, visit www.nexia.com

**Revisors oppgaver og plikter ved revisjonen av årsregnskapet**

Vårt mål er å oppnå betryggende sikkerhet for at årsregnskapet som helhet ikke inneholder vesentlig feilinformasjon, verken som følge av misligheter eller utilsiktede feil, og å avgi en revisjonsberetning som inneholder vår konklusjon. Betryggende sikkerhet er en høy grad av sikkerhet, men ingen garanti for at en revisjon utført i samsvar med ISA-ene, alltid vil avdekke vesentlig feilinformasjon. Feilinformasjon kan oppstå som følge av misligheter eller utilsiktede feil. Feilinformasjon er å anse som vesentlig dersom den enkeltvis eller samlet med rimelighet kan forventes å påvirke de økonomiske beslutningene som brukerne foretar på grunnlag av årsregnskapet.

For videre beskrivelse av revisors oppgaver og plikter vises det til <https://www.revisorforeningen.no/revisjonsberetninger>

Sandvika, 04.06.2024

BHL DA

Leif Ove Tautra
Statsautorisert revisor



TRULS AS
RESULTATREGNSKAP

	Note	2023	2022
Driftsinntekter og driftskostnader			
Andel overskudd i kommandittselskaper	2	1 090 045	1 686 427
(Tap) / netto gevinst ved salg av andeler i kommandittselskaper		(169 542)	292 383
Mottatt aksjeutbytte	3	3 258 152	1 839 745
Netto gevinst ved salg av aksjer/andeler i verdipapirfond		10 810 051	4 625 852
Nedregulering verdi aksjer, andeler og andre verdipapirer		(2 260 289)	(805 667)
		<u>12 728 416</u>	<u>7 638 740</u>
Lønn og sosiale kostnader	4	(1 137 416)	(1 100 434)
Andre driftskostnader	4	(224 317)	(246 112)
		<u>(1 361 733)</u>	<u>(1 346 546)</u>
Driftsresultat		<u>11 366 684</u>	<u>6 292 194</u>
Renteinntekter		503 775	181 921
Agio / (Disagio)		(246 212)	10 831
Rentekostnader		(115 799)	(130 432)
Andre finanskostnader		(2 786)	(4 676)
Netto finansinntekt		<u>138 978</u>	<u>57 643</u>
Ordinært resultat før skattekostnad	5	<u>11 505 662</u>	<u>6 349 837</u>
Skattekostnad	5	0	0
Årets overskudd	6	<u>11 505 662</u>	<u>6 349 837</u>
Overføringer og disponeringer:			
Overført til annen egenkapital		(11 505 662)	(6 349 837)
Sum overføringer		<u>(11 505 662)</u>	<u>(6 349 837)</u>



TRULS AS
BALANSE PR. 31. DESEMBER

EIENDELER	Note	2023	2022
Anleggsmidler			
Finansielle anleggsmidler			
Aksjer i andre selskaper	3	29 860 360	31 480 830
Andeler i kommandittselskaper	2	1 939 512	3 044 433
Andre langsiktige fordringer	7	280 200	384 612
Sum finansielle anleggsmidler		32 080 072	34 909 874
Sum anleggsmidler		32 080 072	34 909 874
Omløpsmidler			
Verdipapirer - fondsandeler	8	12 465 238	9 711 618
Bankinnskudd	4	10 332 538	375 811
Sum omløpsmidler		22 797 776	10 087 429
SUM EIENDELER		54 877 849	44 997 303





TRULS AS
BALANSE PR. 31. DESEMBER


EGENKAPITAL OG GJELD	Note	2023	2022
Egenkapital			
Innskutt egenkapital			
Aksjekapital	6,9	6 000 000	6 000 000
Overkursfond	6	20 000 000	20 000 000
Sum innskutt egenkapital		26 000 000	26 000 000
Annen egenkapital	6	25 983 068	14 477 406
Sum egenkapital		51 983 068	40 477 406
Langsiktig gjeld			
Langsiktig gjeld til aksjonærer		2 624 329	4 308 530
Kortsiktig gjeld			
Kortsiktig gjeld			
Leverandører		81 346	34 663
Betalbar skatt	5	0	0
Gjeld - skatt og avgifter vedrørende ansatte		63 391	60 622
Annen gjeld		125 734	116 082
Sum kortsiktig gjeld		270 471	211 367
Sum gjeld		2 894 800	4 519 897
SUM EGENKAPITAL OG GJELD		54 877 868	44 997 303

Oslo, 4. juni 2024

I styret for Truls AS


Nils Krogsrud
Daglig leder / Styremedlem


Tom O Collett
Styreleder


Anne Krogsrud Lundevall
Styremedlem



TRULS AS NOTER TIL REGNSKAPET FOR 2023

Note nr 1 - Regnskapsprinsipper

Selskapet er et lite foretak og er satt opp i samsvar med regnskapsloven og NRS 8 - God regnskapsskikk for små foretak. Følgende regnskapsprinsipper er lagt til grunn.

Driftsinntekter

Selskapets inntekter er i hovedsak knyttet til avkastning på aksjer, andeler og andre verdipapirer og fremkommer således som utbytte, gevinst ved salg av verdipapirer samt renteinntekter. Utbytte på aksjer og andeler inntektsføres når det er mottatt, renter når de er opptjent og gevinst ved avgang verdipapirer når salg er gjennomført.

Klassifisering og vurdering av balanseposter

Omløpsmidler og kortsiktig gjeld omfatter poster som forfaller til betaling innen ett år, samt poster som knytter seg til varekretsløpet. Øvrige poster er klassifisert som anleggsmiddel/langsiktig gjeld.

Omløpsmidler vurderes til laveste av anskaffelseskost og virkelig verdi. Kortsiktig gjeld balanseføres til nominelt beløp på etableringstidspunktet.

Anleggsmidler vurderes til anskaffelseskost, og nedskrives til virkelig verdi dersom verdifallet ikke forventes å være forbigående.

Fordringer

Fordringer er oppført i balansen til pålydende etter fradrag for avsetning til forventet tap. Avsetning til tap gjøres på grunnlag av individuelle vurderinger av de enkelte fordringene.

Kortsiktige plasseringer

Kortsiktige plasseringer i fond vurderes iht porteføljeprinsippet.

Mottatt utbytte og andre utbetalinger fra selskapene inntektsføres som andre finansinntekter.

Utenlandsk valuta

Pengeposter i utenlandsk valuta er vurdert til kursen ved regnskapsårets slutt.

Markedsbaserte verdipapirer er presentert til laveste verdi av kurs pr 31.12 og anskaffelseskost.

Aksjer klassifisert som anleggsmidler

Anleggsaksjene er presentert til anskaffelseskost og nedskrives ved verdifall som forventes ikke å være forbigående.

Andeler i deltakerlignede selskapet

Selskapets andeler er medtatt til kostpris under anleggsmidler og nedskrives ved verdifall som forventes ikke å være forbigående. Utbetalinger som representerer andel av overskudd blir behandlet som finansinntekt og utbetalinger av kapital føres mot andelskonti.

Skatt

Skattekostnaden i resultatregnskapet omfatter både periodens betalbare skatt og endring i utsatt skatt.

Utsatt skatt er beregnet med 25% på grunnlag av de midlertidige forskjeller som eksisterer mellom regnskapsmessige og skattemessige verdier som eksisterer ved utgangen av regnskapsåret.

Skatteøkende og skattereduserende midlertidige forskjeller som reverserer eller kan reversere i samme periode er utlignet og nettoført.



TRULS AS NOTER TIL REGNSKAPET FOR 2023

Note nr. 2 - Andeler i deltakerlignede selskaper

Selskap	%-andel	Kostpris	Bokf.verdi	Ikke innkalt kapital	Resultat i år
Northern Tankers DIS	2,00	0	0	0	1 090 045
Reiten & Co Capital Partners VII LP	0,20	1 989 858	1 939 512	195 739	0
Sum		<u>1 989 858</u>	<u>1 939 512</u>	<u>195 739</u>	<u>1 090 045</u>

Nedreg andeler i kommandittselskaper	Årets reverserte nedreg	Akk nedreg
	<u>(149 654)</u>	<u>50 346</u>

Note nr. 3 - Spesifikasjon av anleggsaksjer

Selskap	Pål.	Aksjekapital	Antall	Kostpris	Bokf verdi	Utbytte
Anchor Secondary 4	100	1 100 000	600	41 584	0	
Aqua Bio Technology		45 998 428	10 435	163 350	35 479	
Atlantic Pinara AS	501	1 002 000				
Ayfie Group AS	1,040	110 906 775	13 193	25 001	2 623	
Bryne Sentrumseiendom AS	5	2 275 000	19 338	1 848 750	1 246 474	
Brønnøysund Kontorbygg	5 100	2 040 000	6	30 670	30 670	2 203 156
Aquila Holdings ASA	1,00	239 760 117	33 788	446 088	32 099	
Castor Invest	100	4 761 800	500	1 323 000	1 323 000	
Ecoteq Energy ASA	0,25	361 066 506	74	134 250	0	
Kezzler	0,01	750 531	791 079	5 814 965	5 814 965	
Morrow Bank ASA	1	171 380 621	1 069 803	6 481 473	4 161 534	
LEAbank ASA	7	324 735 873	310 000	3 070 543	2 418 000	229 400
Timely AS		76 112	1 929	999 222	999 222	
One2Touch	100	1 198 300	400	2 478 553	334 000	
Serendipity Partners Fund AS	0,01	6 513 511	6 724 217	6 724 217	5 348 606	
Serendipity Topro Co-Invest Fund		776 445	1 022 479	1 022 479	1 022 479	
SNØ Ventures IV AS	1	4 885 864	560 615	1 120 615	560 615	
Stavanger Property Invest	220	2 200 000	880	1 016 000	106 885	
Thor Dahl Shipping AS	17	1 020 000	704	0	0	825 595
Tinymesh AS		296 510	210 208	3 737 049	3 737 049	
UNION Real Estate Fund III Hc	1	38 168 984	51 579	2 686 661	2 686 661	
Sum anleggsaksjer				<u>39 164 469</u>	<u>29 860 360</u>	<u>3 258 152</u>

Nedregulering anleggsaksjer	Årets regulering	Akk nedreg
	<u>2 305 531</u>	<u>9 304 109</u>

Restforpliktelse

Serendipity Partners Fund AS	5 717 717
UNION Real Estate Fund III Holding AS	313 339
	<u>6 031 056</u>



TRULS AS
NOTER TIL REGNSKAPET FOR 2023

Note nr. 4 - Lønn og ytelser til ledende personer mv

	2023	2022
Lønn til daglig leder	635 366	612 063
Styrehonorar	320 078	312 212
Arbeidsgiveravgift	181 973	176 159
	1 137 416	1 100 434
Skyldig skattetrekk betalt ved forfall 15.01	30 811	29 216
Bank skattetrekk pr 31.12	100 419	100 269

Gjennomsnittlig antall ansatte er 0,25. Selskapet er ikke pliktig til å etablere pensjonsordning for ansatte. Godtgjørelse til revisor inkl merverdiavgift utgjør kr 46 125 for revisjon.

Note nr. 5 - Skatter

	2023	2022
Resultat før skattekostnad	11 505 662	6 349 837
Permanente forskjeller		
Overskudd andeler i deltakerlignede selskaper	(1 090 045)	(1 686 427)
Skattemessig resultat andeler i deltakerlignede selskaper	225 109	419 440
Netto gevinst/tap ved salg/avvikling av andeler i deltakerlignede selskaper	169 542	(292 383)
Netto gevinst ved salg aksjer	(10 689 891)	(4 670 643)
Nedregulering aksjer, andeler og andre verdipapirer	2 260 289	805 668
Mottatt utbytte	(3 258 152)	(1 839 745)
3% inntekt av utbytte fra aksjer og KS-andeler	128 960	105 785
Årets skattegrunnlag	(748 525)	(808 468)
25 % inntektsskatt	0	0

Utsatt skatt er beregnet på grunnlag av de midlertidige forskjeller mellom regnskapsmessige og skattemessige verdier som forelå pr 31.12

	2023	2022	Endring
Negative, skattereduserende midlertidige forskjeller :			
Aksjer og andeler i verdipapirfond	0	0	0
Andeler i deltakerlignede selskaper	(220 977)	(200 696)	(20 281)
Skattemessig fremførbart underskudd	(8 638 837)	(7 890 312)	(748 525)
Sum skattereduserende midlertidige forskjeller	(8 859 814)	(8 091 008)	(768 806)
Grunnlag utsatt skattefordel	(8 859 814)	(8 091 008)	(768 806)
Utsatt skatt - 25% av grunnlaget	0	0	0

Iht reglene for små foretak er det ikke beregnet utsatt skattefordel.



TRULS AS NOTER TIL REGNSKAPET FOR 2023

Note nr. 6 - Spesifikasjon av egenkapitalen

	Aksjekapital	Overkurs	Annen egenkapital	Sum
Pr 01.01	6 000 000	20 000 000	14 477 406	40 477 406
Årets resultat			11 505 662	11 505 662
Pr. 31.12	<u>6 000 000</u>	<u>20 000 000</u>	<u>25 983 068</u>	<u>51 983 068</u>

Note nr. 7 - Fordringer

Fordringene er vurdert og presentert til erholdelig verdi. Årets nedregulering utgjør kr 1 018 196 - i fjor var nedreguleringe kr 913 784.

Note nr. 8 - Spesifikasjon av andeler i rente- og aksjefond , omløpsmidler

Selskap	Antall	Kostpris	Bokført verdi	Markedsverdi
Alfred Berg Nordisk Likv+	21 111,4408	2 136 854	2 136 854	2 179 950
KLP FRN	1 533,4347	1 589 455	1 589 455	1 610 211
KLP AksjeGlobal Indeks III	422,1322	765 878	765 878	1 558 490
KLP AksjeNorden	169,2533	1 419 293	1 419 293	1 426 370
KLP AksjeNorge Indeks II	662,0992	1 090 448	1 090 448	2 298 705
Heimdal Utbytte	12 758,7691	1 500 000	1 500 000	1 532 016
Holberg Kreditt	16 269,1577	1 703 682	1 703 682	1 760 606
Holberg Likviditet	18 810,4431	1 910 610	1 910 610	1 915 701
Storm Bond Fund RC NOK	3 684,9374	349 018	349 018	654 408
Sum		<u>12 465 238</u>	<u>12 465 238</u>	<u>14 936 458</u>

Årets nedregulering og akkumulert nedregulering verdipapirer 0 0

Note nr. 9 - Antall aksjer, aksjeeiere, antall ansatte, ytelser til ledende personer mv

Selskapets aksjekapital er pr. 31.12.2023 på kr 6 000 000, bestående av 20 000 aksjer pålydende kr 300.

Selskapets aksjonærer er:			Antall aksjer
Nanna L. AS	styremedlem indirekte		5 000
Ola L. AS	styremedlem indirekte		5 000
Jacob K. AS	styremedlem indirekte		5 000
Emilie K. AS	styremedlem indirekte		5 000
Sum			<u>20 000</u>



Resultatregnskap

Truls AS

Driftsinntekter og driftskostnader	Note	2023	2022
Lønnskostnad		1 137 416	1 100 434
Annen driftskostnad		224 317	246 112
Sum driftskostnader		1 361 733	1 346 546
Driftsresultat		-1 361 733	-1 346 546
Finansinntekter og finanskostnader			
Annen renteinntekt		503 775	181 921
Annen finansinntekt		23 270 610	15 827 997
Verdiøkning markedsbaserte omløpsmidler		0	40 350
Nedskrivning av finansielle eiendeler		10 372 652	8 112 363
Annen rentekostnad		115 799	130 432
Annen finanskostnad		418 540	111 090
Resultat av finansposter		12 867 395	7 696 383
Resultat før skattekostnad		11 505 662	6 349 837
Årsresultat		11 505 662	6 349 837
Overføringer			
Avsatt til annen egenkapital		11 505 662	6 349 837
Sum overføringer		11 505 662	6 349 837



Balanse

Truls AS

Eiendeler	Note	2023	2022
Anleggsmidler			
Immaterielle eiendeler			
Varige driftsmidler			
Finansielle anleggsmidler			
Investeringer i aksjer og andeler		31 799 872	34 525 262
Andre langsiktige fordringer		280 200	384 612
Sum finansielle anleggsmidler		32 080 072	34 909 874
Sum anleggsmidler		32 080 072	34 909 874
Omløpsmidler			
Fordringer			
Investeringer			
Andre markedsbaserte finansielle instrumenter		12 465 238	9 711 618
Sum investeringer		12 465 238	9 711 618
Bankinnskudd, kontanter o.l.		10 332 538	375 811
Sum omløpsmidler		22 797 776	10 087 429
Sum eiendeler		54 877 849	44 997 303

Truls AS

Side 2



Balanse

Truls AS

Egenkapital og gjeld	Note	2023	2022
Egenkapital			
Innskutt egenkapital			
Aksjekapital		6 000 000	6 000 000
Overkurs		20 000 000	20 000 000
Sum innskutt egenkapital		26 000 000	26 000 000
Opptjent egenkapital			
Annen egenkapital		25 983 068	14 477 406
Sum opptjent egenkapital		25 983 068	14 477 406
Sum egenkapital		51 983 068	40 477 406
Gjeld			
Avsetning for forpliktelser			
Annen langsiktig gjeld			
Kortsiktig gjeld			
Leverandørgjeld		81 346	34 663
Skyldig offentlige avgifter		50 424	48 137
Annen kortsiktig gjeld		2 763 010	4 437 097
Sum kortsiktig gjeld		2 894 780	4 519 897
Sum gjeld		2 894 780	4 519 897
Sum egenkapital og gjeld		54 877 849	44 997 303

Oslo, 04.06.2024

Styret i Truls AS

Nils Jacob Sønnichsen Krogsrud
styremedlem/daglig leder

Anne Krogsrud Lundevall
styremedlem