



ÅRSREGNSKAPET FOR REGNSKAPSÅRET 2022 - GENERELL INFORMASJON

Enheten

Organisasjonsnummer: 986 044 019
Organisasjonsform: Aksjeselskap
Foretaksnavn: INNTRE KJELDSTAD AS
Forretningsadresse: Bogavegen 7
7725 STEINKJER

Regnskapsår

Årsregnskapets periode: 01.01.2022 - 31.12.2022

Konsern

Morselskap i konsern: Nei

Regnskapsregler

Regler for små foretak benyttet: Nei
Benyttet ved utarbeidelsen av årsregnskapet til selskapet: Regnskapslovens alminnelige regler

Årsregnskapet fastsatt av kompetent organ

Bekreftet av representant for selskapet: Magne Erik Røyseng
Dato for fastsettelse av årsregnskapet: 31.05.2023

Grunnlag for avgivelse

År 2022: Årsregnskapet er elektronisk innlevert
År 2021: Tall er hentet fra elektronisk innlevert årsregnskap fra 2022

Det er ikke krav til at årsregnskapet m.v. som sendes til Regnskapsregisteret er undertegnet. Kontrollen på at dette er utført ligger hos revisor/enhetens øverste organ. Sikkerheten ivaretas ved at innsender har rolle/rettighet for innsending av årsregnskapet via Altinn, og ved at det bekreftes at årsregnskapet er fastsatt av kompetent organ.

Brønnøysundregistrene, 17.07.2024



Resultatregnskap

Beløp i: NOK	Note	2022	2021
RESULTATREGNSKAP			
Inntekter			
Salgsinntekt	2	829 425 902	972 066 753
Annen driftsinntekt		10 869 784	10 921 802
Sum inntekter		840 295 686	982 988 555
Kostnader			
Varekostnad		392 103 430	489 762 729
Lønnskostnad	3	147 265 734	132 619 224
Avskrivning på varige driftsmidler og immaterielle eiendeler	4	15 088 862	12 591 797
Annen driftskostnad		131 771 367	131 525 135
Sum kostnader		686 229 393	766 498 885
Driftsresultat		154 066 293	216 489 670
Finansinntekter og finanskostnader			
Renteinntekt fra foretak i samme konsern			68 970
Annen renteinntekt		4 354 584	758 927
Annen finansinntekt		10 742 298	8 953 737
Verdiøkning andre finansielle instrumenter vurdert til virkelig verdi		647 821	
Sum finansinntekter		15 744 703	9 781 634
Annen rentekostnad		3 561 204	2 300 340
Annen finanskostnad		3 856 208	2 862 296
Sum finanskostnader		7 417 412	5 162 636
Netto finans		8 327 291	4 618 998
Ordinært resultat før skattekostnad		162 393 584	221 108 668
Skattekostnad på ordinært resultat	5	35 755 707	49 480 147
Ordinært resultat etter skattekostnad		126 637 877	171 628 521
Årsresultat	6,11	126 637 877	171 628 521
Overføringer og disponeringer			



Resultatregnskap

Beløp i: NOK	Note	2022	2021
Ordinært utbytte			5 240 494
Konsernbidrag	6	29 953 220	115 000 000
Overføringer til/fra annen egenkapital		96 684 656	51 388 026
Sum overføringer og disponeringer	6,11	126 637 876	171 628 520



Balanse

Beløp i: NOK	Note	2022	2021
BALANSE - EIENDELER			
Anleggsmidler			
Immaterielle eiendeler			
Sum immaterielle eiendeler		0	0
Varige driftsmidler			
Tomter, bygninger og annen fast eiendom	4		25 768 745
Maskiner og anlegg	4	62 003 067	66 686 449
Driftsløsøre, inventar, verktøy, kontormaskiner og lignende	4	12 387 349	12 099 263
Sum varige driftsmidler		74 390 416	104 554 457
Finansielle anleggsmidler			
Investering i datterselskap			5 240 494
Investeringer i tilknyttet selskap	7	1 502 610	1 502 610
Investeringer i aksjer og andeler		3 808 864	2 726 456
Andre fordringer		3 049 268	3 049 268
Sum finansielle anleggsmidler		8 360 742	12 518 828
Sum anleggsmidler		82 751 158	117 073 285
Omløpsmidler			
Varer			
Varer	8	141 466 231	127 948 017
Sum varer		141 466 231	127 948 017
Fordringer			
Kundefordringer	9	67 206 710	82 357 762
Andre fordringer		4 685 881	5 219 389
Konsernfordringer	9	5 090 060	30 144 022
Sum fordringer		76 982 651	117 721 173
Investeringer			
Andre finansielle instrumenter		100 042 085	99 979 699
Sum investeringer		100 042 085	99 979 699
Bankinnskudd, kontanter og lignende			



Balanse

Beløp i: NOK	Note	2022	2021
Bankinnskudd, kontanter og lignende	10	117 893 352	87 482 806
Sum bankinnskudd, kontanter og lignende		117 893 352	87 482 806
Sum omløpsmidler		436 384 319	433 131 695
SUM EIENDELER		519 135 477	550 204 980

BALANSE - EGENKAPITAL OG GJELD

Egenkapital

Innskutt egenkapital

Selskapskapital	6,11	3 619 285	4 000 000
Annen innskutt egenkapital		0	0
Sum innskutt egenkapital		3 619 285	4 000 000

Opptjent egenkapital

Annen egenkapital	6	292 646 694	229 209 880
Sum opptjent egenkapital		292 646 694	229 209 880

Sum egenkapital

296 265 979 **233 209 880**

Gjeld

Langsiktig gjeld

Pensjonsforpliktelser	12	4 491 447	1 183 394
Utsatt skatt	5	4 440 014	4 243 465
Sum avsetninger for forpliktelser		8 931 461	5 426 859

Annen langsiktig gjeld

Gjeld til kredittinstitusjoner	10	28 000 000	46 000 000
Sum annen langsiktig gjeld		28 000 000	46 000 000

Sum langsiktig gjeld

36 931 461 **51 426 859**

Kortsiktig gjeld

Leverandørgjeld	9	56 529 664	69 912 686
Betalbar skatt	5	30 113 838	46 322 636
Skyldige offentlige avgifter		8 648 685	10 690 038
Kortsiktig konserngjeld	9	72 373 032	120 240 494



Balanse

Beløp i: NOK	Note	2022	2021
Annen kortsiktig gjeld		18 272 817	18 402 387
Sum kortsiktig gjeld		185 938 036	265 568 241
Sum gjeld		222 869 497	316 995 100
SUM EGENKAPITAL OG GJELD		519 135 476	550 204 980



Brønnøysundregistrene

ÅRSREGNSKAP FOR REGNSKAPSÅRET 2022 - GENERELL INFORMASJON

Journalnummer: 2023 680554

Enheten

Organisasjonsnummer: 986 044 019
Organisasjonsform: Aksjeselskap
Foretaksnavn: INNTRÉ KJELDSTAD AS
Forretningsadresse: Bogavegen 7
7725 STEINKJER

Regnskapsår

Årsregnskapets periode: 01.01.2022 - 31.12.2022

Konsern

Morselskap i konsern: Nei

Regnskapsregler

Regler for små foretak benyttet: Nei
Benyttet ved utarbeidelsen av
årsregnskapet til selskapet: Regnskapslovens alminnelige regler

Årsregnskapet fastsatt av kompetent organ

Bekreftet av representant for selskapet: Magne Erik Røyseng
Dato for fastsettelse av årsregnskapet: 31.05.2023

Grunnlag for avgivelse

År 2022: Årsregnskap er elektronisk innlevert.
År 2021: Tall er hentet fra elektronisk innlevert årsregnskap fra 2022.

Det er ikke krav til at årsregnskapet m.v. som sendes til Regnskapsregisteret er undertegnet. Kontrollen på at dette er utført ligger hos revisor/enhetens øverste organ. Sikkerheten ivaretas ved at innsender har rolle/rettighet for innsending av årsregnskapet via Altinn, og ved at det bekreftes at årsregnskapet er fastsatt av kompetent organ.

Brønnøysundregistrene, 15.08.2023



Organisasjonsnr: 986 044 019
INNTRE KJELDSTAD AS

RESULTATREGNSKAP

Beløp i: NOK	Note	2022	2021
RESULTATREGNSKAP			
Inntekter			
Salgsinntekt	2	829 425 902	972 066 753
Annen driftsinntekt		10 869 784	10 921 802
Sum inntekter		840 295 686	982 988 555
Kostnader			
Varekostnad		392 103 430	489 762 729
Lønnskostnad	3	147 265 734	132 619 224
Avskrivning på varige driftsmidler og immaterielle eiendeler	4	15 088 862	12 591 797
Annen driftskostnad		131 771 367	131 525 135
Sum kostnader		686 229 393	766 498 885
Driftsresultat		154 066 293	216 489 670
Finansinntekter og finanskostnader			
Renteinntekt fra foretak i samme konsern			68 970
Annen renteinntekt		4 354 584	758 927
Annen finansinntekt		10 742 298	8 953 737
Verdiøkning andre finansielle instrumenter vurdert til virkelig verdi		647 821	
Sum finansinntekter		15 744 703	9 781 634
Annen rentekostnad		3 561 204	2 300 340
Annen finanskostnad		3 856 208	2 862 296
Sum finanskostnader		7 417 412	5 162 636
Netto finans		8 327 291	4 618 998
Ordinært resultat før skattekostnad			
Skattekostnad på ordinært resultat	5	35 755 707	49 480 147
Ordinært resultat etter skattekostnad		126 637 877	171 628 521
Årsresultat	6, 11	126 637 877	171 628 521
Overføringer og disponeringer			
Ordinært utbytte			5 240 494
Konsernbidrag	6	29 953 220	115 000 000
Overføringer til/fra annen egenkapital		96 684 656	51 388 026



Sum overføringer og disponeringer	6,11	126 637 876	171 628 520
--------------------------------------	------	-------------	-------------



Organisasjonsnr: 986 044 019
INNTRÉ KJELDSTAD AS

BALANSE

Beløp i: NOK	Note	2022	2021
BALANSE - EIENDELER			
Anleggsmidler			
Immaterielle eiendeler			
Sum immaterielle eiendeler		0	0
Varige driftsmidler			
Tomter, bygninger og annen fast eiendom			
	4		25 768 745
Maskiner og anlegg	4	62 003 067	66 686 449
Driftsløsøre, inventar, verktøy, kontormaskiner og lignende	4	12 387 349	12 099 263
Sum varige driftsmidler		74 390 416	104 554 457
Finansielle anleggsmidler			
Investering i datterselskap			
			5 240 494
Investeringer i tilknyttet selskap	7	1 502 610	1 502 610
Investeringer i aksjer og andeler		3 808 864	2 726 456
Andre fordringer		3 049 268	3 049 268
Sum finansielle anleggsmidler		8 360 742	12 518 828
Sum anleggsmidler		82 751 158	117 073 285
Omløpsmidler			
Varer			
Varer	8	141 466 231	127 948 017
Sum varer		141 466 231	127 948 017
Fordringer			
Kundefordringer			
	9	67 206 710	82 357 762
Andre fordringer		4 685 881	5 219 389
Konsernfordringer	9	5 090 060	30 144 022
Sum fordringer		76 982 651	117 721 173
Investeringer			
Andre finansielle instrumenter			
		100 042 085	99 979 699
Sum investeringer		100 042 085	99 979 699
Bankinnskudd, kontanter og lignende			
Bankinnskudd, kontanter og lignende			
	10	117 893 352	87 482 806
Sum bankinnskudd, kontanter og lignende		117 893 352	87 482 806



Sum omløpsmidler		436 384 319	433 131 695
SUM EIENDELER		519 135 477	550 204 980
BALANSE - EGENKAPITAL OG GJELD			
Egenkapital			
Innskutt egenkapital			
Selskapskapital	6,11	3 619 285	4 000 000
Annen innskutt egenkapital		0	0
Sum innskutt egenkapital		3 619 285	4 000 000
Opptjent egenkapital			
Annen egenkapital	6	292 646 694	229 209 880
Sum opptjent egenkapital		292 646 694	229 209 880
Sum egenkapital		296 265 979	233 209 880
Gjeld			
Langsiktig gjeld			
Pensjonsforpliktelser	12	4 491 447	1 183 394
Utsatt skatt	5	4 440 014	4 243 465
Sum avsetninger for forpliktelser		8 931 461	5 426 859
Annen langsiktig gjeld			
Gjeld til kredittinstitusjoner	10	28 000 000	46 000 000
Sum annen langsiktig gjeld		28 000 000	46 000 000
Sum langsiktig gjeld		36 931 461	51 426 859
Kortsiktig gjeld			
Leverandørgjeld	9	56 529 664	69 912 686
Betalbar skatt	5	30 113 838	46 322 636
Skyldige offentlige avgifter		8 648 685	10 690 038
Kortsiktig konserngjeld	9	72 373 032	120 240 494
Annen kortsiktig gjeld		18 272 817	18 402 387
Sum kortsiktig gjeld		185 938 036	265 568 241
Sum gjeld		222 869 497	316 995 100
SUM EGENKAPITAL OG GJELD		519 135 476	550 204 980



Organisasjonsnr: 986 044 019
INNTRÉ KJELDSTAD AS

NOTEOPPLYSNINGER - SELSKAP - alle poster oppgitt i hele tall

Note
1

Regnskapsprinsipper

Note
1

Er det usikkerhet om fortsatt drift?: Nei

Note

Antall årsverk i regnskapsåret
91.00

Note
4

Spesifisering av resultatregnskapet

Lønnskostnader

<u>Sum</u>	<u>Beløp</u>
------------	--------------

<u>Balanseført verdi 31.12.</u>	<u>Variige driftsmidler</u>	<u>Immaterielle eiend.</u>
---------------------------------	-----------------------------	----------------------------

Konsernregnskap

Morselskapet sitt navn

Forretningskontor for morselskapet

Begrunnelse for at datterselskap er utelatt fra konsolideringen



Konsern, tilknyttet selskap m.v. - fordringer og gjeld

Fordringer

<u>Samlet beløp - tilknyttet selskap</u>	<u>Årets</u>	<u>Fjorårets</u>	
<u>Samlet beløp - foretak i samme konsern</u>	<u>Årets</u>	<u>Fjorårets</u>	
<u>Samlet beløp - foretak i samme konsern</u>	<u>Årets</u>	<u>Fjorårets</u>	
<u>Samlet beløp - felles kontrollert virksomhet</u>	<u>Årets</u>	<u>Fjorårets</u>	
<u>Pantstillelse</u>		<u>Beløp</u>	
<u>Beholdning av egne aksjer</u>	<u>Antall</u>	<u>Pålydende</u>	<u>Andel av aksjek.</u>

Note

5

Lån og sikkerhetsstillelse til medlemmer

Er det gitt lån eller sikkerhetsstillelse til ledende personer: Nei

Opplysninger om:

Medlemmer av:

Mer om lån og sikkerhetsstillelse



Årsberetning 2022

Virksomhetens art/beliggenhet

InnTre Kjeldstad AS er en produsent av trelast inkludert interiør- og eksteriørprodukter av tre. I tillegg omfatter store deler av virksomheten videreforedling av trelast.

Produksjon foregår i selskapets lokaler i Steinkjer, Verdal, Snåsa, Levanger, Støren og Selbu. Selskapets forretningsvirksomhet er rettet både mot nasjonalt og internasjonalt marked. Selskapets hovedkontor er på Steinkjer.

Eierforhold

Selskapet er 100 % eid av InnTre Holding AS.

Forretningsåret 2022

Trelastmarkedet innenlands og eksport startet svært bra. Andre halvår utviklet seg med kraftig svikt i både pris og etterspørsel. Arbeidet med forbedringstiltak både på markeds-/produksiden og på produksjonssiden er videreført fra tidligere år. Fortsatt stort fokus på produkt- og produktivetsforbedringer er avgjørende for å beholde konkurranseevnen.

Fortsatt drift

Årsregnskapet er avlagt under forutsetning om fortsatt drift.

HMS

Sykefraværet i selskapet var i 2022 på totalt 7,2 % av total arbeidstid. Dette er en reduksjon fra 2021, selv om man også i 2022 opplevde utfordringer i forbindelse med koronapandemien, spesielt i 1. halvår. Styret anser dette som tilfredsstillende, men vil fortsette arbeidet med å redusere antall sykedager.

Vi har i 2022 hatt 26 hendelser, hvorav 8 er skader med fravær. Det jobbes intensivt med årsakskartlegging og forebygging for å minimere risikoen for ulykker og skader.

Arbeidsmiljøet betraktes som godt, og det iverksettes løpende tiltak for forbedringer.

Likestilling

Selskapet har pr utgangen av året 252 ansatte (222årsverk), av disse er 24 kvinner (10 %). Kvinneandelen i administrative stillinger utgjør 67 %, mens andelen av kvinner i lederstillinger utgjør 14 %. Gjennomsnittslønn for kvinner og menn i heltidsstillinger utgjorde henholdsvis kr 486 807 og kr 475 359. Selskapet har som policy at arbeid av lik verdi skal gi lik lønn.

Likelønnsanalysen viser en noenlunde tilsvarende situasjon som for 2021. Det er ingen store differanser i avtalt lønn på mellom kvinner og menn, bedriftens ansatte er alle omfattet av tarifflønn.

Selskapet har totalt 25 ansatte i deltidsstillinger, av disse er 2 kvinner. Vi har totalt sett liten bruk av deltidsstillinger.



Selskapet arbeider aktivt, målrettet og planmessig for likestilling innenfor virksomheten. Ved rekruttering, både internt og eksternt prioriteres personlige kvalifikasjoner fremfor kjønn. Selskapet ønsker å forsøke å øke kvinneandelen i de stillingskategorier hvor denne er særskilt lav.

Åpenhetsloven

Selskapet er pliktig til å utarbeide en aktsomhetsvurdering etter åpenhetsloven §4. Redegjørelsen for vurdering vil bli publisert innen 30. juni 2023 på selskapets hjemmeside; www.inntre.no.

Forsikring

Selskapet har tegnet styre- og ledelsesansvarsforsikring i tilfelle styret tar beslutninger som fører til at andre lider økonomiske tap, skade på andre personer eller skade på andres eiendeler og eiendom.

Tiltak for å hindre diskriminering mv.

Bedriften arbeider aktivt for å fremme likestilling, sikre like muligheter og rettigheter og hindre diskriminering på grunn av etnisitet, nasjonal opprinnelse, avstamning, hudfarge, språk, religion og livssyn. I rekrutteringsprosessen er faktorene over ikke en del av vurderingskriteriene. Pr i dag har bedriften ansatte fra mange nasjoner. Vi er derfor bevisst hvilke språk- og kulturutfordringer dette kan medføre, og forsøker å tilpasse arbeidsplassen til medarbeidere med ulik bakgrunn.

Ytre miljø

Selskapet driver trelastproduksjon med sertifisert tømmer som råstoff. Våre produkter er miljøvennlige og er basert på fornybart råstoff. Våre produksjonsprosesser krever både energi og transport, men ut over dette skjer det ingen ytre påvirkninger av miljøet. Konsernet produserer selv store deler av sitt energiforbruk på egne fjernvarmeanlegg basert på biobrensel. Konsernet leverer dessuten fjernvarme til eksterne mottakere noe som totalt gir en miljøgevinst.

Forsknings- og utviklingsaktiviteter

Det foregår en stadig utvikling av produkter, maskiner og produksjonsprosesser ved bedriften. Bedriften er engasjert blant annet i "Arena Skog – skognæringa i Trøndelag, Treteknisk Institutt og NTNU WOOD.

Finansiell risiko

Selskapet er utsatt for kreditt risiko, renterisiko og valutarisiko i den ordinære forretningsvirksomheten. Det arbeides bevisst for å ha en akseptabel risiko innenfor disse områder. Terminkontrakter benyttes delvis for å redusere valutarisiko både på selskapets import og eksport. Nye kunder blir kredittvurdert før inngåelse av salgskontrakter, eksisterende kunder følges opp systematisk.

Årsregnskapet

Etter styrets oppfatning gir det fremlagte årsregnskap med årsberetning en rettvise oversikt over utviklingen og resultatet av selskapets virksomhet og stilling. Det er ikke inntrådt forhold etter regnskapsårets utløp som er av betydning for bedømmelsen av selskapets stilling og resultat.

Fremtidig utvikling

Ved inngangen av året 2023 opplever vi svak etterspørsel etter våre produkter. Det har så langt vært en vinter vært svak innkjøring av tømmer. I tillegg har bedriften gjennom 2022 redusert sine lagre av tømmer.

Det er avtalt en tømmerpris som er noe lavere enn på samme tid forrige år.

Det arbeides kontinuerlig med forbedringer av produksjonsteknologi. Dette for å forbedre leveransene ytterligere, samt redusere avvik knyttet til leveringsspesifikasjoner.



Disponering av årets resultat

Årsresultat for InnTre AS kr. 126 637 876,-
Fjorårets resultat var kr. 171 628 520,-

Overføringer:

Avsatt til konsernbidrag kr. 29 953 220,-
Avsatt til utbytte kr. 0,-
Overført annen egenkapital kr. 96 684 656,-

Sum kr. 126 637 876,-

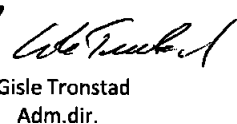
Steinkjer 31.12.2022
31.05.2023

I styret for InnTre Kjeldstad AS


Malvin Villabø


Eirik Tronstad


Anders Børstad


Gisle Tronstad
Adm.dir.


Frode Bjørgen


Torstein Sørl



Resultatregnskap

InnTre Kjeldstad AS



	Note	2022	2021
Salgsinntekter	2	829 425 902	972 066 753
Andre driftsinntekter		10 869 784	10 921 802
Sum driftsinntekter		840 295 686	982 988 555
Varekostnad		392 103 430	489 762 729
Lønnskostnad	3	147 265 734	132 619 224
Avskrivning varige driftsmidler	4	15 088 862	12 591 797
Annen driftskostnad		131 771 367	131 525 135
Sum driftskostnad		686 229 394	766 498 886
Driftsresultat		154 066 292	216 489 669
Renteinntekt fra foretak i samme konsern		0	68 970
Annen renteinntekt		4 354 584	758 927
Annen finansinntekt		10 742 298	8 953 737
Verdiendring av markedsbaserte finansielle omløpsmidler		647 821	0
Sum finansinntekter		15 744 703	9 781 634
Annen rentekostnad		3 561 204	2 300 340
Annen finanskostnad		3 856 208	2 862 296
Sum finanskostnader		7 417 412	5 162 636
Sum netto finansposter		8 327 291	4 618 998
Ordinært resultat før skattekostnad		162 393 583	221 108 667
Skattekostnad på ordinært resultat	5	35 755 707	49 480 147
Ordinært resultat		126 637 876	171 628 520
Årsresultat	6,11	126 637 876	171 628 520
Overført annen egenkapital		96 684 656	51 388 026
Avsatt til konsernbidrag	6	29 953 220	115 000 000
Avsatt til utbytte		0	5 240 494
Sum disponert	6,11	126 637 876	171 628 520

**Balanse****InnTre Kjeldstad AS**


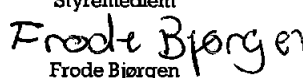
	Note	2022	2021
Eiendeler			
Anleggsmidler			
Immaterielle eiendeler			
Varige driftsmidler			
Tomter, bygninger og annen fast eiendom	4	0	25 768 745
Maskiner og anlegg	4	62 003 067	66 686 449
Driftsløsøre, inventar, verktøy o.l.	4	12 387 349	12 099 263
Sum varige driftsmidler		74 390 417	104 554 457
Finansielle anleggsmidler			
Investeringer i datterselskap		0	5 240 494
Investering i tilknyttet selskap	7	1 502 610	1 502 610
Investeringer i aksjer og andeler		3 808 864	2 726 456
Obligasjoner og andre fordringer		3 049 268	3 049 268
Sum finansielle anleggsmidler		8 360 742	12 518 828
Sum anleggsmidler		82 751 158	117 073 285
Omløpsmidler			
Varer	8	141 466 231	127 948 017
Fordringer			
Kundefordringer	9	67 206 710	82 357 762
Kortsiktige konsernfordringer	9	5 090 060	30 144 022
Andre fordringer		4 685 881	5 219 389
Sum fordringer		76 982 651	117 721 173
Investeringer			
Andre finansielle instrumenter		100 042 085	99 979 699
Sum investeringer		100 042 085	99 979 699
Bankinnskudd, kontanter o.l.	10	117 893 352	87 482 806
Sum omløpsmidler		436 384 318	433 131 696
Sum eiendeler		519 135 477	550 204 980



**Balanse****InnTre Kjeldstad AS**

	Note	2022	2021
Egenkapital og gjeld			
Egenkapital			
Innskutt egenkapital			
Selskapskapital	6,11	3 619 285	4 000 000
Sum innskutt egenkapital		3 619 285	4 000 000
Opptjent egenkapital			
Annen egenkapital	6	292 646 694	229 209 880
Sum opptjent egenkapital		292 646 694	229 209 880
Sum egenkapital		296 265 979	233 209 880
Gjeld			
Avsetning for forpliktelser			
Pensjonsforpliktelser	12	4 491 447	1 183 394
Utsatt skatt	5	4 440 014	4 243 465
Sum avsetninger for forpliktelser		8 931 461	5 426 859
Annen langsiktig gjeld			
Gjeld til kredittinstitusjoner	10	28 000 000	46 000 000
Sum annen langsiktig gjeld		28 000 000	46 000 000
Sum langsiktig gjeld		36 931 461	51 426 859
Kortsiktig gjeld			
Leverandørgjeld	9	56 529 664	69 912 686
Betalbar skatt	5	30 113 838	46 322 636
Skyldige offentlige avgifter		8 648 685	10 690 038
Utbytte		0	5 240 494
Kortsiktig konserngjeld	9	72 373 032	115 000 000
Annen kortsiktig gjeld		18 272 817	18 402 387
Sum kortsiktig gjeld		185 938 037	265 568 241
Sum gjeld		222 869 498	316 995 100
Sum egenkapital og gjeld		519 135 477	550 204 980


Malvin Villabø
Styreleder

Gisle Tronstad
Adm. dir

Steinkjer, 31.12.2022 / 31.05.2023
Styret for InnTre Kjeldstad AS


Eirik Tronstad
Styremedlem

Frode Bjørgen
Styremedlem


Anders Børstad
Styremedlem

Torstein Sørlie
Styremedlem



InnTre Kjeldstad AS Noter til regnskapet 2022

Note 1 Regnskapsprinsipper

Årsregnskapet er satt opp i samsvar med regnskapsloven av 1988. Regnskapsprinsippene beskrives nedenfor.

Hovedregel for vurdering og klassifisering av eiendeler og gjeld.

Eiendeler bestemt til varig eie eller bruk er klassifisert som anleggsmidler. Andre eiendeler er klassifisert som omløpsmidler. Fordringer som skal tilbakebetales inne et år er klassifisert som omløpsmidler. Ved klassifisering av kortsiktig og langsiktig gjeld er tilsvarende kriterier lagt til grunn.

Anleggsmidler vurderes til anskaffelseskost, men nedskrives til virkelig verdi når verdifallet forventes å ikke være forbigående. Anleggsmidler med begrenset økonomisk levetid avskrives planmessig. Langsiktig lån balanseføres til nominelt mottatt beløp på etableringstidspunktet.

Omløpsmidler vurderes til laveste av anskaffelseskost og virkelig verdi. Kortsiktig gjeld balanseføres til nominelt mottatt beløp på etableringstidspunktet. Kortsiktig gjeld oppskrives ikke til virkelig verdi som følge av renteendring.

Enkelte poster er vurdert etter andre prinsipper og redegjøres for nedenfor.

Inntekter

Inntekt regnskapsføres når den er oppløst, altså når både risiko og kontroll i hovedsak er overført til kunden. Dette vil normalt være tilfellet når varen er levert til kunden. Inntektene regnskapsføres med verdien av vederlaget på transaksjonstidspunktet.

Valuta

Pengeposter i utenlandsk valuta omregnes til balansedagens kurs. Fordringer som er sikret med valutaterminkontrakter er vurdert til terminkurs, med unntak av renteelementer, som blir periodisert og klassifisert som reininntekter/-kostnader.

Aksjer og andeler i tilknyttet selskap og datterselskap

Investeringer i tilknyttet selskap er vurdert etter kostmetoden.

Aksjer i andre selskaper (omløpsaksjer)

Aksjer som inngår i en handelsportefølje vurderes til virkelig verdi på balansedagen. Prinsippet erstatter laveste verdis prinsipp som tidligere ble benyttet. Andre omløpsaksjer vurderes til laveste av gjennomsnittlig anskaffelseskost og virkelig verdi på balansedagen.

Fordringer

Kundefordringer og andre fordringer oppføres til pålydende etter fradrag for avsetning til forventet tap. Avsetning til tap gjøres på grunnlag av en individuell vurdering av de enkelte fordringer. I tillegg gjøres det for øvrige kundefordringer en uspesifisert avsetning for å dekke antatt tap.

Bankinnskudd, kontanter o.l.

Bankinnskudd, kontanter o.l. inkluderer kontanter, bankinnskudd og andre betalingsmidler med forfallsdato kortere enn tre måneder fra anskaffelse.

Pensjoner

Ved regnskapsføring av pensjon er lineær opptjeningsprofil og forventet sluttlønn som opptjeningsgrunnlag lagt til grunn. Estimativvik og effekt av endrede forutsetninger amortiseres over forventet gjenværende opptjeningsstid i den grad de overstiger 10 % av den største av pensjonsforpliktelsen og pensjonsmidlene (korridor). Planendringer fordeles over gjenværende opptjeningsstid. Arbeids giveravgift er inkludert i tallene.

Skatter

Skattekostnaden sammenstilles med regnskapsmessig resultat før skatt. Skatt knyttet til egenkapitaltransaksjoner, for eksempel konsernbidrag, føres mot egenkapitalen.

Skattekostnaden består av betalbar skatt (skatt på årets direkte skattepliktige inntekt) og endring i netto utsatt skatt. Skattekostnaden fordeles på ordinært resultat og resultat av ekstraordinære poster i henhold til skattegrunnlaget. Utsatt skatt og utsatt skattefordel er presentert netto i balansen.

Offentlige tilskudd

Investeringstilskudd er ført brutto i balansen og periodiseres over investeringenes økonomiske levetid som driftsinntekt. Driftstilskudd periodiseres sammen med den inntekten det skal øke eller den kostnaden det skal redusere.

Garantier og servicearbeid

Det er gjort en avsetning for fremtidige garanti- og serviceytelser.



Note 2	Salgsinntekt		
Tall i 1000		2022	2021
Pr. geografisk marked:			
Norge		692 920 034	801 689 436
Ekspor		136 505 868	156 177 318
Sum		829 425 902	957 866 753

Note 3 Lønnskostnad, antall ansatte, godtgjørelser, lån til ansatte mm.

Lønnskostnad	2022	2021
Lønn	108 119 721	114 170 282
Arbeidsgiveravgift	20 480 125	15 020 737
Pensjonskostnader	4 214 858	2 244 750
Andre ytelser	14 451 030	1 183 455
Sum	147 265 734	132 619 224

Gjennomsnittlig antall ansatte 222 91

Ytelser til ledende personer	Daglig leder	Styret
Lønn	1 054 077	-
Pensjonskostnader	-	-
Annen godtgjørelse	54 410	110 000

Revisor

Godtgjørelse til Deloitte AS og samarbeidene selskaper fordeler seg slik

	2022	2021
Lovpålagt revisjon	433 780	119 500
Andre attestasjonstjenester	45 000	140 000
Sum	478 780	259 500

Note 4 Varige driftsmidler

	Tomter og bygg	Maskiner og anlegg	Driftsløsøre og inventar	Sum
Anskaffelseskost 1.1.2022	50 181 344	267 222 086	31 731 616	349 135 046
Tilgang kjøpte driftsmidler	-	-	4 553 818	4 553 818
Tilgang egentilvirkede driftsmidler	-	6 409 448	-	6 409 448
Avgang	50 181 344	-	522 000	522 000
Anskaffelseskost 31.12.2022	-	273 631 534	35 763 434	309 394 968
- herav bal.f. lånekost.egenliv. dr.midler	-	-	-	-
Oppskrevet før 1.1.2022	-	-	-	-
Akk.avskrivninger 31.12.2022	-	211 628 467	23 376 085	235 004 552
Netto akk./rev.nedskr. 31.12.2022	-	-	-	-
Avskr., nedskr.og rev.ned. 31.12.22	-	211 628 467	23 376 085	235 004 552
Bokført verdi pr. 31.12.2022	-	62 003 067	12 387 349	74 390 417
Årets avskrivninger	-	11 092 830	3 996 032	15 088 862
Årets nedskrivninger	-	-	-	-
Årets reverserte nedskrivninger	-	-	-	-
Økonomisk levetid	20-99 år	10 år	7,5/5 år	10/7,5/5 år
Avskrivningsplan	Lineær	Lineær	Lineær	Lineær
Årlig leie av ikke bal.f. dr.midler	-	-	-	-
Bal.f. leieavtaler inkl. i ansk.kost	-	-	-	-



Note 5 Skattekostnad

Årets skattekostnad fremkommer slik:	2022	2021
Betalbar skatt	38 571 126	46 322 636
Skattevirkning av konsernbidrag	- 8 457 288	-
Betalbar skatt i balansen	30 113 838	46 322 636
Betalbar skatt	38 571 126	46 322 636
Betalbar skatt, poster relatert til tidligere år	31 710 -	429 124
Utsatt skatt	- 2 847 129	3 586 635
Virkning av endring i skatteregler	-	-
Årets skattekostnad	35 755 707	49 480 147
Herav henført til ekstraordinært resultat	-	-
Skattekostnad ordinært resultat	35 755 707	49 480 147
Utsatt skatt på prinsippendringer tatt mot egenk.	-	-

Avstemming fra nominell til faktisk skattesats:

	2022	2021
Resultat før skatt	162 393 583	221 108 667
Forventet inntektskatt etter nominell skattesats (22%)	35 726 588	48 643 907
Betalbar skatt, poster relatert til tidligere år	36 177	652 331
Ikke fradragsberettigede kostnader	80 787	183 909
Ikke skattepliktige inntekter	- 97 845	-
Virkning av endrede skatteregler	-	-
Underskudd ikke tidligere balanseført	-	-
Endring, ikke balanseført utsatt skattefordel	-	-
Ubytteeffekt	-	-
Skattekostnad	35 755 707	49 480 147
Effektiv skattesats	22,0 %	22,4 %

Spesifikasjon av skatteeffekten av midlertidige forskjeller og underskudd til frømføring:

	2022		2021	
	Fordel	Forpliktelse	Fordel	Forpliktelse
Anleggsmidler	4 241 179	5 637 514	-	2 199 614,00
Omløpsmidler	-	-	-	2 629 955,00
Gjeld	-	-	586 104	-
Underskudd til frømføring	-	-	-	-
Sum	4 241 179	5 637 514	586 104	4 829 569,00
Justert forskjell ifbm. Skattefri fisjon	-	3 043 680	-	-
Ikke balanseført utsatt skattefordel	-	-	-	-
Brutto utsatt skattefordel/-skatt	4 241 179	8 681 193	586 104	4 829 569,00
Netto utsatt fordel/skatt i balansen		4 440 014		4 243 465,00

Note 6 Egenkapital

InnTre Kjeldstad AS	Akse- kapital	Egne aksjer	Overkurs- fond	Vurderings- forskjeller	Annen EK
Egenkapital 31. desember 2021	4 000 000	-	-	-	229 209 880
Egenkapital 1. januar 2022	4 000 000	-	-	-	229 209 880
Årets endring i egenkapital:					
Fisjon K E, AS og B E AS	- 380 715	-	-	-	33 247 842
Årets resultat	-	-	-	-	126 637 876
Mottatt konsernbidrag	-	-	-	-	-
Avgitt konsernbidrag	-	-	-	-	29 953 220
Egenkapital 31. desember 2022	3 619 285	-	-	-	292 646 694
				Sum egenkapital	296 265 979


Note 7 Datterselskap, tilknyttet selskap m.v.

Firma	Anskaffelses-tidspunkt	Forretnings-kontor	Stemme og Eierandel
Gaula Senter AS	03.12.2004	Støren	21 %

Firma	Egenkapital	Resultat
	31.12.21	31.12.2021
Gaula Senter AS*	12 698 000	226 000

Note 8 Varer

	2022	2021
Råvarer	24 826 923	45 512 382
Varer under tilvirkning	116 639 310	82 435 635
Ferdigvarer	-	0
Sum	141 466 233	127 948 017

Note 9 Mellomværende med selskap i samme konsern m.v.

	Kundefordringer		Andre fordringer	
	2022	2021	2022	2 021,00
Foretak i samme konsern	4 276 410	7 632 677	5 090 060	30 144 022,00
Tilknyttet selskap	-	-	-	-
Felles kontrollert virksomhet	-	-	-	-
Sum	4 276 410	7 632 677	5 090 060	30 144 022,00

	Leverandørgjeld		Annen kortsiktig gjeld	
	2022	2021	2022	2 021,00
Foretak i samme konsern	624 409	587 438	72 373 032	115 000 000,00
Tilknyttet selskap	802 146	-	-	-
Felles kontrollert virksomhet	-	-	-	-
Sum	1 426 555	587 438	72 373 032	115 000 000,00

Transaksjoner med nærstående

(Beløp i hele tusen)	2 022		2 021		Selskapsforhold
	Salg til	Kjøp fra	Salg til	Kjøp fra	
Omsetning					
Bogaveien 7 AS	-	5 063	-	5 258	Eid 100 % av Ligna AS
Steinkjer Mekaniske AS	-	1 279	-	1 883	Eid 35 % av Ligna AS
Støren Treindustri AS	-	3 452	-	836	Datter av InnTre Holding AS
Hommelvik Sjøside AS	43	-	53	-	Søster
Hommelvik Sjøside Bolig AS	981	-	1 679	-	Datter av Hommelvik Sjøside AS
Hommelvik Sjøside Næring AS	43	-	49	-	Datter av Hommelvik Sjøside AS
Hommelvik Sjøside Moan AS	43	-	44	-	Datter av Hommelvik Sjøside AS
InnTre Eiendom AS	60	3 172	3 080	-	Søster
InnTre Energi AS	12 681	2 262	2 010	-	Datter av søster
InnTre Energi Steinkjer AS	11 241	3 984	3 557	-	Datter av søster
InnTre Holding AS	-	-	23	-	Mor
Kjeldstad Eiendom AS	-	3 000	-	-	Datter
Bruekra Eiendom AS	-	1 700	-	-	Datter
Sum	25 092	23 917	10 495	7 977	

(Beløp i hele tusen)	2 022		2 021		Selskapsforhold
	Fordring	Gjeld	Fordring	Gjeld	
Fordringer/gjeld					
InnTre Holding AS	-	-	-	-	Mor
InnTre Eiendom AS	-	-	397	-	Søster
InnTre Energi AS	1 079	248	1 126	231	Datter av søster
InnTre Energi Steinkjer AS	1 189	376	1 106	353	Datter av søster
Steinkjer Mekaniske AS	-	448	-	-	Eid 35 % av Ligna AS
Støren Treindustri AS	2 008	355	8 977	-	Søster
Kjeldstad Eiendom AS	-	-	-	-	Søster
Bruekra Eiendom AS	-	-	-	-	Søster
Hommelvik Sjøside AS	-	-	9	-	Søster
Hommelvik Sjøside Moan AS	-	-	9	-	Datter av Hommelvik Sjøside AS
Hommelvik Sjøside Næring AS	-	-	9	-	Datter av Hommelvik Sjøside AS
Hommelvik Sjøside Bolig AS	-	-	82	-	Datter av Hommelvik Sjøside AS
Sum	4 276	1 427	11 695	584	

Transaksjonene mellom selskapene består i ordinært kjøp og salg av varer og tjenester.



Note 10 Gjeld, pantstillelser og konsernkonto

Konsernet har avtale om konsernkonto i Danske Bank. Netto innestående er positiv for konsernet pr. 31.12.2022. Varelager og fordringer er stilt som sikkerhet for eventuell kreditt på konsernkontoen med inntil 30 mill. for hver av postene. I regnskapet for InnTre Kjeldstad AS er innskudd (bankinnskudd) og gjeld (kortsiktig gjeld til kredittinstitusjoner) ført netto. Bundne skattetrekksmidler er innsatt på egen skattetrekkskonto. Saldo på denne konto består av inntrukne skattetrekksmidler og dekker derfor den til enhver tids skyldige beløp.

Andel gjeld som forfaller om mer enn 5 år	2022	2021
Gjeld til kredittinstitusjoner		0
Sum	0	0
Bokført gjeld som er sikret ved pant o.l.:	2022	2021
Gjeld til kredittinstitusjoner	28 000 000	46 000 000
Sum	28 000 000	46 000 000
Bokført verdi av eiendeler stilt som sikkerhet for bokført gjeld		
Bokført verdi av pantsatte eiendeler	2022	2021
Maskiner og anlegg	62 003 067	66 686 449
Driftsløsøre, inventar, verktøy o.l.	12 387 349	12 089 263
Totalt	74 390 416	78 785 712

Note 11 Aksjekapital og aksjonærinformasjon

Eierstruktur

InnTre Holding AS, Bogaveien 7, 7725 Steinkjer, er enesaksjonær i InnTre Kjeldstad AS

	A-aksjer	Sum	Eierandel	Stemmeandel
InnTre Holding AS	40 000	40 000	100,00 %	100,00 %
Sum > 1% eierandel	40 000	40 000	100 %	100 %
Sum øvrige	0	0	0 %	0 %
Totalt antall aksjer	40 000	40 000	100 %	100 %

Note 12 Pensjon

Obligatorisk tjenestepensjon (OTP). Foretaket er pliktig til å ha tjenestepensjonsordning etter lov om obligatorisk tjenestepensjon. Foretaket har etablert en pensjonsordning som oppfyller kravene etter denne loven.



Inntre Kjeldstad AS

Kontantstrømoppstilling

	2022	2021
KONTANTSTRØMMER FRA OPERASJONELLE AKTIVITETER:		
Årsresultat før skattekostnad	162 393 584	221 108 668
Periodens betalte skatt	-46 322 636	-10 643 896
Ordinære avskrivninger	15 088 862	12 591 797
Pensjonskostnad uten kontanteffekt	3 308 053	-3 550 342
Tap/gevinst ved salg av anleggsmidler	-892 724	-312 000
Endring i varer	-13 518 214	-29 150 861
Endring i kundefordringer	15 151 052	-23 596 855
Endring i leverandørgjeld	-13 383 022	27 045 972
Endringer i konsernmellomværender	25 053 962	2 336 888
Endring i andre omløpsmidler og andre gjeldsposter	19 718 905	-11 379 188
Netto kontantstrømmer fra operasjonelle aktiviteter	166 597 822	184 450 183
KONTANTSTRØMMER FRA INVESTERINGSAKTIVITETER:		
Innbetalinger ved salg av varige driftsmidler	892 724	312 000
Utbetalinger ved kjøp av varige driftsmidler	-4 080 000	-27 693 782
Utbetalinger til investeringer i finansielle anleggsmidler	0	-3 049 268
Utbetalinger til investeringer i finansielle omløpsmidler	0	-100 000 000
Netto kontantstrøm fra investeringsaktiviteter	-3 187 276	-130 431 050
KONTANTSTRØMMER FRA FINANSIERINGSAKTIVITETER:		
Utbetalinger ved nedbetaling av langsiktig gjeld	-18 000 000	-7 000 000
Netto endring i kassekreditt	0	-56 476 348
Innfusjonert kontantbeholdning	0	47 854 340
Innbetaling av konsernbidrag	0	19 444 022
Utbetaling av konsernbidrag	-115 000 000	-15 000 000
Netto kontantstrøm fra finansieringsaktiviteter	-133 000 000	-11 177 986
Netto endring i bankinnskudd, kontanter og lignende	30 410 546	42 841 147
Beholdning av bankinnskudd, kontanter og lignende pr 01.01.	87 482 806	44 641 659
Beholdning av bankinnskudd, kontanter og lignende pr 31.12.	117 893 352	87 482 806



Deloitte.

Deloitte AS
Dyre Halses gate 1A
NO-7042 Trondheim
Norway

Tel: +47 73 87 69 00
www.deloitte.no

Til generalforsamlingen i InnTre Kjeldstad AS

UAVHENGIG REVISORS BERETNING

Konklusjon

Vi har revidert årsregnskapet for InnTre Kjeldstad AS som består av balanse per 31. desember 2022, resultatregnskap og kontantstrømoppstilling for regnskapsåret avsluttet per denne datoen og noter til årsregnskapet, herunder et sammendrag av viktige regnskapsprinsipper.

Etter vår mening

- oppfyller årsregnskapet gjeldende lovkrav, og
- gir årsregnskapet et rettviseende bilde av selskapets finansielle stilling per 31. desember 2022, og av dets resultater og kontantstrømmer for regnskapsåret avsluttet per denne datoen i samsvar med regnskapslovens regler og god regnskapsskikk i Norge.

Grunnlag for konklusjonen

Vi har gjennomført revisjonen i samsvar med International Standards on Auditing (ISA-ene). Våre oppgaver og plikter i henhold til disse standardene er beskrevet nedenfor under *Revisors oppgaver og plikter ved revisjonen av årsregnskapet*. Vi er uavhengige av selskapet i samsvar med kravene i relevante lover og forskrifter i Norge og International Code of Ethics for Professional Accountants (inkludert internasjonale uavhengighetsstandarder) utstedt av International Ethics Standards Board for Accountants (IESBA-reglene), og vi har overholdt våre øvrige etiske forpliktelser i samsvar med disse kravene. Innhentet revisjonsbevis er etter vår vurdering tilstrekkelig og hensiktsmessig som grunnlag for vår konklusjon.

Øvrig informasjon

Styret og daglig leder (ledelsen) er ansvarlige for informasjonen i årsberetningen. Øvrig informasjon omfatter informasjon i årsrapporten bortsett fra årsregnskapet og den tilhørende revisjonsberetningen. Vår konklusjon om årsregnskapet ovenfor dekker ikke informasjonen i årsberetningen.

I forbindelse med revisjonen av årsregnskapet er det vår oppgave å lese årsberetningen. Formålet er å vurdere hvorvidt det foreligger vesentlig inkonsistens mellom årsberetningen og årsregnskapet og den kunnskap vi har opparbeidet oss under revisjonen av årsregnskapet, eller hvorvidt informasjon i årsberetningen ellers fremstår som vesentlig feil. Vi har plikt til å rapportere dersom årsberetningen fremstår som vesentlig feil. Vi har ingenting å rapportere i så henseende.

Basert på kunnskapen vi har opparbeidet oss i revisjonen, mener vi at årsberetningen

- er konsistent med årsregnskapet og
- inneholder de opplysninger som skal gis i henhold til gjeldende lovkrav.

Ledelsens ansvar for årsregnskapet

Ledelsen er ansvarlig for å utarbeide årsregnskapet og for at det gir et rettviseende bilde i samsvar med regnskapslovens regler og god regnskapsskikk i Norge. Ledelsen er også ansvarlig for slik internkontroll som den finner nødvendig for å kunne utarbeide et årsregnskap som ikke inneholder vesentlig feilinformasjon, verken som følge av misligheter eller utilsiktede feil.

Deloitte refers to one or more of Deloitte Touche Tohmatsu Limited ("DTL"), its global network of member firms, and their related entities (collectively, the "Deloitte organization"). DTL (also referred to as "Deloitte Global") and each of its member firms and related entities are legally separate and independent entities, which cannot obligate or bind each other in respect of third parties. DTL and each DTL member firm and related entity is liable only for its own acts and omissions, and not those of each other. DTL does not provide services to clients. Please see www.deloitte.no to learn more.

© Deloitte AS

Registrert i Foretaksregisteret Medlemmer av Den norske Revisorforening
Organisasjonsnummer: 980 211 282

Penneo Dokumentnøkkel: IEXY1-Z3EMF-2T8BM-E3XLM-3TOCL-70XJ7



Deloitte.

side 2
Uavhengig revisors beretning -
InnTre Kjeldstad AS

Ved utarbeidelsen av årsregnskapet må ledelsen ta standpunkt til selskapets evne til fortsatt drift og opplyse om forhold av betydning for fortsatt drift. Forutsetningen om fortsatt drift skal legges til grunn for årsregnskapet så lenge det ikke er sannsynlig at virksomheten vil bli avvirket.

Revisors oppgaver og plikter ved revisjonen av årsregnskapet

Vårt mål er å oppnå betryggende sikkerhet for at årsregnskapet som helhet ikke inneholder vesentlig feilinformasjon, verken som følge av misligheter eller utilsiktede feil, og å avgi en revisjonsberetning som inneholder vår konklusjon. Betryggende sikkerhet er en høy grad av sikkerhet, men ingen garanti for at en revisjon utført i samsvar med ISA-ene, alltid vil avdekke vesentlig feilinformasjon. Feilinformasjon kan oppstå som følge av misligheter eller utilsiktede feil. Feilinformasjon er å anse som vesentlig dersom den enkeltvis eller samlet med rimelighet kan forventes å påvirke de økonomiske beslutningene som brukerne foretar på grunnlag av årsregnskapet.

Som del av en revisjon i samsvar med ISA-ene, utøver vi profesjonelt skjønn og utviser profesjonell skepsis gjennom hele revisjonen. I tillegg:

- identifiserer og vurderer vi risikoen for vesentlig feilinformasjon i regnskapet, enten det skyldes misligheter eller utilsiktede feil. Vi utformer og gjennomfører revisjonshandlinger for å håndtere slike risikoer, og innhenter revisjonsbevis som er tilstrekkelig og hensiktsmessig som grunnlag for vår konklusjon. Risikoen for at vesentlig feilinformasjon som følge av misligheter ikke blir avdekket, er høyere enn for feilinformasjon som skyldes utilsiktede feil, siden misligheter kan innebære samarbeid, forfalskning, bevisste utelatelser, uriktige fremstillinger eller overstyring av internkontroll.
- opparbeider vi oss en forståelse av intern kontroll som er relevant for revisjonen, for å utforme revisjonshandlinger som er hensiktsmessige etter omstendighetene, men ikke for å gi uttrykk for en mening om effektiviteten av selskapets interne kontroll.
- evaluerer vi om de anvendte regnskapsprinsippene er hensiktsmessige og om regnskapsestimaterne og tilhørende noteopplysninger utarbeidet av ledelsen er rimelige.
- konkluderer vi på om ledelsens bruk av fortsatt drift-forutsetningen er hensiktsmessig, og, basert på innhentede revisjonsbevis, hvorvidt det foreligger vesentlig usikkerhet knyttet til hendelser eller forhold som kan skape tvil av betydning om selskapets evne til fortsatt drift. Dersom vi konkluderer med at det eksisterer vesentlig usikkerhet, kreves det at vi i revisjonsberetningen henleder oppmerksomheten på tilleggsopplysningene i årsregnskapet, eller, dersom slike tilleggsopplysninger ikke er tilstrekkelige, at vi modifierer vår konklusjon. Våre konklusjoner er basert på revisjonsbevis innhentet frem til datoen for revisjonsberetningen. Etterfølgende hendelser eller forhold kan imidlertid medføre at selskapet ikke kan fortsette driften.
- evaluerer vi den samlede presentasjonen, strukturen og innholdet i årsregnskapet, inkludert tilleggsopplysningene, og hvorvidt årsregnskapet gir uttrykk for de underliggende transaksjonene og hendelsene på en måte som gir et rettviseende bilde.

Vi kommuniserer med styret blant annet om det planlagte innholdet i og tidspunkt for revisjonsarbeidet og eventuelle vesentlige funn i revisjonen, herunder vesentlige svakheter i intern kontroll som vi avdekker gjennom revisjonen.

Trondheim, 31. mai 2023
Deloitte AS

Per Kr. Forseth
statsautorisert revisor

Penneo Dokumentnøkkel: IEXY1-Z3EMJ-2T8BM-E3XLM-3TOCL-70XJ7



PENNEO

Signaturene i dette dokumentet er juridisk bindende. Dokument signert med "Penneo"™ - sikker digital signatur.
De signerende parter sin identitet er registrert, og er listet nedenfor.

"Med min signatur bekrefter jeg alle datoer og innholdet i dette dokument."

Per Kristian Forseth

Statsautorisert revisor

På vegne av: Deloitte AS

Serienummer: 9578-5999-4-2709515

IP: 62.249.xxx.xxx

2023-06-01 11:16:56 UTC



Penneo Dokumentnr: IEXY1-Z3EMJ-2T8BM-E3XL-M-3TOCL-70XJ7

Dokumentet er signert digitalt, med **Penneo.com**. Alle digitale signatur-data i dokumentet er sikret og validert av den datamaskin-utregnede hash-verdien av det opprinnelige dokument. Dokumentet er låst og tids-stemplet med et sertifikat fra en betrodd tredjepart. All kryptografisk bevis er integrert i denne PDF, for fremtidig validering (hvis nødvendig).

Hvordan bekrefter at dette dokumentet er originalen?

Dokumentet er beskyttet av ett Adobe CDS sertifikat. Når du åpner dokumentet i

Adobe Reader, skal du kunne se at dokumentet er sertifisert av **Penneo e-signature service <penneo@penneo.com>**. Dette garanterer at innholdet i dokumentet ikke har blitt endret.

Det er lett å kontrollere de kryptografiske beviser som er lokalisert inne i dokumentet, med Penneo validator - <https://penneo.com/validator>