



## ÅRSREGNSKAPET FOR REGNSKAPSÅRET 2020 - GENERELL INFORMASJON

### Enheten

Organisasjonsnummer: 951 742 643  
Organisasjonsform: Samvirkeforetak  
Foretaksnavn: COOP MELDAL SA  
Forretningsadresse: Kvamsveien 10  
7336 MELDAL

### Regnskapsår

Årsregnskapets periode: 01.01.2020 - 31.12.2020

### Konsern

Morselskap i konsern: Nei

### Regnskapsregler

Regler for små foretak benyttet: Ja  
Benyttet ved utarbeidelsen av årsregnskapet til selskapet: Regnskapslovens alminnelige regler

### Årsregnskapet fastsatt av kompetent organ

Bekreftet av representant for selskapet: Geir Børset  
Dato for fastsettelse av årsregnskapet: 24.08.2021

### Grunnlag for avgivelse

År 2020: Årsregnskapet er elektronisk innlevert  
År 2019: Tall er hentet fra elektronisk innlevert årsregnskap fra 2020

*Det er ikke krav til at årsregnskapet m.v. som sendes til Regnskapsregisteret er undertegnet. Kontrollen på at dette er utført ligger hos revisor/enhetens øverste organ. Sikkerheten ivaretas ved at innsender har rolle/rettighet for innsending av årsregnskapet via Altinn, og ved at det bekreftes at årsregnskapet er fastsatt av kompetent organ.*

Brønnøysundregistrene, 23.06.2022



### Resultatregnskap

Beløp i: NOK	Note	2020	2019
<b>RESULTATREGNSKAP</b>			
<b>Inntekter</b>			
Salgsinntekt		25 405 264	21 247 226
Kjøpeutbytte til medlemmene		-217 543	-161 706
Annen driftsinntekt		826 865	434 597
<b>Sum inntekter</b>		<b>26 014 586</b>	<b>21 520 117</b>
<b>Kostnader</b>			
Varekostnad		19 703 293	16 730 096
Lønnskostnad		3 321 531	3 001 926
Avskrivning av driftsmidler		521 065	335 791
Annen driftskostnad		1 761 919	1 622 868
<b>Sum kostnader</b>		<b>25 307 808</b>	<b>21 690 680</b>
<b>Driftsresultat</b>		<b>706 779</b>	<b>-170 563</b>
<b>Finansinntekter og finanskostnader</b>			
Annen renteinntekt		16 180	15 483
<b>Sum finansinntekter</b>		<b>16 180</b>	<b>15 483</b>
Annen rentekostnad		143 620	63 875
<b>Sum finanskostnader</b>		<b>143 620</b>	<b>63 875</b>
<b>Netto finans</b>		<b>-127 439</b>	<b>-48 392</b>
<b>Ordinært resultat før skattekostnad</b>		<b>579 339</b>	<b>-218 955</b>
Skattekostnad på ordinært resultat		130 700	-44 661
<b>Ordinært resultat etter skattekostnad</b>		<b>448 639</b>	<b>-174 294</b>
<b>Årsresultat</b>		<b>448 639</b>	<b>-174 294</b>
<b>Årsresultat etter minoritetsinteresser</b>		<b>448 639</b>	<b>-174 294</b>
<b>Totalresultat</b>		<b>448 639</b>	<b>-174 294</b>
<b>Overføringer og disponeringer</b>			



## Resultatregnskap

<b>Beløp i: NOK</b>	<b>Note</b>	<b>2020</b>	<b>2019</b>
Overført til annen egenkapital		448 639	-174 294
<b>Sum overføringer og disponeringer</b>		<b>448 639</b>	<b>-174 294</b>



## Balanse

Beløp i: NOK	Note	2020	2019
<b>BALANSE - EIENDELER</b>			
<b>Anleggsmidler</b>			
<b>Immaterielle eiendeler</b>			
Utsatt skattefordel		667 592	793 131
<b>Sum immaterielle eiendeler</b>		<b>667 592</b>	<b>793 131</b>
<b>Varige driftsmidler</b>			
Tomter, bygninger o.a. fast eiendom		2 836 800	2 847 500
Driftsløsøre, inventar o.a. utstyr		1 952 900	2 244 000
<b>Sum varige driftsmidler</b>		<b>4 789 700</b>	<b>5 091 500</b>
<b>Finansielle anleggsmidler</b>			
Investeringer i aksjer og andeler		628 639	628 639
<b>Sum finansielle anleggsmidler</b>		<b>628 639</b>	<b>628 639</b>
<b>Sum anleggsmidler</b>		<b>6 085 931</b>	<b>6 513 270</b>
<b>Omløpsmidler</b>			
<b>Varer</b>			
<b>Sum varer</b>		<b>2 524 000</b>	<b>2 645 000</b>
<b>Fordringer</b>			
Kundefordringer		94 783	159 115
Korts. innskudd i Coop Norge SA		86 823	76 902
Andre kortsiktige fordringer		43 178	90 551
<b>Sum fordringer</b>		<b>224 784</b>	<b>326 569</b>
<b>Bankinnskudd, kontanter og lignende</b>			
Bankinnskudd, kontanter o.l.		782 379	593 291
<b>Sum bankinnskudd, kontanter og lignende</b>		<b>782 379</b>	<b>593 291</b>
<b>Sum omløpsmidler</b>		<b>3 531 163</b>	<b>3 564 859</b>
<b>SUM EIENDELER</b>		<b>9 617 094</b>	<b>10 078 129</b>



## Balanse

Beløp i: NOK	Note	2020	2019
<b>BALANSE - EGENKAPITAL OG GJELD</b>			
<b>Egenkapital</b>			
<b>Innskutt egenkapital</b>			
Annen innskutt egenkapital		189 662	186 813
<b>Sum innskutt egenkapital</b>		<b>189 662</b>	<b>186 813</b>
<b>Opptjent egenkapital</b>			
Annen egenkapital		3 005 222	2 556 582
<b>Sum opptjent egenkapital</b>		<b>3 005 222</b>	<b>2 556 582</b>
<b>Sum egenkapital</b>		<b>3 194 884</b>	<b>2 743 395</b>
<b>Gjeld</b>			
<b>Langsiktig gjeld</b>			
<b>Annen langsiktig gjeld</b>			
Gjeld til kredittinstitusjoner		1 705 485	2 631 540
Øvrig langsiktig gjeld (Medlemsinnskudd)		3 270 358	3 352 040
<b>Sum annen langsiktig gjeld</b>		<b>4 975 844</b>	<b>5 983 580</b>
<b>Sum langsiktig gjeld</b>		<b>4 975 844</b>	<b>5 983 580</b>
<b>Kortsiktig gjeld</b>			
Leverandørgjeld		411 677	443 269
Betalbar skatt		5 161	4 892
Skyldige offentlige avgifter		213 022	181 923
Skyldig kjøpeutbytte		253 573	189 636
Annen kortsiktig gjeld		562 934	531 434
<b>Sum kortsiktig gjeld</b>		<b>1 446 367</b>	<b>1 351 154</b>
<b>Sum gjeld</b>		<b>6 422 210</b>	<b>7 334 734</b>
<b>SUM EGENKAPITAL OG GJELD</b>		<b>9 617 094</b>	<b>10 078 129</b>



## Brønnøysundregistrene

### ÅRSREGNSKAP FOR REGNSKAPSÅRET 2020 - GENERELL INFORMASJON

Journalnummer: 2021 794353

#### Enheten

Organisasjonsnummer: 951 742 643  
Organisasjonsform: Samvirkeforetak  
Foretaksnavn: COOP MELDAL SA  
Forretningsadresse: Kvamsveien 10  
7336 MELDAL

#### Regnskapsår

Årsregnskapets periode: 01.01.2020 - 31.12.2020

#### Konsern

Morselskap i konsern: Nei

#### Regnskapsregler

Regler for små foretak benyttet: Ja  
Benyttet ved utarbeidelsen av  
årsregnskapet til selskapet: Regnskapslovens alminnelige regler

#### Årsregnskapet fastsatt av kompetent organ

Bekreftet av representant for selskapet: Geir Børset  
Dato for fastsettelse av årsregnskapet: 24.08.2021

#### Grunnlag for avgivelse

År 2020: Årsregnskap er elektronisk innlevert.  
År 2019: Tall er hentet fra elektronisk innlevert årsregnskap fra 2020.

*Det er ikke krav til at årsregnskapet m.v. som sendes til Regnskapsregisteret er undertegnet. Kontrollen på at dette er utført ligger hos revisor/enhetens øverste organ. Sikkerheten ivaretas ved at innsender har rolle/rettighet for innsending av årsregnskapet via Altinn, og ved at det bekreftes at årsregnskapet er fastsatt av kompetent organ.*

Brønnøysundregistrene, 07.10.2021



Organisasjonsnr: 951 742 643  
COOP MELDAL SA

## RESULTATREGNSKAP

<b>Beløp i: NOK</b>	<b>Note</b>	<b>2020</b>	<b>2019</b>
<b>RESULTATREGNSKAP</b>			
<b>Inntekter</b>			
Salgsinntekt		25 405 264	21 247 226
Kjøpeutbytte til medlemmene		-217 543	-161 706
Annen driftsinntekt		826 865	434 597
<b>Sum inntekter</b>		<b>26 014 586</b>	<b>21 520 117</b>
<b>Kostnader</b>			
Varekostnad		19 703 293	16 730 096
Lønnskostnad		3 321 531	3 001 926
Avskrivning av driftsmidler		521 065	335 791
Annen driftskostnad		1 761 919	1 622 868
<b>Sum kostnader</b>		<b>25 307 808</b>	<b>21 690 680</b>
<b>Driftsresultat</b>		<b>706 779</b>	<b>-170 563</b>
<b>Finansinntekter og finanskostnader</b>			
Annen renteinntekt		16 180	15 483
<b>Sum finansinntekter</b>		<b>16 180</b>	<b>15 483</b>
Annen rentekostnad		143 620	63 875
<b>Sum finanskostnader</b>		<b>143 620</b>	<b>63 875</b>
<b>Netto finans</b>		<b>-127 439</b>	<b>-48 392</b>
<b>Ordinært resultat før skattekostnad</b>		<b>579 339</b>	<b>-218 955</b>
Skattekostnad på ordinært resultat		130 700	-44 661
<b>Ordinært resultat etter skattekostnad</b>		<b>448 639</b>	<b>-174 294</b>
<b>Årsresultat</b>		<b>448 639</b>	<b>-174 294</b>
<b>Årsresultat etter minoritetsinteresser</b>		<b>448 639</b>	<b>-174 294</b>
<b>Totalresultat</b>		<b>448 639</b>	<b>-174 294</b>
<b>Overføringer og disponeringer</b>			
Overført til annen egenkapital		448 639	-174 294
<b>Sum overføringer og disponeringer</b>		<b>448 639</b>	<b>-174 294</b>



Organisasjonsnr: 951 742 643  
COOP MELDAL SA

## BALANSE

Beløp i: NOK	Note	2020	2019
--------------	------	------	------

### BALANSE - EIENDELER

#### Anleggsmidler

##### Immaterielle eiendeler

Utsatt skattefordel		667 592	793 131
<b>Sum immaterielle eiendeler</b>		<b>667 592</b>	<b>793 131</b>

##### Varige driftsmidler

Tomter, bygninger o.a. fast eiendom	2	836 800	2 847 500
Driftsløsøre, inventar o. a. utstyr	1	952 900	2 244 000
<b>Sum varige driftsmidler</b>	<b>4</b>	<b>789 700</b>	<b>5 091 500</b>

##### Finansielle anleggsmidler

Investeringer i aksjer og andeler		628 639	628 639
<b>Sum finansielle anleggsmidler</b>		<b>628 639</b>	<b>628 639</b>

<b>Sum anleggsmidler</b>		<b>6 085 931</b>	<b>6 513 270</b>
--------------------------	--	------------------	------------------

#### Omløpsmidler

##### Varer

<b>Sum varer</b>		<b>2 524 000</b>	<b>2 645 000</b>
------------------	--	------------------	------------------

##### Fordringer

Kundefordringer		94 783	159 115
Korts. innskudd i Coop Norge SA		86 823	76 902
Andre kortsiktige fordringer		43 178	90 551
<b>Sum fordringer</b>		<b>224 784</b>	<b>326 569</b>

##### Bankinnskudd, kontanter og lignende

Bankinnskudd, kontanter o. l.		782 379	593 291
<b>Sum bankinnskudd, kontanter og lignende</b>		<b>782 379</b>	<b>593 291</b>

<b>Sum omløpsmidler</b>		<b>3 531 163</b>	<b>3 564 859</b>
-------------------------	--	------------------	------------------

<b>SUM EIENDELER</b>		<b>9 617 094</b>	<b>10 078 129</b>
----------------------	--	------------------	-------------------

### BALANSE - EGENKAPITAL OG GJELD

#### Egenkapital



<b>Innskutt egenkapital</b>		
Annen innskutt egenkapital	189 662	186 813
<b>Sum innskutt egenkapital</b>	<b>189 662</b>	<b>186 813</b>
<b>Opptjent egenkapital</b>		
Annen egenkapital	3 005 222	2 556 582
<b>Sum opptjent egenkapital</b>	<b>3 005 222</b>	<b>2 556 582</b>
<b>Sum egenkapital</b>	<b>3 194 884</b>	<b>2 743 395</b>
<b>Gjeld</b>		
<b>Langsiktig gjeld</b>		
Annen langsiktig gjeld		
Gjeld til		
kredittinstitusjoner	1 705 485	2 631 540
Øvrig langsiktig gjeld (Medlemsinnskudd)	3 270 358	3 352 040
<b>Sum annen langsiktig gjeld</b>	<b>4 975 844</b>	<b>5 983 580</b>
<b>Sum langsiktig gjeld</b>	<b>4 975 844</b>	<b>5 983 580</b>
<b>Kortsiktig gjeld</b>		
Leverandørgjeld	411 677	443 269
Betalbar skatt	5 161	4 892
Skyldige offentlige avgifter	213 022	181 923
Skyldig kjøpeutbytte	253 573	189 636
Annen kortsiktig gjeld	562 934	531 434
<b>Sum kortsiktig gjeld</b>	<b>1 446 367</b>	<b>1 351 154</b>
<b>Sum gjeld</b>	<b>6 422 210</b>	<b>7 334 734</b>
<b>SUM EGENKAPITAL OG GJELD</b>	<b>9 617 094</b>	<b>10 078 129</b>



Organisasjonsnr: 951 742 643  
COOP MELDAL SA

NOTEOPPLYSNINGER - SELSKAP - alle poster oppgitt i hele tall

Note

Antall årsverk i regnskapsåret

Virksomheten har hatt følgende antall årsverk:  
7.00



## Årsmelding 2020

### 101. driftsår

**Utvikling i detaljhandelen - og samvirkelegene**  
Pr. 31.12.2020 var 66 samvirkeleg medlemmer av Coop Norge. Det har vært en nedgang i 2020 på 7 lag som følge av 6 fusjoner og 1 avvikling.

Ved utgangen av 2020 var det 1 887 302 medlemmer i norske samvirkeleg tilknyttet Coop Norge. Tilsvarende tall for foregående år var 1 790 794.

Årsveksten i konsumprisindeksen (KPI) endte på 1,3 prosent i 2020.

Prisene på matvarer økte mer enn vanlig i 2020 til tross for en fallende trend gjennom 2. halvår 2020 og med et særlig markant prisfall i desember 2020. Samlet steg prisene med 3,7 prosent fra 2019 til 2020, godt over den gjennomsnittlige prisveksten. Det kan være flere årsaker til oppgangen slik som økte priser fra leverandører, effekter fra jordbruksoppgjøret, samt høyere priser på importerte matvarer. Det er usikkert i hvilken grad redusert grensehandel og færre besøk på barer og restauranter som følge av koronakrisen kan ha spilt inn på prisveksten.

Det ser ut til at Coop sin markedsandel er redusert fra 29,5 % i 2019 til 29,4 % i 2020.

#### Virksomhetens art og hvor den drives

Coop Meldal SA er en butikk som selger dagligvarer og faghandelsvarer. Drivstoff selges på vegne av Circle K. Videre leies det ut lokaler til et byggefirma og plass til campingvogner og biler. Vi har Post i butikk, PosiNord AS, Norsk Tipping og Norsk Rikstoto. Virksomheten drives i Meldal.

#### Omsetning og resultat eget lag

Vårt eget lag hadde en økning i omsetning på 19,6% mot en reduksjon på 17,9% året før. Dette utgjør kr 4 158 038. Total netto omsetning ble kr 25 405 264. Økningen er større hvis vi tar hensyn til at Circle K tok over drivstoffsalget fra 01.04.2019. Etter at vi omprofilerte til Prix har vi økt dagligvaresalget med hele 35%, det vil si kr 6 040 000, noe vi er veldig fornøyd med.

Det ble et driftsoverskudd på kr 706 779 i 2020 mot et underskudd på kr 170 563 i 2019. Årsresultat etter skatt ble et overskudd på kr 448 639.

Lagets egenkapital er på 33,2 % mot 27,2 % forrige år.

Etter styrets oppfatning gir resultatregnskapet og balansen med noter et rettviseende bilde av selskaps utvikling, resultat og stilling.

#### Investeringer og vedlikehold i 2020:

- Oppgradering av pc-utstyr på bakrom i butikk og på kontor.
- Ny skriver i butikk som oppfyller Prix-konseptet sitt krav til plakatering.
- Aircondition-anlegg i butikken
- Ny plug-in kjøledisk til bær, frukt m.m.

**Kjøpeutbytte**  
Styret vil for året 2021 garantere 1 % kjøpeutbytte av brutto kjøp.

**Revisjon**  
Revisjonen er utført av Revisjon og Råd AS w/ revisor Ragnhild L. Dromnes.

**Møter**  
Styret har holdt 6 styremøter og behandlet 29 saker.

**Innskudd/medlemmer**  
Medlemmene har innestående i laget kr 3 270 358, en reduksjon på kr 81 682.

**Arbeidsmiljø og medarbeidere**  
I henhold til gjeldende lover og forskrifter fører laget oversikt over totalt sykefravær blant lagets ansatte.

Det er vår oppfatning at arbeidsmiljøet og den generelle trivsel på arbeidsplassen er god. Andelen kvinner og menn er fordelt med 11 kvinner og 2 menn. Med hellig, deltid, rengjøringshjelp og ekstrahjelp blir det til sammen 13 ansatte. Dette tilsvarer 7 årsverk. Ved ferier og sykdom er det benyttet ekstrahjelp.

**Ytre miljø**  
COOP's kjernevirksomhet er kjøp og salg av varer. Våre vesentligste miljøaspekter innebærer transport, avfall, energiforbruk og de miljømessige effektene våre produkter kan medføre etter at de er solgt til forbruker.

**Kurs/konferanser**  
Laget har vært representert på forskjellige møter arrangert av Coop Norge SA og andre i løpet av året. På grunn av koronakrisen har møtevirksomheten gått for det meste på Teams.

**Sluttord**  
Styret vil først og fremst takke våre ansatte som har gjort en stor innsats i dette året som Prix. I tillegg har vi hatt en utfordrende pandemi som vi må ta hensyn til. Likeledes en takk til alle våre medlemmer og kunder som støtter godt opp om sin nærbutikk. Vår strategi er at vårt lag skal ha en butikk med konkurransedyktige priser, med bra vareutvalg og bra standard på lokalene, og et driftsresultat som gir våre trofaste medlemmer kjøpeutbytte.

Ønsker alle et GODT NYTT COOP ÅR!

Meldal, 31. april 2021

*Wig Kolstad*  
Wig Kolstad  
styretleder

*Arne Røe*  
Arne Røe  
medlem

*Arvid J. Strømshol*  
Arvid J. Strømshol  
ansattens representant

*Rowald Fagerli Føld*  
Rowald Fagerli Føld  
styret

*Caro Berget*  
Caro Berget  
daglig leder



## Coop Meldal SA

### BALANSE

EIENDELER	Note	31.12.2020	%	31.12.2019	%
<b>ANLEGGSMIDLER</b>					
Immaterielle eiendeler					
Utsatt skattefordel	3	667 592	6,9%	793 131	7,9%
<b>Sum immaterielle eiendeler</b>		<b>667 592</b>	<b>6,9%</b>	<b>793 131</b>	<b>7,9%</b>
Variere driftsmidler					
Tomter og bygninger	4,5,6	2 836 800	29,5%	2 847 500	28,3%
Driftsløsøre, inventar, maskiner o.l.	4,5,6	1 952 900	20,3%	2 244 000	22,3%
<b>Sum variere driftsmidler</b>		<b>4 789 700</b>	<b>49,8%</b>	<b>5 091 500</b>	<b>50,5%</b>
Finansielle anleggsmidler					
Andelsinnskudd Coop Norge SA		628 639	6,5%	628 639	6,2%
<b>Sum finansielle anleggsmidler</b>		<b>628 639</b>	<b>6,5%</b>	<b>628 639</b>	<b>6,2%</b>
<b>SUM ANLEGGSMIDLER</b>		<b>6 085 931</b>	<b>63,3%</b>	<b>6 513 270</b>	<b>64,6%</b>
<b>OMLØPSMIDLER</b>					
Varebeholdning	1,6	2 524 000	26,2%	2 645 000	26,2%
Kundefordringer	1	94 783	1,0%	159 115	1,6%
Innskudd i Coop Norge SA		86 823	0,9%	76 902	0,8%
Andre kortsiktige fordringer	1	43 178	0,4%	90 551	0,9%
Bankinnskudd o.l.	7	782 379	8,1%	593 291	5,9%
<b>SUM OMLØPSMIDLER</b>		<b>3 531 163</b>	<b>36,7%</b>	<b>3 564 859</b>	<b>35,4%</b>
<b>SUM EIENDELER</b>		<b>9 617 094</b>	<b>100,0%</b>	<b>10 078 129</b>	<b>100,0%</b>

## Coop Meldal SA

### RESULTATREGNSKAP

DRIFTSINNTEKTER OG -KOSTNADER	Note	2020	%	2019	%
<b>Driftsinntekter</b>					
Salgsinntekter	8	25 405 264	100,0%	21 247 226	100,0%
Kjøpebytte til medlemmene	8	217 543	0,9%	161 706	0,8%
Netto salgsinntekter		25 187 721	99,1%	21 085 520	99,2%
Varekostnad	1	19 703 293	77,6%	16 730 096	78,7%
<b>Bruttoforjeneste</b>		<b>5 484 428</b>	<b>21,6%</b>	<b>4 355 424</b>	<b>20,5%</b>
Andre driftsinntekter		826 865	3,3%	434 597	2,0%
<b>Netto driftsinntekter</b>		<b>6 311 293</b>	<b>24,8%</b>	<b>4 790 021</b>	<b>22,5%</b>
<b>Øvrige driftskostnader</b>					
Personalkostnader	2	3 321 531	13,1%	3 001 926	14,1%
Avskrivninger	4	521 065	2,1%	335 791	1,6%
Annen driftskostnad	1,2	1 761 918	6,9%	1 622 867	7,6%
<b>Sum øvrige driftskostnader</b>		<b>5 604 514</b>	<b>22,1%</b>	<b>4 960 584</b>	<b>23,3%</b>
<b>DRIFTSRESULTAT</b>		<b>706 779</b>	<b>2,8%</b>	<b>-170 563</b>	<b>-0,8%</b>
<b>FINANSINNTEKTER OG -KOSTNADER</b>					
Finansinntekter		16 180	0,1%	15 483	0,1%
Finanskostnader		143 620	0,6%	63 875	0,3%
<b>NETTO FINANSPOSTER</b>		<b>-127 440</b>	<b>-0,5%</b>	<b>-48 392</b>	<b>-0,2%</b>
<b>RESULTAT FØR SKATTEKOSTNAD</b>		<b>579 339</b>	<b>2,3%</b>	<b>-218 955</b>	<b>-1,0%</b>
Skattekostnad på ordinært resultat	3	130 700	0,5%	-44 661	-0,2%
<b>ÅRSRESULTAT</b>		<b>448 639</b>	<b>1,8%</b>	<b>-174 294</b>	<b>-0,8%</b>
<b>OVERFØRINGER</b>					
Overført annen egenkapital		448 639	1,8%	-174 294	-0,8%
<b>SUM OVERFØRINGER</b>		<b>448 639</b>	<b>1,8%</b>	<b>-174 294</b>	<b>-0,8%</b>

8

9



## Coop Meldal SA

### NOTER 2020

#### Note 1: Regnskapsprinsipper

Årsregnskapet er satt opp i samsvar med regnskapsloven og god regnskapsskikk for små foretak. Følgende regnskapsprinsipper er anvendt:

- Varelegeret er nedvurdert til kurante varers inntakskost minus avskrivninger for ukurans og prisfallrisiko.
- Fordringene er oppført i balansen til pålydende etter fradrag for avsetning til forventet tap.

#### Note 2: Lønnskostnader, antall ansatte og godtgjørelser

	2020	2019
Lønninger og honorarer	2 948 261	2 642 481
Styrehonorar	54 000	50 000
Arbeidsgiveravgift	175 172	179 750
Pensjonskostnader	117 728	107 703
Andre ytelser	26 370	21 992
Sum personalkostnader	3 321 531	3 001 926

	2020	2019
Antall årsverk	7	8
Godtgjørelser til daglig leder:		
Lønn, honorar	618 110	600 273
Pensjonspremie	22 819	22 452
Annen godtgjørelse	11 592	11 592
Sum	652 521	634 317

Pensjon:  
For alle fast ansatte har laget obligatorisk tjenestepensjon (OTP) og avtalefestet pensjon (AFP).

Godtgjørelser til revisor:  
Kostnadsført revisjonshonorar for 2020 utgjør kr 45 918 og honorar for andre tjenester kr 63 483.

#### Note 3: Skattekostnad

Arets skattekostnad består av:	
Betalbar skatt	5 161
Endring utsatt skattefordel	125 539
Skattekostnad	130 700




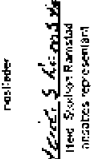

## Coop Meldal SA

### BALANSE

	Note	31.12.2020	%	31.12.2019	%
<b>EGENKAPITAL OG GJELD</b>					
<b>EGENKAPITAL</b>					
Innskutt egenkapital		189 662	2,0%	186 813	1,9%
Medlemmenes ansvarsinnskudd					
<b>Sum innskutt egenkapital</b>	9	<b>189 662</b>	<b>2,0%</b>	<b>186 813</b>	<b>1,9%</b>
Opptjent egenkapital		3 005 222	31,2%	2 556 582	25,4%
Annen egenkapital					
<b>Sum oppført egenkapital</b>	9	<b>3 005 222</b>	<b>31,2%</b>	<b>2 556 582</b>	<b>25,4%</b>
<b>SUM EGENKAPITAL</b>	9	<b>3 194 884</b>	<b>33,2%</b>	<b>2 743 395</b>	<b>27,2%</b>
<b>GJELD</b>					
Langsiktig gjeld		1 705 485	17,7%	2 631 540	26,1%
Gjeld til kredittinstitusjon	6				
Medlemsinnskudd	6	3 270 358	34,0%	3 352 040	33,3%
<b>Sum langsiktig gjeld</b>		<b>4 975 843</b>	<b>51,7%</b>	<b>5 983 580</b>	<b>59,4%</b>
Kortsiktig gjeld		411 677	4,3%	443 269	4,4%
Leverandørgjeld					
Betalbar skatt	3	5 161	0,1%	4 892	0,0%
Skyldige offentlige avgifter		213 022	2,2%	181 923	1,8%
Skyldig kjøpebytte	8	253 573	2,6%	189 636	1,9%
Annen kortsiktig gjeld		562 934	5,9%	531 434	5,3%
<b>Sum kortsiktig gjeld</b>		<b>1 446 367</b>	<b>15,0%</b>	<b>1 351 154</b>	<b>13,4%</b>
<b>SUM GJELD</b>		<b>6 422 210</b>	<b>66,8%</b>	<b>7 334 734</b>	<b>72,8%</b>
<b>SUM EGENKAPITAL OG GJELD</b>		<b>9 617 094</b>	<b>100,0%</b>	<b>10 078 129</b>	<b>100,0%</b>

Meldal, 31. desember 2020 / 21. desember 2021

10 -

 Gunnar H. Berg  
 styreleder  
 Bjørn E. Skjold  
 styreleder  
 Harald Hågen Vold  
 styreleder  
 Cecilie S. Skjold  
 styreleder  
 Cecilie Skjold  
 daglig leder



Coop Meldal SA

NOTER 2020

**Note 4: Varige driftsmidler**

	Tomter og bygninger	Driftsløsøre	Sum
Anskaffelseskost 01.01.	5 972 974	3 132 663	9 105 637
Tilgang i året	148 518	70 746	219 264
Akk. avskrivning 31.12.	-3 284 692	-1 250 509	-4 535 201
Bokført verdi 31.12.	2 836 800	1 952 900	4 789 700

Årets avskrivning 159 218 361 846 521 064

Avskrivningssatser lineære avskrivninger 0-7 % 10-25%

Det foretas avskrivninger i samsvar retningslinjene til Coop Norge SA.

**Note 5: Investeringer og salg av varige driftsmidler**

	Tomter og bygninger	Driftsløsøre	Sum
2016: Investeringer	0	74 914	74 914
Salg	0	0	0
2017: Investeringer	0	0	0
Salg	0	0	0
2018: Investeringer	46 093	152 850	198 943
Salg	0	0	0
2019: Investeringer	1 785 313	2 139 978	3 925 291
Salg	0	0	0
2020: Investeringer	148 518	70 746	219 264
Salg	0	0	0

**Note 6: Pantstillelser**

	2020	2019
Pantesikret gjeld	4 975 843	5 983 580
Herav gjeld med forfall etter 5 år	1 142 260	1 424 591

Bokført verdi av pantsatte eiendeler:

Tomter og bygninger	2 836 800	2 847 500
Driftsløsøre, inventar, maskiner o.l.	1 952 900	2 244 000
Varelager	2 524 000	2 645 000
Sum pantsatte eiendeler	7 313 700	7 736 500

For øvrig er medlemsinnskuddene sikret i Samvirkelegenes Garantifond AL.

12

Coop Meldal SA

NOTER 2020

**Note 7: Bankinnskudd mv.**

I denne posten inngår bundne bankinnskudd med kr 88 570.

**Note 8: Kjøpeutbytte**

	2020	2019
Kjøpeutbytte til egne medlemmer	117 560	93 868
Kjøpeutbytte til andre lags medlemmer	99 983	67 838
Sum kjøpeutbytte	217 543	161 706
Utbetalt gjennom året mv.	-1 708	-29
Merverdiavgift	37 738	27 959
Avsatt kjøpeutbytte	253 573	189 636

Kjøpeutbytte behandles som rabatt i regnskapet, og vises på egen linje under salgsinntektene. Ekstra kjøpeutbytte til ansatte behandles også som rabatt, og er redusert på salgsinntektene.


Avsatt beløp tillagt merverdiavgift blir utbetalt påfølgende år samtidig med andre samvirkeforetak. Vi utbetaler til våre medlemmer også kjøpeutbytte av deres kjøp i andre lag, og får dette refundert via Coop Norge SA, med reduksjon for kjøpeutbytte til medlemmer av andre lag for sine kjøp hos oss.

Også for innværende år er det forhåndsgarantert kjøpeutbytte med 1 % på alt, bortsett fra frimerker, telekort, pant, legemidler, drivstoff og kredittsalg. Utenom rentebestemmelser, er det ingen spesielle vedtak vedrørende medlemskonti. Det benyttes Coop Norge SAs standardvedtekter.

**Note 9: Egenkapital**

	Innskutt egenkapital	Opptjent egenkapital	Sum
Egenkapital 01.01.	186 813	2 556 583	2 743 396
Endring ansvarsinnskudd	2 849		2 849
Årsresultat	448 639	448 639	448 639
Egenkapital 31.12.	189 662	3 005 222	3 194 884

13



Randi Irene Hilstad tilbyr blomster og morsdagssaker.



Til årsmøtet i  
Coop Meldal SA

Revisjons- og organisasjonsnr.  
NO 884 714 192 MVA

Medlem av Den norske Revisorforening  
Godkjent revisjonsselskap  
Autorisert regnskapsførerselskap

Tlf: 99 56 56 36  
E-post: rdrommes@online.no  
Adr: Dokkgata 6 B, 7042 Trondheim

## Uavhengig revisors beretning for 2020

### Uttalelse om revisjonen av årsregnskapet

**Konklusjon**  
Vi, har revidert Coop Meldal SAs årsregnskap som viser et overskudd på kr. 448 639. Årsregnskapet består av balanse pr. 31. desember 2020, resultatregnskap og noter til årsregnskapet, herunder et sammendrag av viktige regnskapsprinsipper. Etter vår mening er det medfølgende årsregnskapet avgitt i samsvar med lov og forskrifter og gir et rettvissende bilde av foretakets finansielle stilling pr. 31. desember 2020, og av dets resultater for regnskapsåret avsluttet pr. denne datoen i samsvar med regnskapslovens regler og god regnskapspraksis i Norge.

#### Grunnlag for konklusjonen

Vi har gjennomført revisjonen i samsvar med lov, forskrift og god regnskapspraksis i Norge, herunder de internasjonale regnskapsstandardene (ISA-ene). Våre oppgaver og plikter i henhold til disse standardene er beskrevet i *Revisors oppgaver og plikter ved revisjon av årsregnskapet*. Vi er uavhengige av foretaket slik det kreves i lov og forskrift, og har overholdt våre øvrige etiske forpliktelser i samsvar med disse kravene. Etter vår oppfatning er innhentet revisjonsbevis tilstrekkelig og hensiktsmessig som grunnlag for vår konklusjon.

#### Øvrig informasjon

Ledelsen er ansvarlig for øvrig informasjon. *Årsmelding for Coop Meldal SA 2020* inneholder årsregnskap, revisjonsberetning, og resten av øvrig informasjon.

Vår uttalelse om revisjonen av årsregnskapet dekker ikke øvrig informasjon, og vi attesterer ikke den øvrige informasjonen. I forbindelse med revisjonen av årsregnskapet er det vår oppgave å lese øvrig informasjon med det formål å vurdere hvorvidt det foreligger vesentlig inkonsistens mellom øvrig informasjon og årsregnskapet, kunnskap vi har opparbeidet oss under revisjonen, eller hvorvidt den tilsynelatende inneholder vesentlig feilinformasjon. Derksom vi hadde konkludert med at den øvrige informasjonen inneholder vesentlig feilinformasjon, er vi pålagt å rapportere det. Vi har ingenting å rapportere i så henseende.

#### Sprett og daglig leders ansvar for årsregnskapet

Sprett og daglig leder (ledelsen) er ansvarlig for å utarbeide årsregnskapet i samsvar med lov og forskrifter, herunder for at det gir et rettvissende bilde i samsvar med regnskapslovens regler og god regnskapspraksis i Norge. Ledelsen er også ansvarlig for slik intern kontroll som den finner nødvendig for å kunne utarbeide et årsregnskap som ikke inneholder vesentlig feilinformasjon, verken som følge av misligheter eller utilsiktede feil.

Ved utarbeidelsen av årsregnskapet må ledelsen ta standpunkt til foretakets evne til fortsatt drift og opplyse om forhold av betydning for fortsatt drift. Forutsetningen om fortsatt drift skal legges til grunn for årsregnskapet så lenge det ikke er sannsynlig at virksomheten vil bli avvirket.

#### Revisors oppgaver og plikter ved revisjon av årsregnskapet

Vårt mål er å oppnå betryggende sikkerhet for at årsregnskapet som helhet ikke inneholder vesentlig feilinformasjon, verken som følge av misligheter eller utilsiktede feil, og å avgi en revisjonsberetning som inneholder vår konklusjon. Betryggende sikkerhet er en høy grad av sikkerhet, men ingen garanti for at en revisjon utført i samsvar med lov, forskrift og god regnskapspraksis i Norge, herunder ISA-ene, alltid vil avdekke vesentlig feilinformasjon som eksisterer. Feilinformasjon kan oppstå som følge av misligheter eller utilsiktede feil. Feilinformasjon blir vurdert som vesentlig dersom den enkeltvis eller samlet med rimelighet kan forventes å påvirke økonomiske beslutninger som brukerne foretar basert på årsregnskapet. For videre beskrivelse av revisors oppgaver og plikter vises det til <https://revisorforeningen.no/revisjonsberetninger>

### Uttalelse om øvrige lovmessige krav

#### Konklusjon om registrering og dokumentasjon

Basert på vår revisjon av årsregnskapet som beskrevet ovenfor, og kontrollhandlinger vi har funnet nødvendig i henhold til internasjonal standard for attestasjonsoppdrag (ISAE) 3000 «Attestasjonsoppdrag som ikke er revisjon eller forenklet revisjonskontroll av historisk finansiell informasjon», mener vi at ledelsen har oppfylt sin plikt til å søge for ordentlig og oversiktlig registrering og dokumentasjon av foretakets regnskapsopplysninger i samsvar med lov og god bokføringspraksis i Norge.


Trondheim, 21.04.2021

REVISJON OG RÅD AS

راند إیرنه هیستاد

Ragnhild L. Drommes

statsautorisert revisor



Budsjettrett salgsovekning på 20% ble glødelig til over 30% økning.



Gunnvor Løseth ble takket av med gavekort og blomster etter 30 års innsats.



Johan Morten Wold ble takket av med gavekort og blomster etter 37 års innsats.