



ÅRSREGNSKAPET FOR REGNSKAPSÅRET 2021 - GENERELL INFORMASJON

Enheten

Organisasjonsnummer: 926 116 886
Organisasjonsform: Aksjeselskap
Foretaksnavn: HALVORS INVEST AS
Forretningsadresse: Vreimsida 87
3803 BØ I TELEMARK

Regnskapsår

Årsregnskapets periode: 01.01.2021 - 31.12.2021

Konsern

Morselskap i konsern: Nei

Regnskapsregler

Regler for små foretak benyttet: Ja
Benyttet ved utarbeidelsen av årsregnskapet til selskapet: Regnskapslovens alminnelige regler

Årsregnskapet fastsatt av kompetent organ

Bekreftet av representant for selskapet: Saga Regnskap og Rådgivning AS
Dato for fastsettelse av årsregnskapet: 18.05.2022

Grunnlag for avgivelse

År 2021: Årsregnskapet er elektronisk innlevert
År 2020: Tall er hentet fra elektronisk innlevert årsregnskap fra 2021

Det er ikke krav til at årsregnskapet m.v. som sendes til Regnskapsregisteret er undertegnet. Kontrollen på at dette er utført ligger hos revisor/enhetens øverste organ. Sikkerheten ivaretas ved at innsender har rolle/rettighet for innsending av årsregnskapet via Altinn, og ved at det bekreftes at årsregnskapet er fastsatt av kompetent organ.

Brønnøysundregistrene, 25.04.2023



Resultatregnskap

Beløp i: NOK	Note	2021	2020
RESULTATREGNSKAP			
Inntekter			
Sum inntekter		0	0
Kostnader			
Annen driftskostnad		9 415	5 697
Sum kostnader		9 415	5 697
Driftsresultat		-9 415	-5 697
Finansinntekter og finanskostnader			
Annen renteinntekt			6
Sum finansinntekter		0	0
Sum finanskostnader		0	0
Netto finans		0	6
Ordinært resultat før skattekostnad		-9 415	-5 691
Ordinært resultat etter skattekostnad		-9 415	-5 691
Årsresultat		-9 415	-5 691
Totalresultat		-9 415	-5 691
Overføringer og disponeringer			
Udekket tap	5	-9 415	-5 691
Sum overføringer og disponeringer		-9 415	-5 691



Balanse

Beløp i: NOK	Note	2021	2020
BALANSE - EIENDELER			
Anleggsmidler			
Immaterielle eiendeler			
Sum immaterielle eiendeler		0	0
Varige driftsmidler			
Sum varige driftsmidler		0	0
Finansielle anleggsmidler			
Investeringer i tilknyttet selskap	4	200 000	200 000
Sum finansielle anleggsmidler		200 000	200 000
Sum anleggsmidler		200 000	200 000
Omløpsmidler			
Varer			
Sum varer		0	0
Fordringer			
Sum fordringer		0	0
Investeringer			
Sum investeringer		0	0
Bankinnskudd, kontanter og lignende			
Bankinnskudd, kontanter og lignende		37 469	44 309
Sum bankinnskudd, kontanter og lignende		37 469	44 309
Sum omløpsmidler		37 469	44 309
SUM EIENDELER		237 469	244 309

BALANSE - EGENKAPITAL OG GJELD

Egenkapital



Balanse

Beløp i: NOK	Note	2021	2020
Innskutt egenkapital			
Selskapskapital	5,6	200 000	200 000
Annen innskutt egenkapital		0	0
Sum innskutt egenkapital		200 000	200 000
Opptjent egenkapital			
Udekket tap	5	15 106	5 691
Sum opptjent egenkapital		-15 106	-5 691
Sum egenkapital	5	184 894	194 309
Gjeld			
Langsiktig gjeld			
Sum avsetninger for forpliktelser		0	0
Annen langsiktig gjeld			
Sum annen langsiktig gjeld		0	0
Sum langsiktig gjeld		0	0
Kortsiktig gjeld			
Annen kortsiktig gjeld		52 575	50 000
Sum kortsiktig gjeld		52 575	50 000
Sum gjeld		52 575	50 000
SUM EGENKAPITAL OG GJELD		237 469	244 309



Brønnøysundregistrene

ÅRSREGNSKAP FOR REGNSKAPSÅRET 2021 - GENERELL INFORMASJON

Journalnummer: 2022 327891

Enheten

Organisasjonsnummer: 926 116 886
Organisasjonsform: Aksjeselskap
Foretaksnavn: HALVORS INVEST AS
Forretningsadresse: Vreimsida 87
3803 BØ I TELEMARK

Regnskapsår

Årsregnskapets periode: 01.01.2021 - 31.12.2021

Konsern

Morselskap i konsern: Nei

Regnskapsregler

Regler for små foretak benyttet: Ja
Benyttet ved utarbeidelsen av årsregnskapet til selskapet: Regnskapslovens alminnelige regler

Årsregnskapet fastsatt av kompetent organ

Bekreftet av representant for selskapet: Saga Regnskap og Rådgivning AS
Dato for fastsettelse av årsregnskapet: 18.05.2022

Revisjon

Selskapet har besluttet at årsregnskapet ikke skal revideres: Ja
Årsregnskapet er utarbeidet av ekstern autorisert regnskapsfører: Ja
Ekstern autorisert regnskapsfører har i løpet av regnskapsåret bistått ved den løpende regnskapsføringen eller utført andre tjenester for selskapet enn å utarbeide årsregnskapet: Ja

Grunnlag for avgivelse

År 2021: Årsregnskap er elektronisk innlevert.
År 2020: Tall er hentet fra elektronisk innlevert årsregnskap fra 2021.

Det er ikke krav til at årsregnskapet m.v. som sendes til Regnskapsregisteret er undertegnet. Kontrollen på at dette er utført ligger hos revisor/enhetens øverste organ. Sikkerheten ivaretas ved at innsender har rolle/rettighet for innsending av årsregnskapet via Altinn, og ved at det bekreftes at årsregnskapet er fastsatt av kompetent organ.

Brønnøysundregistrene, 23.05.2022

Brønnøysundregistrene
Postadresse: Postboks 900, 8910 Brønnøysund
Telefon: 75 00 75 00
E-post: firmapost@brreg.no Internett: www.brreg.no
Organisasjonsnummer: 974 760 673



Organisasjonsnr: 926 116 886
HALVORS INVEST AS

RESULTATREGNSKAP

Beløp i: NOK	Note	2021	2020
RESULTATREGNSKAP			
Inntekter			
Sum inntekter		0	0
Kostnader			
Annen driftskostnad		9 415	5 697
Sum kostnader		9 415	5 697
Driftsresultat		-9 415	-5 697
Finansinntekter og finanskostnader			
Annen renteinntekt			6
Sum finansinntekter		0	0
Sum finanskostnader		0	0
Netto finans		0	6
Ordinært resultat før skattekostnad		-9 415	-5 691
Ordinært resultat etter skattekostnad		-9 415	-5 691
Årsresultat		-9 415	-5 691
Totalresultat		-9 415	-5 691
Overføringer og disponeringer			
Udekket tap	5	-9 415	-5 691
Sum overføringer og disponeringer		-9 415	-5 691



Organisasjonsnr: 926 116 886
HALVORS INVEST AS

BALANSE

Beløp i: NOK **Note** **2021** **2020**

BALANSE - EIENDELER

Anleggsmidler			
Immaterielle eiendeler			
Sum immaterielle eiendeler		0	0
Varige driftsmidler			
Sum varige driftsmidler		0	0
Finansielle anleggsmidler			
Investeringer i tilknyttet selskap	4	200 000	200 000
Sum finansielle anleggsmidler		200 000	200 000
Sum anleggsmidler		200 000	200 000
Omløpsmidler			
Varer			
Sum varer		0	0
Fordringer			
Sum fordringer		0	0
Investeringer			
Sum investeringer		0	0
Bankinnskudd, kontanter og lignende			
Bankinnskudd, kontanter og lignende		37 469	44 309
Sum bankinnskudd, kontanter og lignende		37 469	44 309
Sum omløpsmidler		37 469	44 309
SUM EIENDELER		237 469	244 309

BALANSE - EGENKAPITAL OG GJELD

Egenkapital			
Innskutt egenkapital			
Selskapskapital	5,6	200 000	200 000
Annen innskutt egenkapital		0	0
Sum innskutt egenkapital		200 000	200 000
Opptjent egenkapital			
Udekket tap	5	15 106	5 691



Sum opptjent egenkapital		-15 106	-5 691
Sum egenkapital	5	184 894	194 309
Gjeld			
Langsiktig gjeld			
Sum avsetninger for forpliktelser		0	0
Annen langsiktig gjeld			
Sum annen langsiktig gjeld		0	0
Sum langsiktig gjeld		0	0
Kortsiktig gjeld			
Annen kortsiktig gjeld		52 575	50 000
Sum kortsiktig gjeld		52 575	50 000
Sum gjeld		52 575	50 000
SUM EGENKAPITAL OG GJELD		237 469	244 309



Organisasjonsnr: 926 116 886
HALVORS INVEST AS

NOTEOPPLYSNINGER - SELSKAP - alle poster oppgitt i hele tall

Note

Antall årsverk i regnskapsåret
0.00

<u>Sum</u>	<u>Beløp</u>
------------	--------------

<u>Balanseført verdi 31.12.</u>	<u>Varige driftsmidler</u>	<u>Immaterielle eiend.</u>
---------------------------------	----------------------------	----------------------------

Note

4

Konsern, tilknyttet selskap m.v.

Investering som regnskapsføres etter egenkapitalmetoden

Konsernregnskap

Virksomheten inngår i konsolideringen til morselskapets konsernregnsk.: Nei

Morselskapet sitt navn

Forretningskontor for morselskapet

Datterselskap er utelatt fra konsolideringen: Nei

Begrunnelse for at datterselskap er utelatt fra konsolideringen

Konsern, tilknyttet selskap m.v. - fordringer og gjeld

Fordringer

<u>Samlet beløp - tilknyttet selskap</u>	<u>Årets</u>	<u>Fjorårets</u>
--	--------------	------------------

<u>Samlet beløp - foretak i samme konsern</u>	<u>Årets</u>	<u>Fjorårets</u>
---	--------------	------------------

Kortsiktig gjeld



Årsregnskap 2021

Halvors Invest AS

Årsregnskap

Noter


Utarbeidet av:



sagaservices
Saga Regnskap og Rådgivning




Resultatregnskap



Halvors Invest AS			
	Note	2021	2020
Driftsinntekter			
Driftskostnader			
Annen driftskostnad		9 415	5 697
Sum driftskostnader		9 415	5 697
Driftsresultat		-9 415	-5 697
Finansinntekter/kostnader			
Annen renteinntekt		0	6
Netto finansinntekter/kostnader		0	6
Ordinært resultat før skattekostnad		-9 415	-5 691
Ordinært resultat		-9 415	-5 691
Årsresultat		-9 415	-5 691
Disponering av årsresultat			
Overført udekket tap	5	-9 415	-5 691
Sum disponert		-9 415	-5 691



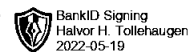
Balanse



Halvors Invest AS			
	Note	2021	2020
Eiendeler			
Anleggsmidler			
Immaterielle eiendeler			
Varige driftsmidler			
Finansielle anleggsmidler			
Investering i tilknyttet selskap	4	200 000	200 000
Sum finansielle anleggsmidler		200 000	200 000
Sum anleggsmidler		200 000	200 000
Omløpsmidler			
Fordringer			
Investeringer			
Bankinnskudd, kontanter o.l.		37 469	44 309
Sum omløpsmidler		37 469	44 309
Sum eiendeler		237 469	244 309



Balanse



Halvors Invest AS			
	Note	2021	2020
Egenkapital og gjeld			
Egenkapital			
Innskutt egenkapital			
Aksjekapital	5,6	200 000	200 000
Sum innskutt egenkapital		200 000	200 000
Opptjent egenkapital			
Udekket tap	5	-15 106	-5 691
Sum opptjent egenkapital		-15 106	-5 691
Sum egenkapital	5	<u>184 894</u>	<u>194 309</u>
Gjeld			
Annen langsiktig gjeld			
Kortsiktig gjeld			
Annen kortsiktig gjeld		52 575	50 000
Sum kortsiktig gjeld		52 575	50 000
Sum gjeld		<u>52 575</u>	<u>50 000</u>
Sum egenkapital og gjeld		<u>237 469</u>	<u>244 309</u>

Bø i Telemark, 31.12.2021 / 18.05.2022
Styret for Halvors Invest AS

Halvor Tollehaugen
Styrets leder



Noter til årsregnskapet

Note 1 Regnskapsprinsipper

Noter til årsregnskapet 2021

Note 1 Regnskapsprinsipper

Årsregnskapet er satt opp i samsvar med regnskapsloven og god regnskapsskikk for små foretak.

Selskapets virksomhet

Selskapets virksomhet består av investeringer i aksjer og andre verdipapirer, både kortsiktige plasseringer og langsiktige investeringer.

Salgsinntekter og kostnader

Inntekter fra realisasjon av verdipapirer inntektsføres på avtale/leveringstidspunktet. Se nærmere omtale nedenfor vedrørende inntektsføring av avkastning på aksjer og andeler.

Kostnader medtas etter sammenstillingsprinsippet, dvs at kostnader medtas i samme periode som tilhørende inntekt inntektsføres.

Hovedregler for vurdering av klassifisering av eiendeler og gjeld

Anleggsmidler omfatter eiendeler til varig eie og bruk, og er vurdert til anskaffelseskost. Anleggsmidler med begrenset økonomisk levetid avskrives planmessig. Anleggsmidler nedskrives til gjenvinnbart beløp ved verdifall som ikke forventes å være forbigående. Nedskrivningen reverseres når grunnlaget for nedskrivningen ikke lenger er tilstede. Langsiktig gjeld, med unntak av andre avsetninger, balanseføres til nominelt beløp på etableringstidspunktet.

Omløpsmidler og kortsiktig gjeld omfatter normalt poster som forfaller til betaling innen et år etter balansedagen, samt poster som knytter seg til varekretsløpet. Omløpsmidler vurderes til laveste verdi av anskaffelseskost og antatt virkelig verdi. Kortsiktig gjeld balanseføres til nominelt beløp på etableringstidspunktet.

Aksjer i tilknyttede selskap


Investeringer i tilknyttede selskap er vurdert til anskaffelseskost etter FIFO-metoden, men nedskrives til virkelig verdi dersom verdifallet ikke forventer å være forbigående.

Fordringer

Fordringer oppføres til pålydende etter fradrag for avsetning til forventet tap.

Skatt

Skattekostnaden i resultatregnskapet omfatter både periodens betalbare skatt og endring i utsatt skatt. Utsatt skatt er beregnet på grunnlag av de midlertidige forskjeller som eksisterer mellom regnskapsmessige og skattemessige verdier, samt ligningsmessig underskudd til fremføring ved utgangen av regnskapsåret. Netto utsatt skattefordel balanseføres ikke i henhold til god regnskapsskikk for små foretak.



BankID Signing
Halvor H. Tollehaugen
2022-05-19

Note 2 Skatter

Årets skattekostnad fremkommer slik

	2021	2020
--	------	------

Beregning av skattepliktig inntekt

	2021	2020
Resultat før skatter	-9 415	-5 690
Årets skattegrunnlag	-9 415	-5 690
Skyldig betalbar skatt	0	0

Spesifikasjoner av grunnlag utsatt skatt

Forskjeller som utlignes

	2021	2020	Endring
Fremførbart underskudd	-15 106	-5 691	-9 415
Forskjeller som ikke inngår i utsatt skattefordel	15 106	5 691	9 415
Utsatt skatt balanseført	0	0	0

Ikke balanseført utsatt skattefordel utgjør kr 3 323

Note 4 Investeringer i tilknyttet selskap

Selskapet kommer inn under reglene om små selskaper, definert i Regnskapslovens §1-6, og har med hjemmel i Regnskapslovens §3-2, 3.ledd unnlatt å utarbeide konsernregnskap.

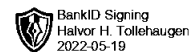
Selskapet har følgende tilknyttet selskap:

Selskap	Eierandel/stemmeandel	Årsresultat	Balanseført EK
Tollehaugen Gård AS	40%	1 988 273	2 482 733

Note 5 Egenkapital

Endring egenkapital

	2021	2020
Egenkapital 01.01.	194 309	200 000
Tilført fra årets resultat	-9 415	-5 691
Egenkapital 31.12.	184 894	194 309



Note 6 Aksjekapital

Aksjekapitalen i selskapet pr 31.12 består av:

	Antall	Pålydende	Balanseført
Aksjer	200 000	1	200 000

Eierstruktur

De største aksjonærene i selskapet pr. 31.12 var:

	Antall	Eierandel	Stemmeandel
Halvor Tollehaugen	200 000	100,00 %	100,00 %