



ÅRSREGNSKAPET FOR REGNSKAPSÅRET 2022 - GENERELL INFORMASJON

Enheten

Organisasjonsnummer: 947 989 936
Organisasjonsform: Aksjeselskap
Foretaksnavn: J O TRADING AS
Forretningsadresse: Kjærlighetsstien 16
1781 HALDEN

Regnskapsår

Årsregnskapets periode: 01.01.2022 - 31.12.2022

Konsern

Morselskap i konsern: Nei

Regnskapsregler

Regler for små foretak benyttet: Ja
Benyttet ved utarbeidelsen av årsregnskapet til selskapet: Regnskapslovens alminnelige regler

Årsregnskapet fastsatt av kompetent organ

Bekreftet av representant for selskapet: Odd Fredheim Lehn
Dato for fastsettelse av årsregnskapet: 15.05.2023

Grunnlag for avgivelse

År 2022: Årsregnskapet er elektronisk innlevert
År 2021: Tall er hentet fra elektronisk innlevert årsregnskap fra 2022

Det er ikke krav til at årsregnskapet m.v. som sendes til Regnskapsregisteret er undertegnet. Kontrollen på at dette er utført ligger hos revisor/enhetens øverste organ. Sikkerheten ivaretas ved at innsender har rolle/rettighet for innsending av årsregnskapet via Altinn, og ved at det bekreftes at årsregnskapet er fastsatt av kompetent organ.

Brønnøysundregistrene, 16.07.2024



Resultatregnskap

Beløp i: NOK	Note	2022	2021
RESULTATREGNSKAP			
Inntekter			
Salgsinntekt		1 084 441	682 184
Annen driftsinntekt			190 498
Sum inntekter		1 084 441	872 682
Kostnader			
Varekostnad		18 538	19 184
Lønnskostnad	1	965	-11 333
Avskrivning på driftsmidler og immaterielle eiendeler	2	46 692	83 249
Annen driftskostnad		761 216	706 702
Sum kostnader		827 411	797 802
Driftsresultat		257 030	74 879
Finansinntekter og finanskostnader			
Annen renteinntekt		653	
Annen finansinntekt		5 321	4 700
Verdiøkning av finansielle instrumenter			44 403
Sum finansinntekter		5 974	49 103
Verdireduksjon av finansielle instrumenter		22 779	
Annen rentekostnad		710	2 948
Annen finanskostnad			5 105
Sum finanskostnader		23 489	8 054
Netto finans		-17 516	41 049
Ordinært resultat før skattekostnad		239 514	115 928
Ordinært resultat etter skattekostnad		239 515	115 930
Årsresultat		239 514	115 928
Overføringer og disponeringer			
Udekket tap		239 514	115 928
Sum overføringer og disponeringer		239 514	115 928



Resultatregnskap

Beløp i: NOK	Note	2022	2021
---------------------	-------------	-------------	-------------



Balanse

Beløp i: NOK	Note	2022	2021
BALANSE - EIENDELER			
Anleggsmidler			
Immaterielle eiendeler			
Varige driftsmidler			
Tomter, bygninger og annen fast eiendom	2	31 866	37 252
Driftsløsøre, inventar, verktøy, kontormaskiner, ol.	2	51 741	93 047
Sum varige driftsmidler		83 607	130 299
Finansielle anleggsmidler			
Investeringer i aksjer og andeler		122 116	144 895
Andre fordringer			3 821
Sum finansielle anleggsmidler		122 116	148 716
Sum anleggsmidler		205 723	279 015
Omløpsmidler			
Varer			
Varer		43 817	43 817
Sum varer		43 817	43 817
Fordringer			
Kundefordringer	3	46 936	178 902
Andre fordringer	4	254 711	31 896
Sum fordringer		301 647	210 797
Bankinnskudd, kontanter og lignende			
Bankinnskudd, kontanter og lignende		226 221	51 920
Sum bankinnskudd, kontanter og lignende		226 221	51 920
Sum omløpsmidler		571 685	306 534
SUM EIENDELER		777 408	585 549

BALANSE - EGENKAPITAL OG GJELD



Balanse

Beløp i: NOK	Note	2022	2021
Egenkapital			
Innskutt egenkapital			
Aksjekapital (247 600 aksjer à kr 10,00)	5	2 476 000	2 476 000
Sum innskutt egenkapital		2 476 000	2 476 000
Opptjent egenkapital			
Udekket tap	5	2 572 251	2 811 765
Sum opptjent egenkapital		-2 572 251	-2 811 765
Sum egenkapital	5	-96 251	-335 765
Gjeld			
Langsiktig gjeld			
Annen langsiktig gjeld			
Øvrig langsiktig gjeld	6	873 659	918 755
Sum annen langsiktig gjeld		873 659	918 755
Sum langsiktig gjeld		873 659	918 755
Kortsiktig gjeld			
Skyldige offentlige avgifter			2 559
Sum kortsiktig gjeld			2 559
Sum gjeld		873 659	921 314
SUM EGENKAPITAL OG GJELD		777 408	585 549



Brønnøysundregistrene

ÅRSREGNSKAP FOR REGNSKAPSÅRET 2022 - GENERELL INFORMASJON

Journalnummer: 2023 475104

Enheten

Organisasjonsnummer: 947 989 936
Organisasjonsform: Aksjeselskap
Foretaksnavn: J O TRADING AS
Forretningsadresse: Kjærlighetsstien 16
1781 HALDEN

Regnskapsår

Årsregnskapets periode: 01.01.2022 - 31.12.2022

Konsern

Morselskap i konsern: Nei

Regnskapsregler

Regler for små foretak benyttet: Ja
Benyttet ved utarbeidelsen av
årsregnskapet til selskapet: Regnskapslovens alminnelige regler

Årsregnskapet fastsatt av kompetent organ

Bekreftet av representant for selskapet: Odd Fredheim Lehn
Dato for fastsettelse av årsregnskapet: 15.05.2023

Revisjon

Selskapet har besluttet at årsregnskapet
ikke skal revideres: Ja
Årsregnskapet er utarbeidet av ekstern
autorisert regnskapsfører: Ja
Ekstern autorisert regnskapsfører har i
løpet av regnskapsåret bistått ved den
løpende regnskapsføringen eller utført
andre tjenester for selskapet enn å
utarbeide årsregnskapet: Ja

Grunnlag for avgivelse

År 2022: Årsregnskap er elektronisk innlevert.
År 2021: Tall er hentet fra elektronisk innlevert årsregnskap fra 2022.

Det er ikke krav til at årsregnskapet m.v. som sendes til Regnskapsregisteret er undertegnet. Kontrollen på at dette er utført ligger hos revisor/enhetens øverste organ. Sikkerheten ivaretas ved at innsender har rolle/rettighet for innsending av årsregnskapet via Altinn, og ved at det bekreftes at årsregnskapet er fastsatt av kompetent organ.

Brønnøysundregistrene, 10.06.2023

Brønnøysundregistrene
Postadresse: Postboks 900, 8910 Brønnøysund
Telefon: 75 00 75 00
E-post: firmapost@brreg.no Internett: www.brreg.no
Organisasjonsnummer: 974 760 673



Organisasjonsnr: 947 989 936
J O TRADING AS

RESULTATREGNSKAP

Beløp i: NOK	Note	2022	2021
RESULTATREGNSKAP			
Inntekter			
Salgsinntekt		1 084 441	682 184
Annen driftsinntekt			190 498
Sum inntekter		1 084 441	872 682
Kostnader			
Varekostnad		18 538	19 184
Lønnskostnad	1	965	-11 333
Avskrivning på driftsmidler og immaterielle eiendeler	2	46 692	83 249
Annen driftskostnad		761 216	706 702
Sum kostnader		827 411	797 802
Driftsresultat		257 030	74 879
Finansinntekter og finanskostnader			
Annen renteinntekt		653	
Annen finansinntekt		5 321	4 700
Verdiøkning av finansielle instrumenter			44 403
Sum finansinntekter		5 974	49 103
Verdireduksjon av finansielle instrumenter		22 779	
Annen rentekostnad		710	2 948
Annen finanskostnad			5 105
Sum finanskostnader		23 489	8 054
Netto finans		-17 516	41 049
Ordinært resultat før skattekostnad			
Ordinært resultat etter skattekostnad		239 514	115 928
Årsresultat		239 514	115 928
Overføringer og disponeringer			
Udekket tap		239 514	115 928
Sum overføringer og disponeringer		239 514	115 928



Organisasjonsnr: 947 989 936
J O TRADING AS

BALANSE

Beløp i: NOK	Note	2022	2021
BALANSE - EIENDELER			
Anleggsmidler			
Immaterielle eiendeler			
Varige driftsmidler			
Tomter, bygninger og annen fast eiendom			
	2	31 866	37 252
Driftsløsøre, inventar, verktøy, kontormaskiner, ol.			
	2	51 741	93 047
Sum varige driftsmidler			
		83 607	130 299
Finansielle anleggsmidler			
Investeringer i aksjer og andeler			
		122 116	144 895
Andre fordringer			
			3 821
Sum finansielle anleggsmidler			
		122 116	148 716
Sum anleggsmidler			
		205 723	279 015
Omløpsmidler			
Varer			
Varer			
		43 817	43 817
Sum varer			
		43 817	43 817
Fordringer			
Kundefordringer			
	3	46 936	178 902
Andre fordringer			
	4	254 711	31 896
Sum fordringer			
		301 647	210 797
Bankinnskudd, kontanter og lignende			
Bankinnskudd, kontanter og lignende			
		226 221	51 920
Sum bankinnskudd, kontanter og lignende			
		226 221	51 920
Sum omløpsmidler			
		571 685	306 534
SUM EIENDELER			
		777 408	585 549
BALANSE - EGENKAPITAL OG GJELD			
Egenkapital			
Innskutt egenkapital			
Aksjekapital (247 600 aksjer à kr 10,00)			
	5	2 476 000	2 476 000



Sum innskutt egenkapital		2 476 000	2 476 000
Opptjent egenkapital			
Udekket tap	5	2 572 251	2 811 765
Sum opptjent egenkapital		-2 572 251	-2 811 765
Sum egenkapital	5	-96 251	-335 765
Gjeld			
Langsiktig gjeld			
Annen langsiktig gjeld			
Øvrig langsiktig gjeld	6	873 659	918 755
Sum annen langsiktig gjeld		873 659	918 755
Sum langsiktig gjeld		873 659	918 755
Kortsiktig gjeld			
Skyldige offentlige avgifter			2 559
Sum kortsiktig gjeld			2 559
Sum gjeld		873 659	921 314
SUM EGENKAPITAL OG GJELD		777 408	585 549



Organisasjonsnr: 947 989 936
J O TRADING AS

NOTEOPPLYSNINGER - SELSKAP - alle poster oppgitt i hele tall

Note

Regnskapsprinsipper

Årsregnskapet er satt opp i samsvar med regnskapsloven og god regnskapsskikk for små foretak. Salgsinntekter Inntektsføring ved salg av varer skjer på leveringstidspunktet. Tjenester inntektsføres etter hvert som de leveres. Klassifisering og vurdering av balanseposter Omløpsmidler og kortsiktig gjeld omfatter poster som knytter seg til varekretsløpet. For andre poster enn kundefordringer omfattes poster som forfaller til betaling innen ett år etter transaksjonsdagen. Anleggsmidler er eiendeler bestemt til varig eie og bruk. Langsiktig gjeld er gjeld som forfaller senere enn ett år etter transaksjonsdagen. Omløpsmidler vurderes til laveste av anskaffelseskost og virkelig verdi. Kortsiktig gjeld balanseføres til nominelt beløp på etableringstidspunktet. Anleggsmidler vurderes til anskaffelseskost. Varige anleggsmidler avskrives etter en fornuftig avskrivningsplan. Anleggsmidlene nedskrives til virkelig verdi ved verdifall som ikke forventes å være forbigående. Langsiktig gjeld med unntak av andre avsetninger balanseføres til nominelt beløp på etableringstidspunktet. Fordringer Kundefordringer og andre fordringer er oppført i balansen til pålydende etter fradrag for avsetning til forventet tap. Avsetning til tap gjøres på grunnlag av individuelle vurderinger av de enkelte fordringene. I tillegg gjøres det for øvrige kundefordringer en uspesifisert avsetning for å dekke antatt tap. Varebeholdninger Lager av innkjøpte varer er verdsatt til laveste av anskaffelseskost etter FIFO- prinsippet og virkelig verdi. Egentilvirkede ferdigvarer og varer under tilvirkning er vurdert til variabel tilvirkningskost. Det foretas nedskrivning for påregnelig ukurans. Varige driftsmidler Varige driftsmidler balanseføres og avskrives over driftsmidlenes levetid dersom de har antatt levetid over 3 år og har en kostpris som overstiger kr 15.000. Direkte vedlikehold av driftsmidler kostnadsføres løpende under driftskostnader, mens påkostninger eller forbedringer tillegges driftsmidlets kostpris og avskrives i takt med driftsmidlet. Forøvrig er følgende regnskapsprinsipper anvendt: Leieavtaler er ikke balanseført. Skatt Skattekostnaden i resultatregnskapet omfatter både periodens betalbare skatt og endring i utsatt skatt. Utsatt skatt er beregnet med 22% på grunnlag av de midlertidige forskjeller som eksisterer mellom regnskapsmessige og skattemessige verdier, samt skattemessig underskudd til fremføring ved utgangen av regnskapsåret. Skatteøkende og skattereduserende midlertidige forskjeller som reverserer eller kan reversere i samme periode er utlignet og skattevirkningen er beregnet på nettogrunnlaget. Selskapet har ikke endret regnskapsprinsipp fra 2021 til 2022.

Note

1

Antall årsverk i regnskapsåret

0.00

<u>Sum</u>	<u>Beløp</u>
------------	--------------

<u>Balanseført verdi 31.12.</u>	<u>Varige driftsmidler Immaterielle eiend.</u>
---------------------------------	--



i selskapets eiendeler.

Note

4

Lån og sikkerhetsstillelse til medlemmer

Er det gitt lån eller sikkerhetsstillelse til ledende personer: Nei

Opplysninger om:

Medlemmer av:

Mer om lån og sikkerhetsstillelse

Note

Noteopplysninger ut over minimumskravene for små foretak

Se eventuelle andre vedlegg.




Balanse pr. 31. desember 2022
J O TRADING AS

	Note	2022	2021
EGENKAPITAL OG GJELD			
Egenkapital			
Innskutt egenkapital			
Aksjekapital (247 600 aksjer à kr 10,00)	5	2 476 000	2 476 000
Sum innskutt egenkapital		2 476 000	2 476 000
Opptjent egenkapital			
Udekket tap	5	(2 572 251)	(2 811 765)
Sum opptjent egenkapital		(2 572 251)	(2 811 765)
Sum egenkapital	5	(96 251)	(335 765)
Gjeld			
Annen langsiktig gjeld			
Øvrig langsiktig gjeld	6	873 659	918 755
Sum annen langsiktig gjeld		873 659	918 755
Sum langsiktig gjeld		873 659	918 755
Kortsiktig gjeld			
Skyldige offentlige avgifter		0	2 559
Sum kortsiktig gjeld		0	2 559
Sum gjeld		873 659	921 314
Sum egenkapital og gjeld		777 408	585 549

Halden,


Odd Fredheim Lehn (sign)
Styrets leder


Joachim Gran-Akre (sign)
Styremedlem / Daglig leder,



Generalforsamlingsprotokoll J O TRADING AS

Den 15.5.2023 ble det avholdt ordinær generalforsamling i JO Trading AS på selskapets kontor i Halden.

Følgende aksjonærer var til stede:

Aksjonær:	Antall aksjer:
Odd Fredheim Lehn	219 320
Joachim Gran-Akre	28 280


hvilket representerte 100 % av den samlede aksjekapital.


1. Den ordinære generalforsamling ble erklært lovlig innkalt og åpnet av styrets leder som opptok fortegnelse over møtende aksjonærer som gjengitt ovenfor. Da det etter forespørsel ikke kom innvendinger til innkallingen eller dagsorden ble generalforsamlingen erklært lovlig satt.
2. Odd F. Lehn ble valgt til møteleder, og Joachim Gran-Akre ble valgt til å undertegne protokollen sammen med møteleder.
3. Årsregnskapet for år 2022 ble lagt frem og gjennomgått. Årsregnskapet for regnskapsåret 2022 ble godkjent.

Samtlige beslutninger var enstemmige.

Det forelå ikke noe mer til behandling, og generalforsamlingen ble hevet.

Halden, 15.5.2023


Styreleder
Odd Fredheim Lehn


Aksjonær
Joachim Gran-Akre



Noter 2022 J O TRADING AS

Regnskapsprinsipper

Årsregnskapet er satt opp i samsvar med regnskapsloven og god regnskapsskikk for små foretak.

Salgsinntekter

Inntektsføring ved salg av varer skjer på leveringstidspunktet. Tjenester inntektsføres etter hvert som de leveres.

Klassifisering og vurdering av balanseposter

Omløpsmidler og kortsiktig gjeld omfatter poster som knytter seg til varekretsløpet. For andre poster enn kundefordringer omfattes poster som forfaller til betaling innen ett år etter transaksjonsdagen. Anleggsmidler er eiendeler bestemt til varig eie og bruk. Langsiktig gjeld er gjeld som forfaller senere enn ett år etter transaksjonsdagen.

Omløpsmidler vurderes til laveste av anskaffelseskost og virkelig verdi. Kortsiktig gjeld balanseføres til nominelt beløp på etableringstidspunktet.

Anleggsmidler vurderes til anskaffelseskost. Varige anleggsmidler avskrives etter en fornuftig avskrivningsplan. Anleggsmidlene nedskrives til virkelig verdi ved verdifall som ikke forventes å være forbigående. Langsiktig gjeld med unntak av andre avsetninger balanseføres til nominelt beløp på etableringstidspunktet.

Fordringer

Kundefordringer og andre fordringer er oppført i balansen til pålydende etter fradrag for avsetning til forventet tap. Avsetning til tap gjøres på grunnlag av individuelle vurderinger av de enkelte fordringene. I tillegg gjøres det for øvrige kundefordringer en uspesifisert avsetning for å dekke antatt tap.

Varebeholdninger

Lager av innkjøpte varer er verdsatt til laveste av anskaffelseskost etter FIFO- prinsippet og virkelig verdi. Egentilvirkede ferdigvarer og varer under tilvirkning er vurdert til variabel tilvirkningskost. Det foretas nedskrivning for påregnelig ukurans.

Varige driftsmidler

Varige driftsmidler balanseføres og avskrives over driftsmidlenes levetid dersom de har antatt levetid over 3 år og har en kostpris som overstiger kr 15.000. Direkte vedlikehold av driftsmidler kostnadsføres løpende under driftskostnader, mens påkostninger eller forbedringer tillegges driftsmidlets kostpris og avskrives i takt med driftsmidlet.

Forøvrig er følgende regnskapsprinsipper anvendt:

Leieavtaler er ikke balanseført.

Skatt

Skattekostnaden i resultatregnskapet omfatter både periodens betalbare skatt og endring i utsatt skatt. Utsatt skatt er beregnet med 22% på grunnlag av de midlertidige forskjeller som eksisterer mellom regnskapsmessige og skattemessige verdier, samt skattemessig underskudd til fremføring ved utgangen av regnskapsåret. Skatteøkende og skattereduserende midlertidige forskjeller som reverserer eller kan reversere i samme periode er utlignet og skattevirkningen er beregnet på nettogrunnlaget.

Selskapet har ikke endret regnskapsprinsipp fra 2021 til 2022.



Note 1 - Antall årsverk

Selskapet har ikke hatt noen årsverk sysselsatt i regnskapsåret.

Note 2 - Spesifikasjon av varige driftsmidler

	Bygninger og annen fast eiendom	Maskiner og anlegg	Driftsløsøre, inventar o.l	Sum
Anskaffelseskost 01.01.2022	53 859	110 380	452 931	617 170
Tilgang i året	0	0	0	0
Avgang i året	0	0	0	0
Anskaffelseskost 31.12.2022	53 859	110 380	452 931	617 170
Akk. av- og nedskr. 01.01.2022	(16 607)	(110 380)	(359 884)	(486 871)
Akkumulerte avskr. 31.12.2022	(21 993)	(110 380)	(401 190)	(533 563)
Balanseført verdi pr. 31.12.2022	31 866	0	51 741	83 607
Årets avskrivninger	(5 386)		(41 306)	(46 692)
Økonomisk levetid	10 år	5 år	5 år	
Avskrivningsplan: Lineær	10 %	20 %	20 %	

Note 3 - Kundefordringer

Kundefordringer er vurdert til pålydende, nedskrevet med forventet tap på fordringer. Det er ikke tapsført kundefordringer i løpet av 2022.

	2022	2021
Kundefordringer til pålydende	251 833	178 902
Avsatt til dekning av usikre fordringer	(204 897)	
Netto oppførte kundefordringer	46 936	178 902

Note 4 - Lån og sikkerhetsstillelse til ledende personer

Selskapet har ikke gitt lån eller sikkerhetsstillelse til ledende personer, aksjeeiere med videre.

Note 5 - Egenkapital

	Aksjekapital	Udekket tap	Sum
Egenkapital 01.01.2022	2 476 000	(2 811 765)	(335 765)
Årets resultat		239 514	239 514
Egenkapital 31.12.2022	2 476 000	(2 572 251)	(96 251)

Note 6 - Gjeld

Ingen del av selskapets gjeld forfaller til betaling senere enn fem år etter regnskapsårets slutt. Gjeld er ikke sikret ved pant eller lignende sikkerhet i selskapets eiendeler.



Note 7 - Skatt

	2022	2021
Ordinært resultat før skattekostnad	239 514	115 928
+/- Permanente forskjeller	22 846	(42 359)
+/- Årets endring i midlertidige forskjeller	258 415	(98 225)
- Fremførbart underskudd	(520 775)	
Årets skattegrunnlag	0	(24 656)
Skattekostnad i resultatregnskapet	0	0
Betalbar skatt i balansen	0	0

Note 8 - Midl. forskjeller - Utsatt skatt/skattefordel

Utsatt skatt/utsatt skattefordel i balansen avsettes på grunnlag av forskjeller mellom regnskapsmessige og skattemessige verdier i henhold til norsk regnskapsstandard for skatt. Midlertidige skatteøkende og skattereduserende forskjeller som kan utlignes er nettoført.

Midlertidige forskjeller knyttet til:	01.01.2022	31.12.2022	Endring
Anleggsmidler	146 764	93 246	53 518
Omløpsmidler	0	(204 897)	204 897
Skattemessig fremførbart underskudd	(2 808 429)	(2 287 654)	(520 775)
Netto forskjeller	(2 661 665)	(2 399 306)	(262 360)
Skattereduserende forskjeller som ikke kan utlignes	2 661 665	2 399 306	262 360
Sum midlertidige forskjeller	0	0	0
Utsatt skattefordel 31.12.22. basert på 22%	0	0	0

Ut fra forsiktighetshensyn balanseføres ikke utsatt skattefordel på kr 527 847