



ÅRSREGNSKAPET FOR REGNSKAPSÅRET 2021 - GENERELL INFORMASJON

Enheten

Organisasjonsnummer:	990 049 033
Organisasjonsform:	Aksjeselskap
Foretaksnavn:	HELNESSUND HOLDING AS
Forretningsadresse:	Helnesveien 27 8285 LEINES

Regnskapsår

Årsregnskapets periode:	01.01.2021 - 31.12.2021
-------------------------	-------------------------

Konsern

Morselskap i konsern:	Ja
Konsernregnskap lagt ved:	Nei

Regnskapsregler

Regler for små foretak benyttet:	Ja
Benyttet ved utarbeidelsen av årsregnskapet til selskapet:	Regnskapslovens alminnelige regler

Årsregnskapet fastsatt av kompetent organ

Bekreftet av representant for selskapet:	Arild Aasjord
Dato for fastsettelse av årsregnskapet:	29.05.2022

Grunnlag for avgivelse

År 2021: Årsregnskapet er elektronisk innlevert
År 2020: Tall er hentet fra elektronisk innlevert årsregnskap fra 2021

Det er ikke krav til at årsregnskapet m.v. som sendes til Regnskapsregisteret er undertegnet. Kontrollen på at dette er utført ligger hos revisor/enhetens øverste organ. Sikkerheten ivaretas ved at innsender har rolle/rettighet for innsending av årsregnskapet via Altinn, og ved at det bekreftes at årsregnskapet er fastsatt av kompetent organ.

Brønnøysundregistrene, 18.07.2023



Resultatregnskap

Beløp i: NOK	Note	2021	2020
RESULTATREGNSKAP			
Inntekter			
Salgsinntekt		34 930	34 860
Annen driftsinntekt		758 000	702 000
Sum inntekter		792 930	736 860
Kostnader			
Varekostnad		34 861	34 861
Avskrivning	3	120 999	160 999
Annen driftskostnad	2	137 102	372 985
Sum kostnader		292 962	568 845
Driftsresultat		499 968	168 015
Finansinntekter og finanskostnader			
Inntekt på andre investeringer			300 000
Annen finansinntekt		10 469	86
Sum finansinntekter		10 469	300 086
Annen finanskostnad		21 955	30 240
Sum finanskostnader		21 955	30 240
Netto finans		-11 486	269 846
Ordinært resultat før skattekostnad		488 482	437 861
Skattekostnad på ordinært resultat	7	105 163	30 710
Ordinært resultat etter skattekostnad		383 319	407 151
Årsresultat		383 319	407 151
Overføringer og disponeringer			
Tilleggsutbytte		400 000	400 000
Overføringer annen egenkapital	5	-16 681	7 151
Sum overføringer og disponeringer		383 319	407 151



Balanse

Beløp i: NOK	Note	2021	2020
BALANSE - EIENDELER			
Anleggsmidler			
Immaterielle eiendeler			
Utsatt skattefordel	7	186 075	183 815
Sum immaterielle eiendeler		186 075	183 815
Varige driftsmidler			
Tomter, bygninger og annen fast eiendom	3	774 993	895 992
Maskiner og anlegg	3	10	10
Driftsløsøre, inventar, verktøy, kontormaskiner ol	3	-2	-2
Sum varige driftsmidler		775 001	896 000
Finansielle anleggsmidler			
Investering i datterselskap	4	309 600	309 600
Investeringer i aksjer og andeler		29 500	30 500
Sum finansielle anleggsmidler		339 100	340 100
Sum anleggsmidler		1 300 176	1 419 915
Omløpsmidler			
Varer			
Sum varer		2	1
Fordringer			
Kundefordringer			73 750
Andre fordringer			2 828
Sum fordringer			76 578
Bankinnskudd, kontanter og lignende			
Sum bankinnskudd, kontanter og lignende		636 188	305 089
Sum omløpsmidler		636 190	381 668
SUM EIENDELER		1 936 366	1 801 583



Balanse

Beløp i: NOK	Note	2021	2020
BALANSE - EGENKAPITAL OG GJELD			
Egenkapital			
Innskutt egenkapital			
Aksjekapital	5, 6	100 000	100 000
Overkurs	5	4 000	4 000
Sum innskutt egenkapital		104 000	104 000
Opptjent egenkapital			
Annen egenkapital	5	917 819	934 500
Sum opptjent egenkapital		917 819	934 500
Sum egenkapital		1 021 819	1 038 500
Gjeld			
Langsiktig gjeld			
Annen langsiktig gjeld			
Gjeld til kredittinstitusjoner		375 000	500 000
Øvrig langsiktig gjeld	8		160 379
Sum annen langsiktig gjeld		375 000	660 379
Sum langsiktig gjeld		375 000	660 379
Kortsiktig gjeld			
Leverandørgjeld			24 563
Betalbar skatt	7	107 423	44 922
Skyldige offentlige avgifter		28 406	29 500
Annen kortsiktig gjeld		403 718	3 719
Sum kortsiktig gjeld		539 547	102 704
Sum gjeld		914 547	763 083
SUM EGENKAPITAL OG GJELD		1 936 366	1 801 583



Brønnøysundregistrene

ÅRSREGNSKAP FOR REGNSKAPSÅRET 2021 - GENERELL INFORMASJON

Journalnummer: 2022 613702

Enheten

Organisasjonsnummer: 990 049 033
Organisasjonsform: Aksjeselskap
Foretaksnavn: HELNESSUND HOLDING AS
Forretningsadresse: Helnesveien 27
8285 LEINES

Regnskapsår

Årsregnskapets periode: 01.01.2021 - 31.12.2021

Konsern

Morselskap i konsern: Ja
Konsernregnskap lagt ved: Nei

Regnskapsregler

Regler for små foretak benyttet: Ja
Benyttet ved utarbeidelsen av
årsregnskapet til selskapet: Regnskapslovens alminnelige regler

Årsregnskapet fastsatt av kompetent organ

Bekreftet av representant for selskapet: Arild Aasjord
Dato for fastsettelse av årsregnskapet: 29.05.2022

Revisjon

Årsregnskapet er utarbeidet av ekstern
autorisert regnskapsfører: Ja

Grunnlag for avgivelse

År 2021: Årsregnskap er elektronisk innlevert.
År 2020: Tall er hentet fra elektronisk innlevert årsregnskap fra 2021.

Det er ikke krav til at årsregnskapet m.v. som sendes til Regnskapsregisteret er undertegnet. Kontrollen på at dette er utført ligger hos revisor/enhetens øverste organ. Sikkerheten ivaretas ved at innsender har rolle/rettighet for innsending av årsregnskapet via Altinn, og ved at det bekreftes at årsregnskapet er fastsatt av kompetent organ.

Brønnøysundregistrene, 11.07.2022



Organisasjonsnr: 990 049 033
HELNESSUND HOLDING AS

RESULTATREGNSKAP

Beløp i: NOK	Note	2021	2020
RESULTATREGNSKAP			
Inntekter			
Salgsinntekt		34 930	34 860
Annen driftsinntekt		758 000	702 000
Sum inntekter		792 930	736 860
Kostnader			
Varekostnad		34 861	34 861
Avskrivning	3	120 999	160 999
Annen driftskostnad	2	137 102	372 985
Sum kostnader		292 962	568 845
Driftsresultat		499 968	168 015
Finansinntekter og finanskostnader			
Inntekt på andre investeringer			300 000
Annen finansinntekt		10 469	86
Sum finansinntekter		10 469	300 086
Annen finanskostnad		21 955	30 240
Sum finanskostnader		21 955	30 240
Netto finans		-11 486	269 846
Ordinært resultat før skattekostnad			
Skattekostnad på ordinært resultat	7	105 163	30 710
Ordinært resultat etter skattekostnad		383 319	407 151
Årsresultat		383 319	407 151
Overføringer og disponeringer			
Tilleggsutbytte		400 000	400 000
Overføringer annen egenkapital	5	-16 681	7 151
Sum overføringer og disponeringer		383 319	407 151



Organisasjonsnr: 990 049 033
HELNESSUND HOLDING AS

BALANSE

Beløp i: NOK	Note	2021	2020
BALANSE - EIENDELER			
Anleggsmidler			
Immaterielle eiendeler			
Utsatt skattefordel	7	186 075	183 815
Sum immaterielle eiendeler		186 075	183 815
Varige driftsmidler			
Tomter, bygninger og annen fast eiendom	3	774 993	895 992
Maskiner og anlegg	3	10	10
Driftsløsøre, inventar, verktøy, kontormaskiner ol	3	-2	-2
Sum varige driftsmidler		775 001	896 000
Finansielle anleggsmidler			
Investering i datterselskap	4	309 600	309 600
Investeringer i aksjer og andeler		29 500	30 500
Sum finansielle anleggsmidler		339 100	340 100
Sum anleggsmidler		1 300 176	1 419 915
Omløpsmidler			
Varer			
Sum varer		2	1
Fordringer			
Kundefordringer			73 750
Andre fordringer			2 828
Sum fordringer			76 578
Bankinnskudd, kontanter og lignende			
Sum bankinnskudd, kontanter og lignende		636 188	305 089
Sum omløpsmidler		636 190	381 668
SUM EIENDELER		1 936 366	1 801 583
BALANSE - EGENKAPITAL OG GJELD			
Egenkapital			
Innskutt egenkapital			
Aksjekapital	5, 6	100 000	100 000
Overkurs	5	4 000	4 000



Sum innskutt egenkapital		104 000	104 000
Opptjent egenkapital			
Annen egenkapital	5	917 819	934 500
Sum opptjent egenkapital		917 819	934 500
Sum egenkapital		1 021 819	1 038 500
Gjeld			
Langsiktig gjeld			
Annen langsiktig gjeld			
Gjeld til			
kredittinstitusjoner		375 000	500 000
Øvrig langsiktig gjeld	8		160 379
Sum annen langsiktig gjeld		375 000	660 379
Sum langsiktig gjeld		375 000	660 379
Kortsiktig gjeld			
Leverandørgjeld			24 563
Betalbar skatt	7	107 423	44 922
Skyldige offentlige avgifter		28 406	29 500
Annen kortsiktig gjeld		403 718	3 719
Sum kortsiktig gjeld		539 547	102 704
Sum gjeld		914 547	763 083
SUM EGENKAPITAL OG GJELD		1 936 366	1 801 583



Organisasjonsnr: 990 049 033
HELNESSUND HOLDING AS

NOTEOPPLYSNINGER - SELSKAP - alle poster oppgitt i hele tall

Note
6

Antall aksjer og aksjeeiere

<u>Aksjeklasse</u>	<u>Ant. aksjer</u>	<u>Pålydende</u>	<u>Bokført verdi</u>
ordinære aksjer	800.00	125.00	100000.00
<u>Aksjeeiere - fritekst</u>	<u>Antall</u>	<u>Eierandel</u>	<u>Aksjeklasse</u>
Steinar Martin Pedersen	200.00	25.00%	Ordinære aksjer
Boaas Eiendomsutvikling AS	200.00	25.00%	Ordinære aksjer
Johansen Næringspark AS	400.00	50.00%	Ordinære aksjer
<u>Sum</u>	<u>Sum antall</u>	<u>Sum eierandel</u>	
	800.00	100.00%	

Note

Antall årsverk i regnskapsåret

Virksomheten har hatt følgende antall årsverk:
0.00

Note
4

Konsern, tilknyttet selskap og datterselskap

Tilknyttet selskap/datterselskap

<u>Navn og adresse</u>	<u>Eierandel</u>	<u>Stemmeandel</u>	<u>Egenkapital</u>	<u>Resultat</u>
Steigen Sjømat AS	100.00%	100.00%	4583531.00	1160060.00

Virksomheten inngår i konsolideringen til morselskapets konsernregnsk.: Nei

Datterselskap er utelatt fra konsolideringen: Nei



Helnessund Holding AS

Noter til regnskapet for 2021

Note 1 - Regnskapsprinsipper

Årsregnskapet er satt opp i samsvar med regnskapslovens bestemmelser og god regnskapsskikk for små foretak.

Datterselskap/tilknyttet selskap

Datterselskapet og tilknyttede selskaper vurderes etter kostmetoden i selskapsregnskapet. Investeringen er vurdert til anskaffelseskost for aksjene med mindre nedskrivning har vært nødvendig. Det er foretatt nedskrivning til virkelig verdi når verdifall skyldes årsaker som ikke kan antas å være forbigående og det må anses nødvendig etter god regnskapsskikk. Nedskrivninger er reversert når grunnlaget for nedskrivning ikke lenger er til stede.

Utbytte og andre utdelinger er inntektsført samme år som det er avsatt i datterselskapet. Overstiger utbytte andel av tilbakeholdt resultat etter kjøpet, representerer den overskytende del tilbakebetaling av investert kapital, og utdelingene er fratrukket investeringens verdi i balansen.

Salgsinntekter

Inntektsføring ved salg av varer skjer på leveringstidspunktet. Tjenester inntektsføres i takt med utførelsen.

Klassifisering og vurdering av balanseposter

Omløpsmidler og kortsiktig gjeld omfatter poster som forfaller til betaling innen ett år etter balansedagen, samt poster som knytter seg til varekretsløpet. Øvrige poster er klassifisert som anleggsmiddel/langsiktig gjeld.

Omløpsmidler vurderes til laveste av anskaffelseskost og virkelig verdi. Kortsiktig gjeld balanseføres til nominelt beløp på etableringstidspunktet.

Anleggsmidler vurderes til anskaffelseskost, men nedskrives til virkelig verdi ved verdifall som ikke forventes å være forbigående. Anleggsmidler med begrenset økonomisk levetid avskrives planmessig. Langsiktig gjeld balanseføres til nominelt beløp på etableringstidspunktet.

Fordringer

Kundefordringer og andre fordringer er oppført i balansen til pålydende etter fradrag for avsetning til forventet tap. Avsetning til tap gjøres på grunnlag av individuelle vurderinger av de enkelte fordringene. I tillegg gjøres det for øvrige kundefordringer en uspesifisert avsetning for å dekke antatt tap.

Varige driftsmidler

Varige driftsmidler balanseføres og avskrives over driftsmidlets forventede økonomiske levetid. Direkte vedlikehold av driftsmidler kostnadsføres løpende under driftskostnader, mens påkostninger eller forbedringer tillegges driftsmidlets kostpris og avskrives i takt med driftsmidlet. Dersom gjenvinnbart beløp av driftsmiddelet er lavere enn balanseført verdi foretas nedskrivning til gjenvinnbart beløp. Gjenvinnbart beløp er det høyeste av netto salgsverdi og verdi i bruk. Verdi i bruk er nåverdien av de fremtidige kontantstrømmene som eiendelen vil generere.

Skatter

Skattekostnaden i resultatregnskapet omfatter både periodens betalbare skatt og endring i utsatt skatt. Utsatt skatt er beregnet med 22% på grunnlag av de midlertidige forskjeller som eksisterer mellom regnskapsmessige og skattemessige verdier, samt ligningsmessig underskudd til fremføring ved utgangen av regnskapsåret. Skatteøkende og skattereduserende midlertidige forskjeller som reverserer eller kan reversere i samme periode er utlignet og nettoført. Netto utsatt skattefordel balanseføres i den grad det er sannsynlig at denne kan bli nyttiggjort.



Helnessund Holding AS

Noter til regnskapet for 2021

Note 2 - Lønnskostnader, antall ansatte, lån til ansatte og godtgjørelse til revisor

Selskapet har i regnskapsåret sysselsatt totalt 0 årsverk.

<i>Godtgjørelse til revisor er fordelt på følgende:</i>	2021	2020
Revisjon	27 700	24 150
Andre tjenester		5 000

Merverdiavgift er ikke inkludert i revisjonshonoraret.

Note 3 - Varige driftsmidler

	Tomter, bygninger og annen eiendom	Maskiner og anlegg	Driftsløsøre, inventar, verktøy mm.	Sum
Anskaffelseskost 01.01.2021	2 395 821	562 098	1 259 729	4 217 648
Anskaffelseskost 31.12.2021	2 395 821	562 098	1 259 729	4 217 648
Akk.avskrivning 31.12.2021	-1 620 828	-562 088	-1 259 731	-3 442 647
Balanseført pr. 31.12.2021	774 993	10	-2	775 001
Årets avskrivninger	120 999	0	0	120 999

Note 4 - Datterselskap, tilknyttet selskap m v

Selskap	Kontor	Eierandel	Stemmeandel	Resultat 2021	Egenkapital pr. 31.12	Bokført verdi pr. 31.12
Steigen Sjømat AS		100 %	100 %	1 160 060	4 583 531	309 600

Note 5 - Egenkapital

	Aksjekapital	Overkurs	Annen egenkapital	Sum
Egenkapital 01.01.2021	100 000	4 000	934 500	1 038 500
Årsresultat	0	0	383 319	383 319
Avsatt utbytte	0	0	-400 000	-400 000
Egenkapital 31.12.2021	100 000	4 000	917 819	1 021 819

Note 6 - Aksjekapital og aksjonærinformasjon

Aksjekapitalen består av:

	Antall	Pålydende	Balanseført
ordinære aksjer	800	125	100 000



Helnessund Holding AS

Noter til regnskapet for 2021

Oversikt over aksjonærene i selskapet pr. 31.12:

	Ordinære aksjer	Eier- andel	Stemme- andel
Steinar Martin Pedersen	200	25 %	25 %
Boaas Eiendomsutvikling AS	200	25 %	25 %
Johansen Næringspark AS	400	50 %	50 %
Sum	800	100 %	100 %

Note 7 - Skatt

<i>Årets skattekostnad fordeler seg på:</i>	2021	2020
Betalbar skatt	107 423	44 922
For mye (lite) avsatt tidligere år	0	347
Endring utsatt skatt	-2 260	-14 559
Årets totale skattekostnad	105 163	30 710

<i>Beregning av årets skattegrunnlag:</i>	2021	2020
Ordinært resultat før skattekostnad	488 482	437 861
Permanente forskjeller	0	151
Tilbakeføring av inntektsført utbytte	0	-300 000
Regnskapsmessig gev. realisasjon av aksjer og andre finansielle instrumenter	-10 469	0
Endring i midlertidige forskjeller	10 273	66 178
Årets skattegrunnlag	488 286	204 190
Betalbar skatt (22%) av årets skattegrunnlag	107 423	44 922

<i>Oversikt over midlertidige forskjeller</i>	2021	2020
Driftsmidler inkl goodwill	-845 797	-822 031
Gevinst- og tapskonto	0	-13 493
Netto midlertidige forskjeller pr 31.12	-845 797	-835 524
Utsatt skattefordel/Utsatt skatt (22%)	-186 075	-183 815

Forklaring til hvorfor årets skattekostnad ikke utgjør 22% av resultat før skatt

	2021
22% skatt av resultat før skatt	107 466
Permanente forskjeller (22 %)	-2 303
Beregnet skattekostnad	105 163



Helnessund Holding AS

Noter til regnskapet for 2021

Effektiv skattesats *) 21,5 %

*) Skattekostnad i forhold til resultat før skatt

Note 8 - Mellomværende med selskap i samme konsern og tilknyttet selskap

<i>Gjeld</i>	2021	2020
Annen kortsiktig gjeld	0	-160 379



Statsautoriserte revisorer
Ernst & Young AS

Dronningensgate 7B
8006 Bodo

Foretaksregisteret: NO 976 389 387 MVA
Tlf: +47 24 00 24 00

www.ey.no
Medlemmer av Den norske Revisorforening

UAVHENGIG REVISORS BERETNING

Til generalforsamlingen i Helnessund Holding AS

Konklusjon

Vi har revidert årsregnskapet for Helnessund Holding AS som består av balanse per 31.desember 2021, resultatregnskap for regnskapsåret avsluttet per denne datoen og noter til årsregnskapet, herunder et sammendrag av viktige regnskapsprinsipper.

Etter vår mening oppfyller årsregnskapet gjeldende lovkrav og gir et rettviseende bilde av selskapets finansielle stilling per 31.desember 2021 og av dets resultater for regnskapsåret avsluttet per denne datoen i samsvar med regnskapslovens regler og god regnskapsskikk i Norge.

Grunnlag for konklusjon

Vi har gjennomført revisjonen i samsvar med International Standards on Auditing (ISA-ene). Våre oppgaver og plikter i henhold til disse standardene er beskrevet nedenfor under *Revisors oppgaver og plikter ved revisjonen av årsregnskapet*. Vi er uavhengige av selskapet i samsvar med kravene i relevante lover og forskrifter i Norge og *International Code of Ethics for Professional Accountants* (inkludert internasjonale uavhengighetsstandarder) utstedt av International Ethics Standards Board for Accountants (IESBA-reglene), og vi har overholdt våre øvrige etiske forpliktelser i samsvar med disse kravene. Innhentet revisjonsbevis er etter vår vurdering tilstrekkelig og hensiktsmessig som grunnlag for vår konklusjon.

Ledelsens ansvar for årsregnskapet

Styret og daglig leder (ledelsen) er ansvarlig for å utarbeide årsregnskapet og for at det gir et rettviseende bilde i samsvar med regnskapslovens regler og god regnskapsskikk i Norge. Ledelsen er også ansvarlig for slik intern kontroll som den finner nødvendig for å kunne utarbeide et årsregnskap som ikke inneholder vesentlig feilinformasjon, verken som følge av misligheter eller feil.

Ved utarbeidelsen av årsregnskapet må ledelsen ta standpunkt til selskapets evne til fortsatt drift og opplyse om forhold av betydning for fortsatt drift. Forutsetningen om fortsatt drift skal legges til grunn for årsregnskapet med mindre ledelsen enten har til hensikt å avvike selskapet eller virksomheten, eller ikke har noe annet realistisk alternativ.

Revisors oppgaver og plikter ved revisjonen av årsregnskapet

Vårt mål er å oppnå betryggende sikkerhet for at årsregnskapet som helhet ikke inneholder vesentlig feilinformasjon, verken som følge av misligheter eller feil, og å avgi en revisjonsberetning som inneholder vår konklusjon. Betryggende sikkerhet er en høy grad av sikkerhet, men ingen garanti for at en revisjon utført i samsvar med ISA-ene, alltid vil avdekke vesentlig feilinformasjon. Feilinformasjon kan skyldes misligheter eller feil og er å anse som vesentlig dersom den enkeltvis eller samlet med rimelighet kan forventes å påvirke de økonomiske beslutningene som brukerne foretar på grunnlag av årsregnskapet.

Som del av en revisjon i samsvar med ISA-ene, utøver vi profesjonelt skjønn og utviser profesjonell skepsis gjennom hele revisjonen. I tillegg:

- identifiserer og vurderer vi risikoen for vesentlig feilinformasjon i årsregnskapet, enten det skyldes misligheter eller feil. Vi utformer og gjennomfører revisjons handlinger for å håndtere slike risikoer, og innhenter revisjonsbevis som er tilstrekkelig og hensiktsmessig som grunnlag for vår konklusjon. Risikoen for at vesentlig feilinformasjon som følge av misligheter ikke blir avdekket, er



Building a better
working world

- høyere enn for feilinformasjon som skyldes feil, siden misligheter kan innebære samarbeid, forfalskning, bevisste utelatelser, uriktige fremstillinger eller overstyring av intern kontroll.
- opparbeider vi oss en forståelse av den interne kontrollen som er relevant for revisjonen, for å utforme revisjonshandlinger som er hensiktsmessige etter omstendighetene, men ikke for å gi uttrykk for en mening om effektiviteten av selskapets interne kontroll.
 - evaluerer vi om de anvendte regnskapsprinsippene er hensiktsmessige og om regnskapsestimatene og tilhørende noteopplysninger utarbeidet av ledelsen er rimelige.
 - konkluderer vi på om ledelsens bruk av fortsatt drift-forutsetningen er hensiktsmessig, og, basert på innhentede revisjonsbevis, hvorvidt det foreligger vesentlig usikkerhet knyttet til hendelser eller forhold som kan skape betydelig tvil om selskapets evne til fortsatt drift. Dersom vi konkluderer med at det eksisterer vesentlig usikkerhet, kreves det at vi i revisjonsberetningen henleder oppmerksomheten på tilleggsopplysningene i årsregnskapet, eller, dersom slike tilleggsopplysninger ikke er tilstrekkelige, at vi modifierer vår konklusjon om årsregnskapet. Våre konklusjoner er basert på revisjonsbevis innhentet frem til datoen for revisjonsberetningen. Etterfølgende hendelser eller forhold kan imidlertid medføre at selskapet ikke kan fortsette driften.
 - evaluerer vi den samlede presentasjonen, strukturen og innholdet i årsregnskapet, inkludert tilleggsopplysningene, og hvorvidt årsregnskapet gir uttrykk for de underliggende transaksjonene og hendelsene på en måte som gir et rettviseende bilde.

Vi kommuniserer med styret blant annet om det planlagte omfanget av og tidspunktet for revisjonsarbeidet og eventuelle vesentlige funn i revisjonen, herunder vesentlige svakheter i den interne kontrollen som vi avdekker gjennom revisjonen.

Bodø, 30.mai 2022
ERNST & YOUNG AS

Revisjonsberetningen er signert elektronisk

Benny Hansen
statsautorisert revisor

Penneo Dokumentnøkkel: 2DJJ-OE3ZW-2EEIS-HCYSH-MB1SN-ELDSN



PENNEO

Signaturene i dette dokumentet er juridisk bindende. Dokument signert med "Penneo"™ - sikker digital signatur.
De signerende parter sin identitet er registrert, og er listet nedenfor.

"Med min signatur bekrefter jeg alle datoer og innholdet i dette dokument."

Benny Robert Hansen

Statsautorisert revisor

På vegne av: Ernst & Young AS

Serienummer: 9578-5997-4-312316

IP: 145.62.xxx.xxx

2022-05-30 09:47:24 UTC



Penneo Dokumentnøkkel: 2DJJ-OE3ZW-2EEJ5-HCYSH-MBT5N-ELD5N

Dokumentet er signert digitalt, med **Penneo.com**. Alle digitale signatur-data i dokumentet er sikret og validert av den datamaskin-utregnede hash-verdien av det opprinnelige dokument. Dokumentet er låst og tids-stemplet med et sertifikat fra en betrodd tredjepart. All kryptografisk bevis er integrert i denne PDF, for fremtidig validering (hvis nødvendig).

Hvordan bekrefter at dette dokumentet er originalen?

Dokumentet er beskyttet av ett Adobe CDS sertifikat. Når du åpner dokumentet i

Adobe Reader, skal du kunne se at dokumentet er sertifisert av **Penneo e-signature service <penneo@penneo.com>**. Dette garanterer at innholdet i dokumentet ikke har blitt endret.

Det er lett å kontrollere de kryptografiske beviser som er lokalisert inne i dokumentet, med Penneo validator - <https://penneo.com/validate>



Helnessund Holding AS

Årsrapport for 2021

- Årsregnskap**
- Resultatregnskap**
- Balanse**
- Noter**

Revisjonsberetning



Helnessund Holding AS

Resultatregnskap

	Note	2021	2020
Driftsinntekter			
Salgsinntekt		34 930	34 860
Annen driftsinntekt		758 000	702 000
Sum driftsinntekter		<u>792 930</u>	<u>736 860</u>
Driftskostnader			
Varekostnad		34 861	34 861
Avskrivning	3	120 999	160 999
Annen driftskostnad	2	137 102	372 985
Sum driftskostnader		<u>292 962</u>	<u>568 845</u>
Driftsresultat		<u>499 968</u>	<u>168 015</u>
Finansinntekter og finanskostnader			
Inntekt på andre investeringer		0	300 000
Annen finansinntekt		10 469	86
Annen finanskostnad		21 955	30 240
Netto finansposter		<u>-11 486</u>	<u>269 846</u>
Ordinært resultat før skattekostnad		<u>488 482</u>	<u>437 861</u>
Skattekostnad på ordinært resultat	7	<u>105 163</u>	<u>30 710</u>
Årsresultat		<u>383 319</u>	<u>407 151</u>
Overføringer og disponeringer			
Tilleggsutbytte		400 000	400 000
Overføringer annen egenkapital	5	<u>-16 681</u>	<u>7 151</u>
Sum disponert		<u>383 319</u>	<u>407 151</u>



Helnessund Holding AS

Balanse pr. 31. desember

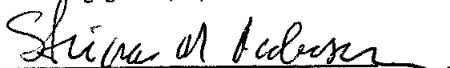

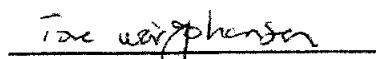
	Note	2021	2020
Anleggsmidler			
<i>Immaterielle eiendeler</i>			
Utsatt skattefordel	7	186 075	183 815
Sum immaterielle eiendeler		186 075	183 815
<i>Varige driftsmidler</i>			
Tomter, bygninger og annen fast eiendom	3	774 993	895 992
Maskiner og anlegg	3	10	10
Driftsløsøre, inventar, verktøy, kontormaskiner ol	3	-2	-2
Sum varige driftsmidler		775 001	896 000
<i>Finansielle anleggsmidler</i>			
Investeringer i datterselskap	4	309 600	309 600
Investeringer i aksjer og andeler		29 500	30 500
Sum finansielle anleggsmidler		339 100	340 100
Sum anleggsmidler		1 300 176	1 419 915
Omløpsmidler			
Varer		2	1
<i>Fordringer</i>			
Kundefordringer		0	73 750
Andre fordringer		0	2 828
Sum fordringer		0	76 578
Bankinnskudd, kontanter og lignende		636 188	305 089
Sum omløpsmidler		636 190	381 668
Sum eiendeler		1 936 366	1 801 583

**Helnessund Holding AS****Balanse pr. 31. desember**

	Note	2021	2020
Egenkapital			
<i>Innskutt egenkapital</i>			
Aksjekapital	5, 6	100 000	100 000
Overkurs	5	4 000	4 000
Sum innskutt egenkapital		<u>104 000</u>	<u>104 000</u>
<i>Opptjent egenkapital</i>			
Annen egenkapital	5	<u>917 819</u>	<u>934 500</u>
Sum opptjent egenkapital		<u>917 819</u>	<u>934 500</u>
Sum egenkapital		<u>1 021 819</u>	<u>1 038 500</u>
Gjeld			
<i>Annen langsiktig gjeld</i>			
Gjeld til kredittinstitusjoner		375 000	500 000
Øvrig langsiktig gjeld	8	<u>0</u>	<u>160 379</u>
Sum annen langsiktig gjeld		<u>375 000</u>	<u>660 379</u>
<i>Kortsiktig gjeld</i>			
Leverandørgjeld		0	24 563
Betalbar skatt	7	107 423	44 922
Skyldige offentlige avgifter		28 406	29 500
Annen kortsiktig gjeld		<u>403 718</u>	<u>3 719</u>
Sum kortsiktig gjeld		<u>539 547</u>	<u>102 704</u>
Sum gjeld		<u>914 547</u>	<u>763 083</u>
Sum egenkapital og gjeld		<u>1 936 366</u>	<u>1 801 583</u>

31. desember 2021
Bodø, .
Arild Svein Aasjord

Daglig leder/Styremedlem

Steinar Martin Pedersen
StyremedlemGeir Børre Johansen
Styrets lederTore Ivar Johansen
Styremedlem



Helnessund Holding AS

Balanse pr. 31. desember

	Note	2021	2020
Egenkapital			
<i>Innskutt egenkapital</i>			
Aksjekapital	5, 6	100 000	100 000
Overkurs	5	4 000	4 000
Sum innskutt egenkapital		<u>104 000</u>	<u>104 000</u>
<i>Opptjent egenkapital</i>			
Annen egenkapital	5	<u>917 819</u>	<u>934 500</u>
Sum opptjent egenkapital		<u>917 819</u>	<u>934 500</u>
Sum egenkapital		<u>1 021 819</u>	<u>1 038 500</u>
Gjeld			
<i>Annen langsiktig gjeld</i>			
Gjeld til kredittinstitusjoner		375 000	500 000
Øvrig langsiktig gjeld	8	<u>0</u>	<u>160 379</u>
Sum annen langsiktig gjeld		<u>375 000</u>	<u>660 379</u>
<i>Kortsiktig gjeld</i>			
Leverandørgjeld		0	24 563
Betalbar skatt	7	107 423	44 922
Skyldige offentlige avgifter		28 406	29 500
Annen kortsiktig gjeld		<u>403 718</u>	<u>3 719</u>
Sum kortsiktig gjeld		<u>539 547</u>	<u>102 704</u>
Sum gjeld		<u>914 547</u>	<u>763 083</u>
Sum egenkapital og gjeld		<u>1 936 366</u>	<u>1 801 583</u>

31. desember 2021
Bodø, .

Arild Svein Aasjord
Daglig leder/Styremedlem

Geir Børre Johansen
Styrets leder

Steinar Martin Pedersen
Styremedlem

Tore Ivar Johansen
Styremedlem



Helnessund Holding AS

Noter til regnskapet for 2021

Note 1 - Regnskapsprinsipper

Årsregnskapet er satt opp i samsvar med regnskapslovens bestemmelser og god regnskapsskikk for små foretak.

Datterselskap/tilknyttet selskap

Datterselskapet og tilknyttede selskaper vurderes etter kostmetoden i selskapsregnskapet. Investeringen er vurdert til anskaffelseskost for aksjene med mindre nedskrivning har vært nødvendig. Det er foretatt nedskrivning til virkelig verdi når verdifall skyldes årsaker som ikke kan antas å være forbigående og det må anses nødvendig etter god regnskapsskikk. Nedskrivninger er reversert når grunnlaget for nedskrivning ikke lenger er til stede.

Utbytte og andre utdelinger er inntektsført samme år som det er avsatt i datterselskapet. Overstiger utbytte andel av tilbakeholdt resultat etter kjøpet, representerer den overskytende del tilbakebetaling av investert kapital, og utdelingene er fratrukket investeringens verdi i balansen.

Salgsinntekter

Inntektsføring ved salg av varer skjer på leveringstidspunktet. Tjenester inntektsføres i takt med utførelsen.

Klassifisering og vurdering av balanseposter

Omløpsmidler og kortsiktig gjeld omfatter poster som forfaller til betaling innen ett år etter balansedagen, samt poster som knytter seg til varekretsløpet. Øvrige poster er klassifisert som anleggsmiddel/langsiktig gjeld.

Omløpsmidler vurderes til laveste av anskaffelseskost og virkelig verdi. Kortsiktig gjeld balanseføres til nominelt beløp på etableringstidspunktet.

Anleggsmidler vurderes til anskaffelseskost, men nedskrives til virkelig verdi ved verdifall som ikke forventes å være forbigående. Anleggsmidler med begrenset økonomisk levetid avskrives planmessig. Langsiktig gjeld balanseføres til nominelt beløp på etableringstidspunktet.

Fordringer

Kundefordringer og andre fordringer er oppført i balansen til pålydende etter fradrag for avsetning til forventet tap. Avsetning til tap gjøres på grunnlag av individuelle vurderinger av de enkelte fordringene. I tillegg gjøres det for øvrige kundefordringer en uspesifisert avsetning for å dekke antatt tap.

Varige driftsmidler

Varige driftsmidler balanseføres og avskrives over driftsmidlets forventede økonomiske levetid. Direkte vedlikehold av driftsmidler kostnadsføres løpende under driftskostnader, mens påkostninger eller forbedringer tillegges driftsmidlets kostpris og avskrives i takt med driftsmidlet. Dersom gjenvinnbart beløp av driftsmiddelet er lavere enn balanseført verdi foretas nedskrivning til gjenvinnbart beløp. Gjenvinnbart beløp er det høyeste av netto salgsverdi og verdi i bruk. Verdi i bruk er nåverdien av de fremtidige kontantstrømmene som eiendelen vil generere.

Skatter

Skattekostnaden i resultatregnskapet omfatter både periodens betalbare skatt og endring i utsatt skatt. Utsatt skatt er beregnet med 22% på grunnlag av de midlertidige forskjeller som eksisterer mellom regnskapsmessige og skattemessige verdier, samt ligningsmessig underskudd til fremføring ved utgangen av regnskapsåret. Skatteøkende og skattereduserende midlertidige forskjeller som reverserer eller kan reversere i samme periode er utlignet og nettoført. Netto utsatt skattefordel balanseføres i den grad det er sannsynlig at denne kan bli nyttiggjort.



Helnessund Holding AS

Noter til regnskapet for 2021

Note 2 - Lønnskostnader, antall ansatte, lån til ansatte og godtgjørelse til revisor

Selskapet har i regnskapsåret sysselsatt totalt 0 årsverk.

Godtgjørelse til revisor er fordelt på følgende:

	2021	2020
Revisjon	27 700	24 150
Andre tjenester		5 000

Merverdiavgift er ikke inkludert i revisjonshonoraret.

Note 3 - Varige driftsmidler

	Tomter, bygninger og annen eiendom	Maskiner og anlegg	Driftsløsøre, inventar, verktøy mm.	Sum
Anskaffelseskost 01.01.2021	2 395 821	562 098	1 259 729	4 217 648
Anskaffelseskost 31.12.2021	2 395 821	562 098	1 259 729	4 217 648
Akk.avskrivning 31.12.2021	-1 620 828	-562 088	-1 259 731	-3 442 647
Balanseført pr. 31.12.2021	774 993	10	-2	775 001
Årets avskrivninger	120 999	0	0	120 999

Note 4 - Datterselskap, tilknyttet selskap m v

Selskap	Kontor	Eier- andel	Stemme- andel	Resultat 2021	Egenkapital pr. 31.12	Bokført verdi pr. 31.12
Steigen Sjømat AS		100 %	100 %	1 160 060	4 583 531	309 600

Note 5 - Egenkapital

	Aksjekapital	Overkurs	Annen egenkapital	Sum
Egenkapital 01.01.2021	100 000	4 000	934 500	1 038 500
Årsresultat	0	0	383 319	383 319
Avsatt utbytte	0	0	-400 000	-400 000
Egenkapital 31.12.2021	100 000	4 000	917 819	1 021 819

Note 6 - Aksjekapital og aksjonærinformasjon

Aksjekapitalen består av:

	Antall	Pålydende	Balanseført
ordinære aksjer	800	125	100 000



Helnessund Holding AS

Noter til regnskapet for 2021

Oversikt over aksjonærene i selskapet pr. 31.12:

	Ordinære aksjer	Eier- andel	Stemme- andel
Steinar Martin Pedersen	200	25 %	25 %
Boaas Eiendomsutvikling AS	200	25 %	25 %
Johansen Næringspark AS	400	50 %	50 %
Sum	800	100 %	100 %

Note 7 - Skatt

<i>Årets skattekostnad fordeler seg på:</i>	2021	2020
Betalbar skatt	107 423	44 922
For mye (lite) avsatt tidligere år	0	347
Endring utsatt skatt	-2 260	-14 559
Årets totale skattekostnad	105 163	30 710

<i>Beregning av årets skattegrunnlag:</i>	2021	2020
Ordinært resultat før skattekostnad	488 482	437 861
Permanente forskjeller	0	151
Tilbakeføring av inntektsført utbytte	0	-300 000
Regnskapsmessig gev. realisasjon av aksjer og andre finansielle instrumenter	-10 469	0
Endring i midlertidige forskjeller	10 273	66 178
Årets skattegrunnlag	488 286	204 190
Betalbar skatt (22%) av årets skattegrunnlag	107 423	44 922

<i>Oversikt over midlertidige forskjeller</i>	2021	2020
Driftsmidler inkl goodwill	-845 797	-822 031
Gevinst- og tapskonto	0	-13 493
Netto midlertidige forskjeller pr 31.12	-845 797	-835 524
Utsatt skattefordel/Utsatt skatt (22%)	-186 075	-183 815

Forklaring til hvorfor årets skattekostnad ikke utgjør 22% av resultat før skatt

	2021
22% skatt av resultat før skatt	107 466
Permanente forskjeller (22 %)	-2 303
Beregnet skattekostnad	105 163



Helnessund Holding AS

Noter til regnskapet for 2021

Effektiv skattesats *) 21,5 %

*) Skattekostnad i forhold til resultat før skatt

Note 8 - Mellomværende med selskap i samme konsern og tilknyttet selskap

<i>Gjeld</i>	2021	2020
Annen kortsiktig gjeld	0	-160 379



Helnessund Holding AS

Noter til regnskapet for 2021

Effektiv skattesats *) 21,5 %

*) Skattekostnad i forhold til resultat før skatt

Note 8 - Mellomværende med selskap i samme konsern og tilknyttet selskap

<i>Gjeld</i>	2021	2020
Annen kortsiktig gjeld	0	-160 379