



ÅRSREGNSKAPET FOR REGNSKAPSÅRET 2023 - GENERELL INFORMASJON

Enheten

Organisasjonsnummer: 913 901 681
Organisasjonsform: Aksjeselskap
Foretaksnavn: GMC GROUP AS
Forretningsadresse: Byfjordparken 15
4007 STAVANGER

Regnskapsår

Årsregnskapets periode: 01.01.2023 - 31.12.2023

Konsern

Morselskap i konsern: Ja
Konsernregnskap lagt ved: Nei

Regnskapsregler

Regler for små foretak benyttet: Nei
Benyttet ved utarbeidelsen av årsregnskapet til selskapet: Regnskapslovens alminnelige regler

Årsregnskapet fastsatt av kompetent organ

Bekreftet av representant for selskapet: Gunnar Magne Christensen jr
Dato for fastsettelse av årsregnskapet: 14.06.2024

Grunnlag for avgivelse

År 2023: Årsregnskapet er elektronisk innlevert
År 2022: Tall er hentet fra elektronisk innlevert årsregnskap fra 2023

Det er ikke krav til at årsregnskapet m.v. som sendes til Regnskapsregisteret er undertegnet. Kontrollen på at dette er utført ligger hos revisor/enhetens øverste organ. Sikkerheten ivaretas ved at innsender har rolle/rettighet for innsending av årsregnskapet via Altinn, og ved at det bekreftes at årsregnskapet er fastsatt av kompetent organ.

Brønnøysundregistrene, 03.07.2025



Resultatregnskap

Beløp i: NOK	Note	2023	2022
RESULTATREGNSKAP			
Inntekter			
Salg varer og tjenester	3, 4	2 406 403	2 264 031
Andre inntekter		626	650
Sum inntekter		2 407 029	2 264 681
Kostnader			
Innkjøp varer og tjenester		39 820	45 520
Lønn og sosiale kostnader	5	2 595 435	2 422 252
Andre drifts- og adm.kostnader	4, 5	961 408	1 139 317
Sum kostnader		3 596 663	3 607 089
Driftsresultat		-1 189 635	-1 342 408
Finansinntekter og finanskostnader			
Inntekt på investering i datterselskap	6		25 000 000
Renteinntekt fra foretak i samme konsern	4	530 390	
Annen renteinntekt		164 482	86 999
Annen finansinntekt		898 758	159 632
Verdiendring markedsbaserte omløpsmidler	7	5 103 898	-2 774 758
Sum finansinntekter		6 697 528	22 471 873
Annen rentekostnad		351	449
Annen finanskostnad		883 911	1 217 363
Sum finanskostnader		884 262	1 217 812
Netto finans		5 813 266	21 254 061
Ordinært resultat før skattekostnad		4 623 631	19 911 653
Skattekostnad på resultat	8	105 814	-818 885
Ordinært resultat etter skattekostnad		4 517 817	20 730 538
Årsresultat		4 517 817	20 730 538
Årsresultat etter minoritetsinteresser		4 517 817	20 730 538



Resultatregnskap

Beløp i: NOK	Note	2023	2022
Totalresultat		4 517 817	20 730 538
Overføringer og disponeringer			
Tilleggsutbytte		20 000 000	15 000 000
Overført fra annen innskutt egenkapital		-20 000 000	-15 000 000
Avsatt til annen egenkapital		4 517 817	20 730 538
Sum overføringer og disponeringer	9	4 517 817	20 730 538



Balanse

Beløp i: NOK	Note	2023	2022
BALANSE - EIENDELER			
Anleggsmidler			
Immaterielle eiendeler			
Utsatt skattefordel	8	195 256	1 952 020
Sum immaterielle eiendeler		195 256	1 952 020
Transportmidler			
Finansielle anleggsmidler			
Investering i datterselskap	6	218 986 786	218 986 786
Sum finansielle anleggsmidler		218 986 786	218 986 786
Sum anleggsmidler		219 182 042	220 938 806
Omløpsmidler			
Varer			
Fordringer			
Andre kortsiktige fordringer		46 572	46 630
Konsernfordringer	4	4 643 544	11 283 645
Sum fordringer		4 690 116	11 330 275
Investeringer			
Markedsbaserte aksjer	7	44 656 530	47 074 665
Sum investeringer		44 656 530	47 074 665
Bankinnskudd, kontanter og lignende			
Bankinnskudd, kontanter o.l.	10	4 151 672	6 420 277
Sum bankinnskudd, kontanter og lignende		4 151 672	6 420 277
Sum omløpsmidler		53 498 318	64 825 218
SUM EIENDELER		272 680 360	285 764 023

BALANSE - EGENKAPITAL OG GJELD



Balanse

Beløp i: NOK	Note	2023	2022
Egenkapital			
Innskutt egenkapital			
Aksjekapital	11	21 226 800	21 226 800
Overkurs		264 310	264 310
Annen innskutt egenkapital		41 361 266	61 361 266
Sum innskutt egenkapital		62 852 376	82 852 376
Opptjent egenkapital			
Annen egenkapital		206 187 073	201 669 256
Sum opptjent egenkapital		206 187 073	201 669 256
Sum egenkapital	9	269 039 449	284 521 631
Gjeld			
Langsiktig gjeld			
Utsatt skatt	8		
Annen langsiktig gjeld			
Sum langsiktig gjeld		0	0
Kortsiktig gjeld			
Leverandørgjeld		199 399	382 855
Betalbar skatt	8		
Skyldig offentlige avgifter		346 106	428 998
Kortsiktig konserngjeld	4	2 622 854	
Annen kortsiktig gjeld		472 552	430 540
Sum kortsiktig gjeld		3 640 912	1 242 392
Sum gjeld		3 640 912	1 242 392
SUM EGENKAPITAL OG GJELD		272 680 360	285 764 023



Til generalforsamlingen i GMC Group AS

Uavhengig revisors beretning

Konklusjon

Vi har revidert årsregnskapet for GMC Group AS som består av balanse per 31. desember 2023, resultatregnskap og kontantstrømoppstilling for regnskapsåret avsluttet per denne datoen og noter til årsregnskapet, herunder et sammendrag av viktige regnskapsprinsipper.

Etter vår mening oppfylder årsregnskapet gjeldende lovkrav, og gir årsregnskapet et rettviseende bilde av selskapets finansielle stilling per 31. desember 2023, og av dets resultater og kontantstrømmer for regnskapsåret avsluttet per denne datoen i samsvar med regnskapslovens regler og god regnskapsskikk i Norge.

Grunnlag for konklusjonen

Vi har gjennomført revisjonen i samsvar med International Standards on Auditing (ISA-ene). Våre oppgaver og plikter i henhold til disse standardene er beskrevet nedenfor under *Revisors oppgaver og plikter ved revisjonen av årsregnskapet*. Vi er uavhengige av selskapet i samsvar med kravene i relevante lover og forskrifter i Norge og International Code of Ethics for Professional Accountants (inkludert internasjonale uavhengighetsstandarder) utstedt av International Ethics Standards Board for Accountants (IESBA-reglene), og vi har overholdt våre øvrige etiske forpliktelser i samsvar med disse kravene. Innhentet revisjonsbevis er etter vår vurdering tilstrekkelig og hensiktsmessig som grunnlag for vår konklusjon.

Øvrig informasjon

Styret og daglig leder (ledelsen) er ansvarlige for informasjonen i årsberetningen. Øvrig informasjon omfatter informasjon i årsrapporten bortsett fra årsregnskapet og den tilhørende revisjonsberetningen. Vår konklusjon om årsregnskapet ovenfor dekker ikke informasjonen i årsberetningen.

I forbindelse med revisjonen av årsregnskapet er det vår oppgave å lese årsberetningen. Formålet er å vurdere hvorvidt det foreligger vesentlig inkonsistens mellom årsberetningen og årsregnskapet og den kunnskap vi har opparbeidet oss under revisjonen av årsregnskapet, eller hvorvidt informasjon i årsberetningen ellers fremstår som vesentlig feil. Vi har plikt til å rapportere dersom årsberetningen fremstår som vesentlig feil. Vi har ingenting å rapportere i så henseende.

Basert på kunnskapen vi har opparbeidet oss i revisjonen, mener vi at årsberetningen

- er konsistent med årsregnskapet og
- inneholder de opplysninger som skal gis i henhold til gjeldende lovkrav.

Ledelsens ansvar for årsregnskapet

Ledelsen er ansvarlig for å utarbeide årsregnskapet og for at det gir et rettviseende bilde i samsvar med regnskapslovens regler og god regnskapsskikk i Norge. Ledelsen er også ansvarlig for slik internkontroll som den finner nødvendig for å kunne utarbeide et årsregnskap som ikke inneholder vesentlig feilinformasjon, verken som følge av misligheter eller utilsiktede feil.

Ved utarbeidelsen av årsregnskapet må ledelsen ta standpunkt til selskapets evne til fortsatt drift og opplyse om forhold av betydning for fortsatt drift. Forutsetningen om fortsatt drift skal legges til grunn for årsregnskapet så lenge det ikke er sannsynlig at virksomheten vil bli avvirket.

Revisors oppgaver og plikter ved revisjonen av årsregnskapet

Vårt mål er å oppnå betryggende sikkerhet for at årsregnskapet som helhet ikke inneholder vesentlig feilinformasjon, verken som følge av misligheter eller utilsiktede feil, og å avgi en revisjonsberetning som inneholder vår konklusjon. Betryggende sikkerhet er en høy grad av sikkerhet, men ingen garanti for at en

PricewaterhouseCoopers AS, Kanalsletta 8, Postboks 8017, NO-4068 Stavanger

T: 02316, org. no.: 987 009 713 MVA, www.pwc.no

Statsautoriserte revisorer, medlemmer av Den norske Revisorforening og autorisert regnskapsførerselskap



revisjon utført i samsvar med ISA-ene, alltid vil avdekke vesentlig feilinformasjon. Feilinformasjon kan oppstå som følge av misligheter eller utilsiktede feil. Feilinformasjon er å anse som vesentlig dersom den enkeltvis eller samlet med rimelighet kan forventes å påvirke de økonomiske beslutningene som brukerne foretar på grunnlag av årsregnskapet. For videre beskrivelse av revisors oppgaver og plikter vises det til: <https://revisorforeningen.no/revisionsberetninger>

Stavanger, 14. juni 2024
PricewaterhouseCoopers AS

Rune Fuglevik
Statsautorisert revisor



ÅRSBERETNING 2023

GMC GROUP AS

GMC Group AS har som formål å eie og investere i eiendom, aksjer, andre finansaktiva og andre selskaper og virksomheter, samt deltakelse av enhver art i andre virksomheter og hva dermed står i forbindelse.

Selskapet er lokalisert i Stavanger.

Årsoppgjøret gir etter styrets oppfatning en rettvise oversikt over resultatutvikling og økonomisk stilling per 31.12.2023.

Selskapets datterselskaper er påvirket av den generelle utviklingen i eiendomsmarkedet i regionen og av utviklingen i oljeservicebransjen. Eiendoms konsernet har i 2023 hatt ordinær drift og ikke vært involvert i større utviklingsprosjekter eller eiendomstransaksjoner, ut over å tilrettelegge for salg og utbygging av siste boligblokk i 1. byggetrinn i Byfjordparken. Industrikonsernet opplever økt forespørselsmengde, stigende ordrereserve, økt aktivitet og bedre inntjening selv om marginene innenfor enkelte forretningsområder er sterkt presset.

Eiendomsmarkedet preges fortsatt av usikkerhet. Dette kan påvirke oppstart av framtidige prosjekter. Industrikonsernet har økt etterspørsel på sine produkter og tjenester, slik at utsiktene fremover er positive. Dette gir grunnlag for nøktern optimisme for 2024. Styret er forberedt på fortsatt varierende aktivitet, med stor konkurranse om oppdragene og press på marginer og resultatoppnåelse. Fokus på rasjonalisering, effektivisering og kostnadsoptimalisering inngår som en del av den daglige driften av selskapene og konsernet.

Selskapets årsresultat for 2023 ble 4,5 mill kroner, mot 20,7 mill kroner i 2022. Egenkapitalen var ved utgangen av året 269,0 mill kroner, som gir en egenkapitalandel på 98,7 %

Selskapet anses solid og fortsatt drift forutsetningen er lagt til grunn ved utarbeidelsen av regnskapet. Den finansielle stillingen i selskapet er god, og investeringene i datterselskap er finansiert med egenkapital. Konsernets samlede finansielle stilling er også tilfredsstillende.

Selskapets kreditt- og likviditetsrisiko anses begrenset.

Det vil alltid hefte usikkerhet til verdiutviklingen i markedsbaserte verdipapirer. Gjennom sine investeringer i slike verdipapirer er selskapet eksponert for finansiell markedsrisiko. Denne usikkerheten vurderes håndterbar og rutiner og mekanismer er iverksatt for å begrense denne risikoen til et akseptabelt nivå.

Selskapet har 1 ansatt. Selskapet har ikke hatt syke- eller skadefravær i 2023. Arbeidsmiljøet er godt.


Konsernet har tegnet styreforsikring. Forsikringen omfatter styret, daglig leder og medlemmer av ledelsen. Forsikringsselskapet dekker sikredes ansvar for formueskade som skyldes krav fremsatt mot sikrede i forsikringsperioden som følge av en påstått ansvarsbetingende handling eller unnlatelse.


Selskapets styre består av en mann. Selskapet og konsernet har en policy som fremmer likestilling mellom kjønnene og som forebygger diskriminering, samt tilrettelegging for personer med nedsatt funksjonsevne. Konsernet er videre omfattet av Åpenhetsloven. Konsernets redegjørelse i henhold til Åpenhetsloven er publisert på www.gmc.no.

Virksomhetens bransje medfører verken forurensning eller utslipp som kan være til skade for det ytre miljø.

Det har ikke vært gjennomført forsknings- og utviklingsaktiviteter i selskapet i 2023.

Stavanger den 14. juni 2024


Gunnar M. Christensen jr.
Styrets leder og daglig leder


Gunnar M. Christensen sr.
Styremedlem


Gunnar Tjelta
Styremedlem



GMC GROUP AS

RESULTATREGNSKAP PR. 31.12.

	Note	2023	2022
Driftsinntekter			
Salg varer og tjenester	2, 3	2 406 403	2 264 031
Andre inntekter		626	650
Sum driftsinntekter		2 407 029	2 264 681
Driftskostnader			
Innkjøp varer og tjenester		39 820	45 520
Lønn og sosiale kostnader	4	2 595 435	2 422 252
Andre drifts- og adm.kostnader	3, 4	961 408	1 139 317
Sum driftskostnader		3 596 663	3 607 089
Driftsresultat		-1 189 635	-1 342 408
Finansinntekter og finanskostnader			
Inntekt på investering i datterselskap	5	0	25 000 000
Renteinntekt		164 482	86 999
Renteinntekt fra foretak i samme konsern	3	530 390	0
Annen finansinntekt		898 758	159 632
Verdiendring markedsbaserte omløpsmidler	6	5 103 898	-2 774 758
Annen rentekostnad		-351	-449
Annen finanskostnad		-883 911	-1 217 363
Resultat av finansposter		5 813 266	21 254 061
Ordinært resultat før skattekostnad		4 623 631	19 911 653
Skattekostnad på resultat	7	105 814	-818 885
Årsresultat		4 517 817	20 730 538
Opplysninger om:			
Tilleggsutbytte		20 000 000	15 000 000
Avsatt til annen egenkapital		4 517 817	20 730 538
Overført fra annen innskutt egenkapital		-20 000 000	-15 000 000
Sum	8	4 517 817	20 730 538



GMC GROUP AS

BALANSE PR. 31.12


EIENDELER	Note	2023	2022
ANLEGGSMIDLER			
Immaterielle eiendeler			
Utsatt skattefordel	7	195 256	1 952 020
Sum immaterielle eiendeler		195 256	1 952 020
Finansielle anleggsmidler			
Investeringer i datterselskap	5	218 986 786	218 986 786
Sum finansielle anleggsmidler		218 986 786	218 986 786
Sum anleggsmidler		219 182 042	220 938 806
OMLØPSMIDLER			
Fordringer			
Fordring på konsernselskap	3	4 643 544	11 283 645
Andre kortsiktige fordringer		46 572	46 630
Sum fordringer		4 690 116	11 330 275
Investeringer			
Markedsbaserte verdipapirer	6	44 656 530	47 074 665
Sum investeringer		44 656 530	47 074 665
Bankinnskudd, kontanter o.l.	9	4 151 672	6 420 277
Sum omløpsmidler		53 498 318	64 825 218
Sum eiendeler		272 680 360	285 764 023




GMC GROUP AS

BALANSE PR. 31.12

EGENKAPITAL OG GJELD	Note	2023	2022
EGENKAPITAL			
Innskutt egenkapital			
Aksjekapital	10	21 226 800	21 226 800
Overkurs		264 310	264 310
Annen innskutt egenkapital		41 361 266	61 361 266
Sum innskutt egenkapital		62 852 376	82 852 376
Opptjent egenkapital			
Annen egenkapital		206 187 073	201 669 256
Sum opptjent egenkapital		206 187 073	201 669 256
Sum egenkapital	8	269 039 449	284 521 631
GJELD			
Kortsiktig gjeld			
Leverandørgjeld		199 399	382 855
Gjeld til konsernselskap	3	2 622 854	0
Skyldig offentlige avgifter		346 106	428 998
Annen kortsiktig gjeld		472 552	430 540
Sum kortsiktig gjeld		3 640 912	1 242 392
Sum gjeld		3 640 912	1 242 392
Sum egenkapital og gjeld		272 680 360	285 764 023


Gunnar Magne Christensen jr
Styreleder/daglig leder

Stavanger 14 juni 2024

Gunnar Magne Christensen sr
Styremedlem


Gunnar Tjøtta
Styremedlem



GMC Group AS

KONTANTSTRØMOPPSTILLING

	2023	2022
Kontantstrømmer fra operasjonelle aktiviteter		
Resultat før skattekostnad	4 623 631	19 911 653
Inntekt på investering i datterselskap	0	-25 000 000
Gevinst/tap markedsbaserte verdipapirer	-14 847	1 057 731
Endring verdi på markedsbaserte verdipapirer	-5 103 898	2 774 758
Endring i kundefordringer	509 597	0
Endring i leverandørgjeld	-183 456	280 875
Endring i andre tidsavgrensningsposter	-40 820	173 258
Netto kontantstrøm fra operasjonelle aktiviteter	-209 793	-821 725
Kontantstrømmer fra investeringsaktiviteter		
Innbetalinger utbytte fra datterselskap	10 000 000	25 000 000
Innbetaling ved salg av markedsbaserte verdipapirer	7 536 880	200 068
Andre endringer i konsernmellomværende	404 308	-10 442 386
Netto kontantstrøm fra investeringsaktiviteter	17 941 188	14 757 680
Kontantstrømmer fra finansieringsaktiviteter		
Inn/utbetaling konsern	0	0
Utbetaling av utbytte	-20 000 000	-15 000 000
Netto kontantstrøm fra finansieringsaktiviteter	-20 000 000	-15 000 000
Netto endring i kontanter og kontantekvivalenter	-2 268 605	-1 064 045
Beholdning av kontanter og kontantekvivalenter ved periodens begynnelse	6 420 277	7 484 322
Beholdning av kontanter og kontantekvivalenter ved periodens slutt	4 151 672	6 420 277



GMC Group AS - Noter til årsregnskapet for 2023

Note 1 Regnskapsprinsipper

Årsregnskapet er satt opp i samsvar med gjeldende regnskapslov og god regnskapsskikk.

Inntektsføring

Inntektsføring av leieinntekter og andre tjenester skjer på opptjeningstidspunktet.

Hovedregel for vurdering og klassifisering av eiendeler og gjeld

Eiendeler bestemt til varig eie eller bruk er klassifisert som anleggsmidler. Andre eiendeler er klassifisert som omløpsmidler. Fordringer som skal tilbakebetales innen ett år er uansett klassifisert som omløpsmidler. Ved klassifisering av gjeld er analoge kriterier lagt til grunn.

Anleggsmidler vurderes til anskaffelseskost, men nedskrives til virkelig verdi når denne verdi er lavere enn bokført verdi. Nedskrivningen blir reversert dersom grunnlaget for denne ikke lenger er tilstede. Anleggsmidler med begrenset økonomisk levetid avskrives planmessig. Langsiktig gjeld balanseføres til nominelt mottatt beløp på etableringstidspunktet.

Omløpsmidler vurderes til laveste av anskaffelseskost og virkelig verdi. Kortsiktig gjeld balanseføres til nominelt beløp på etableringstidspunktet.

Enkelte poster er i samsvar med regnskapsloven vurdert etter spesielle vurderingsregler. Det redegjøres nærmere for disse nedenfor.

Varige driftsmidler

Varige driftsmidler balanseføres og avskrives lineært over driftsmidlenes forventede levetid dersom de har antatt levetid over 3 år og har en kostpris som overstiger kr 15 000. Vedlikehold av driftsmidler kostnadsføres løpende. Påkostninger eller forbedringer tillegges driftsmidlets kostpris og avskrives i takt med driftsmidlet. Skillet mellom vedlikehold og påkostning/forbedring regnes i forhold til driftsmidlets stand ved kjøp av driftsmidlet.

Datterselskap og tilknyttet selskap

Datterselskap og tilknyttede selskaper vurderes etter kostmetoden i selskapsregnskapet. Investeringen er vurdert til anskaffelseskost for aksjene med mindre nedskrivning har vært nødvendig. Det er foretatt nedskrivning til virkelig verdi når verdifall skyldes årsaker som ikke kan forventes å være forbigående og det må anses nødvendig etter god regnskapsskikk. Nedskrivninger er reversert når grunnlaget for nedskrivning ikke lenger er til stede.

Utbytte, konsernbidrag og andre utdelinger fra datterselskap er inntektsført samme år som det er avsatt i givers regnskap. Overstiger utbytte / konsernbidraget andelen av opptjent resultat etter anskaffelsestidspunktet, representerer den overskytende del tilbakebetaling av investert kapital, og utdelingene er fratrukket investeringens verdi i balansen til morselskapet.

Kortsiktige plasseringer

Kortsiktige plasseringer (aksjer og andeler vurdert som omløpsmidler) vurderes til laveste av anskaffelseskost og virkelig verdi på balansedagen. Mottatt utbytte og andre utdelinger fra selskapene inntektsføres som annen finansinntekt.

Pensjoner

Foretaket har pensjonsordning som omfatter alle ansatte og oppfyller kravene etter lov om obligatorisk tjenstepensjon. Ved innskuddsplanen betaler selskapet innskudd til et forsikringsselskap. Selskapet har ingen ytterligere betalingsforpliktelse etter at innskuddene er betalt. Innskuddene regnskapsføres som lønnskostnad. Eventuelle forskuddsbetalte innskudd balanseføres som eiendel (pensjonsmidler) i den grad innskuddet kan refunderes eller redusere framtidige innbetalinger.



GMC Group AS - Noter til årsregnskapet for 2023

Skatt

Skattekostnaden i resultatregnskapet omfatter både periodens betalbare skatt og endring i utsatt skatt. Utsatt skatt beregnes med 22 % på grunnlag av de midlertidige forskjeller som eksisterer mellom regnskapsmessige og skattemessige verdier, samt eventuelt ligningsmessig underskudd til fremføring ved utgangen av regnskapsåret. Skatteøkende og skattereduserende midlertidige forskjeller som reverserer eller kan reversere i samme periode er utlignet.

Skatt knyttet til egenkapitaltransaksjoner, for eksempel konsernbidrag, føres mot egenkapitalen. Skattekostnaden består av betalbar skatt (skatt på årets skattepliktige inntekt) og endring i netto utsatt skatt.

Kontantstrømoppstilling

Selskapet anvender den indirekte metode ved utarbeidelse av kontantstrømoppstilling.

Konserntilhørighet

Morselskapet GMC Kapital AS har forretningskontor i Byfjordparken 15, 4007 Stavanger, hvor en kan få utlevert konsernregnskap der selskapet inngår.



GMC Group AS - Noter til årsregnskapet for 2023

Note 2 Driftsinntekter

Alle salgsinntekter er relatert til administrasjonstjenester ytt til konsernet i Norge.

Note 3 Konsernmellomværende og transaksjoner mellom konsernselskaper

Mellomværende med selskaper i samme konsern og tilhørende renter er spesifisert på egne linjer i årsregnskapet. Alle salgsinntekter og kundefordringer er konserninterne og dreier seg om administrasjonstjenester ytt til konsernet. Av selskapets andre drifts- og adm.kostnader er kr 67 476 relatert til regnskapstjenester kjøpt av konsernselskap i 2023, mot kr 63 660 i 2022.

Note 4 Lønnskostnader, antall ansatte, godtgjørelser, lån til ansatte mm.

Det er ikke gitt lån/sikkerhetsstillelse til daglig leder, styrets leder eller andre nærstående parter.

Lønnskostnader	2023	2022
Lønninger	2 127 815	2 012 262
Arbeidsgiveravgift	388 410	300 287
Pensjonskostnader	72 193	65 690
Andre lønnsrelaterte ytelser	7 017	44 013
Sum	2 595 435	2 422 252

Sysselsatte årsverk	1	1
---------------------	---	---

Ytelser til ledende personer	Daglig leder	Styret
Lønn	2 085 810	0
Pensjonsutgifter	72 193	0
Annen godtgjørelse	83 722	0
Sum	2 241 725	0

Det foreligger ingen forpliktelse til å gi særskilt vederlag ved opphør eller endring av ansettelsesforhold for daglig leder/styrets leder. Det foreligger heller ingen avtaler om bonuser, overskuddsdeling og lignende fordeler for denne personen.

Kostnadsført godtgjørelse til revisor (ekskl. mva.)	2023	2022
Lovpålagt revisjon	37 500	25 000
Teknisk utarbeidelse av årsregnskap og ligningspapirer	26 500	16 500
Juridisk bistand	0	13 734
Skatterådgivning	2 500	10 000
Annen bistand	38 000	850
Sum	104 500	66 084

Juridisk bistand gjelder godtgjørelse til Advokatfirmaet PricewaterhouseCoopers AS.



GMC Group AS - Noter til årsregnskapet for 2023

Note 5 Investering i datterselskaper

Datterselskap	Forretnings- kontor	Eier-/ stemme andel	Egenkapital siste år (100%)	Resultat siste år (100 %)	Balanseført verdi
GMC Eiendom AS	Stavanger	100%	148 289 644	-8 051 889	153 477 887
GMC Holding AS	Stavanger	100%	86 587 550	16 448 894	65 508 899
Balanseført verdi 31.12.2023					218 986 786

Årsresultat og egenkapital for GMC Holding AS er tall hentet fra konsernregnskapet. Selskapet har i 2023 inntektsført tilleggsutbytte fra GMC Eiendom AS på kr 0., mot kr 25 000 000 i 2022.

Note 6 Markedsbaserte verdipapirer

	Kostpris	Markedsverdi	Balanseført verdi	Periodens resultatførte verdiendring
Markedsbaserte aksjer og aksjefond	20 086 302	23 162 542	23 162 542	4 046 102
Obligasjoner og rentepapirer	22 353 213	21 493 988	21 493 988	1 057 796
Sum 31.12.2023	42 439 515	44 656 530	44 656 530	5 103 898

Note 7 Skatt

Skatteeffekten av midlertidige forskjeller og underskudd til fremføring som har gitt opphav til utsatt skatt og utsatte skattefordeler, spesifisert på typer av midlertidige forskjeller:

Utsatt skatt:	2023	2022	Endring
Varige driftsmidler	-28 304	-35 381	-7 076
Sum midlertidige forskjeller	-28 304	-35 381	-7 076
Aksjer og andre verdipapirer	-859 225	-2 435 094	-1 575 869
Akkumulert fremførbart underskudd	0	-6 402 343	-6 402 343
Grunnlag for beregning av utsatt skatt	-887 529	-8 872 818	-7 985 289
Utsatt skattefordel (22 %)	-195 256	-1 952 020	-1 756 764

Betalbar skatt:	2023	2022
Skattepliktig inntekt:		
Ordinært resultat før skatt	4 623 631	19 911 653
Permanente forskjeller	-5 718 529	-21 604 805
Endring i midlertidige forskjeller	-7 076	-8 845
Mottatt konsernbidrag	19 426 381	0
Avgitt konsernbidrag	-11 922 063	0
Overført (anvendt) underskudd til fremføring	-6 402 343	1 701 997
Grunnlag for betalbar skatt	0	0
Betalbar skatt i balansen	0	0



GMC Group AS - Noter til årsregnskapet for 2023

Skattekostnad:		
Betalbar skatt	-1 650 950	0
Endring i utsatt skattefordel	1 756 764	-818 885
Skattekostnad ordinært resultat	105 814	-818 885

Beregning av effektiv skattesats:		
	2023	2022
Resultat før skatt	4 623 631	19 911 653
Beregnet skatt av resultat før skatt med 22 %	1 017 199	4 380 564
Skatteeffekt av permanente forskjeller	-911 385	-5 199 449
Skattekostnad på ordinært resultat	105 815	-818 885
Effektiv skattesats	2,3 %	-4,1 %

Note 8 Egenkapital

	Aksjekapital	Overkurs	Annen innskutt egenkapital	Annen opptjent egenkapital	Sum egenkapital
Egenkapital 01.01.2023	21 226 800	264 310	61 361 266	201 669 256	284 521 631
Årets resultat	0	0	0	4 517 817	4 517 817
Tilleggsutbytte	0	0	-20 000 000	0	-20 000 000
Egenkapital 31.12.2023	21 226 800	264 310	41 361 266	206 187 073	269 039 449

Note 9 Bundne midler, pantstillelser og garantier mv.

Bundne midler	2023	2022
Bundne bankinnskudd	74 500	66 688
Sum	74 500	66 688



GMC Group AS - Noter til årsregnskapet for 2023

Note 10 Aksjekapital og aksjonærinformasjon

Aksjekapitalen på kr 21 226 800 består av 798 000 aksjer à kr 26,60.

Selskapets aksjonærer pr 31.12.2023:

Navn	Antall aksjer	Eierandel
GMC Kapital AS		84,9%
RTJ Kapital AS		3,8%
Rune Kapital AS		3,8%
J Kapital AS		3,8%
Ebbelo AS		3,8%
Sum		100,00%

Aksjer indirekte eiet av styret:

Navn	Verv	Eierandel
Gunnar Magne Christensen sr	Styremedlem	42,4%
Gunnar Magne Christensen jr	Styreleder/daglig leder	42,4%

Note 11 Fordringer og gjeld

	2023	2022
Fordringer med forfall senere enn ett år	0	0
Langsiktig gjeld med forfall senere enn 5 år	0	0