



ÅRSREGNSKAPET FOR REGNSKAPSÅRET 2021 - GENERELL INFORMASJON

Enheten

Organisasjonsnummer: 983 906 478
Organisasjonsform: Aksjeselskap
Foretaksnavn: MIDTUN ZOO SENTER AS
Forretningsadresse: Grini Næringspark 1
1361 ØSTERÅS

Regnskapsår

Årsregnskapets periode: 01.01.2021 - 31.12.2021

Konsern

Morselskap i konsern: Nei

Regnskapsregler

Regler for små foretak benyttet: Ja
Benyttet ved utarbeidelsen av årsregnskapet til selskapet: Regnskapslovens alminnelige regler

Årsregnskapet fastsatt av kompetent organ

Bekreftet av representant for selskapet: Åke Waldt
Dato for fastsettelse av årsregnskapet: 14.07.2022

Grunnlag for avgivelse

År 2021: Årsregnskapet er elektronisk innlevert
År 2020: Tall er hentet fra elektronisk innlevert årsregnskap fra 2021

Det er ikke krav til at årsregnskapet m.v. som sendes til Regnskapsregisteret er undertegnet. Kontrollen på at dette er utført ligger hos revisor/enhetens øverste organ. Sikkerheten ivaretas ved at innsender har rolle/rettighet for innsending av årsregnskapet via Altinn, og ved at det bekreftes at årsregnskapet er fastsatt av kompetent organ.

Brønnøysundregistrene, 05.08.2023



Resultatregnskap

Beløp i: NOK	Note	2021	2020
RESULTATREGNSKAP			
Inntekter			
Salgsinntekt		26 789 467	24 419 199
Sum inntekter		26 789 467	24 419 199
Kostnader			
Varekostnad		15 731 150	14 264 197
Lønnskostnad	3	3 536 950	3 521 142
Avskrivning av driftsmidler og immaterielle eiendeler	2	502 464	193 770
Annen driftskostnad	3	3 766 664	3 572 341
Sum kostnader		23 537 228	21 551 450
Driftsresultat		3 252 239	2 867 749
Finansinntekter og finanskostnader			
Renteinntekt fra foretak i samme konsern		1 725	10 407
Annen renteinntekt			25
Sum finansinntekter		1 725	10 432
Annen rentekostnad		1 280	3 549
Sum finanskostnader		1 280	3 549
Netto finans		446	6 884
Ordinært resultat før skattekostnad		3 252 684	2 874 633
Skattekostnad på ordinært resultat	4	715 591	632 420
Ordinært resultat etter skattekostnad		2 537 093	2 242 213
Årsresultat	6	2 537 093	2 242 213
Årsresultat etter minoritetsinteresser		2 537 093	2 242 213
Totalresultat		2 537 093	2 242 213
Overføringer og disponeringer			
Ordinært utbytte		2 500 000	2 200 000



Resultatregnskap

Beløp i: NOK	Note	2021	2020
Avsatt til annen egenkapital		37 093	42 213
Sum overføringer og disponeringer		2 537 093	2 242 213



Balanse

Beløp i: NOK	Note	2021	2020
BALANSE - EIENDELER			
Anleggsmidler			
Immaterielle eiendeler			
Utsatt skattefordel	4	4 662	
Sum immaterielle eiendeler		4 662	
Varige driftsmidler			
Driftsløsøre, inventar o.a. utstyr	2	2 029 243	1 784 578
Sum varige driftsmidler		2 029 243	1 784 578
Sum anleggsmidler		2 033 905	1 784 578
Omløpsmidler			
Varer			
Sum varer		4 700 991	4 730 392
Fordringer			
Kundefordringer			6 767
Andre kortsiktige fordringer		36 511	774 389
Konsernfordringer	5	6 129 805	2 059 344
Sum fordringer		6 166 317	2 840 500
Bankinnskudd, kontanter og lignende			
Bankinnskudd, kontanter o.l.		168 709	263 618
Sum bankinnskudd, kontanter og lignende		168 709	263 618
Sum omløpsmidler		11 036 017	7 834 510
SUM EIENDELER		13 069 922	9 619 088
BALANSE - EGENKAPITAL OG GJELD			
Egenkapital			
Innskutt egenkapital			
Aksjekapital	7	400 000	400 000



Balanse

Beløp i: NOK	Note	2021	2020
Beholdning av egne aksjer	7		
Sum innskutt egenkapital		400 000	400 000
Opptjent egenkapital			
Annen egenkapital		4 328 333	4 291 238
Sum opptjent egenkapital		4 328 333	4 291 238
Sum egenkapital	6	4 728 333	4 691 238
Gjeld			
Langsiktig gjeld			
Utsatt skatt	4		12 670
Sum avsetninger for forpliktelser			12 670
Annen langsiktig gjeld			
Sum langsiktig gjeld		0	12 670
Kortsiktig gjeld			
Leverandørgjeld	5	1 064 283	834 560
Betalbar skatt	4	732 923	575 044
Skyldig offentlige avgifter		681 229	490 959
Utbytte	5	2 500 000	2 200 000
Kortsiktig konserngjeld	5	2 785 148	239 649
Annen kortsiktig gjeld		578 006	574 967
Sum kortsiktig gjeld		8 341 590	4 915 179
Sum gjeld		8 341 590	4 927 849
SUM EGENKAPITAL OG GJELD		13 069 922	9 619 088



Brønnøysundregistrene

ÅRSREGNSKAP FOR REGNSKAPSÅRET 2021 - GENERELL INFORMASJON

Journalnummer: 2022 820092

Enheten

Organisasjonsnummer: 983 906 478
Organisasjonsform: Aksjeselskap
Foretaksnavn: MIDTUN ZOO SENTER AS
Forretningsadresse: Midtunheia 20
5224 NESTUN

Regnskapsår

Årsregnskapets periode: 01.01.2021 - 31.12.2021

Konsern

Morselskap i konsern: Nei

Regnskapsregler

Regler for små foretak benyttet: Ja
Benyttet ved utarbeidelsen av
årsregnskapet til selskapet: Regnskapslovens alminnelige regler

Årsregnskapet fastsatt av kompetent organ

Bekreftet av representant for selskapet: Åke Waldt
Dato for fastsettelse av årsregnskapet: 14.07.2022

Revisjon

Ekstern autorisert regnskapsfører har i løpet av regnskapsåret bistått ved den løpende regnskapsføringen eller utført andre tjenester for selskapet enn å utarbeide årsregnskapet: Ja

Grunnlag for avgivelse

År 2021: Årsregnskap er elektronisk innlevert.
År 2020: Tall er hentet fra elektronisk innlevert årsregnskap fra 2021.

Det er ikke krav til at årsregnskapet m.v. som sendes til Regnskapsregisteret er undertegnet. Kontrollen på at dette er utført ligger hos revisor/enhetens øverste organ. Sikkerheten ivaretas ved at innsender har rolle/rettighet for innsending av årsregnskapet via Altinn, og ved at det bekreftes at årsregnskapet er fastsatt av kompetent organ.

Brønnøysundregistrene, 08.08.2022



Organisasjonsnr: 983 906 478
MIDTUN ZOO SENTER AS

RESULTATREGNSKAP

Beløp i: NOK	Note	2021	2020
RESULTATREGNSKAP			
Inntekter			
Salgsinntekt		26 789 467	24 419 199
Sum inntekter		26 789 467	24 419 199
Kostnader			
Varekostnad		15 731 150	14 264 197
Lønnskostnad	3	3 536 950	3 521 142
Avskrivning av driftsmidler og immaterielle eiendeler	2	502 464	193 770
Annen driftskostnad	3	3 766 664	3 572 341
Sum kostnader		23 537 228	21 551 450
Driftsresultat		3 252 239	2 867 749
Finansinntekter og finanskostnader			
Renteinntekt fra foretak i samme konsern		1 725	10 407
Annen renteinntekt			25
Sum finansinntekter		1 725	10 432
Annen rentekostnad		1 280	3 549
Sum finanskostnader		1 280	3 549
Netto finans		446	6 884
Ordinært resultat før skattekostnad		3 252 684	2 874 633
Skattekostnad på ordinært resultat	4	715 591	632 420
Ordinært resultat etter skattekostnad		2 537 093	2 242 213
Årsresultat	6	2 537 093	2 242 213
Årsresultat etter minoritetsinteresser		2 537 093	2 242 213
Totalresultat		2 537 093	2 242 213
Overføringer og disponeringer			
Ordinært utbytte		2 500 000	2 200 000
Avsatt til annen egenkapital		37 093	42 213
Sum overføringer og disponeringer		2 537 093	2 242 213





Organisasjonsnr: 983 906 478
MIDTUN ZOO SENTER AS

BALANSE

Beløp i: NOK Note 2021 2020

BALANSE - EIENDELER

Anleggsmidler			
Immaterielle eiendeler			
Utsatt skattefordel	4	4 662	
Sum immaterielle eiendeler		4 662	
Varige driftsmidler			
Driftsløsøre, inventar o. a. utstyr			
	2	2 029 243	1 784 578
Sum varige driftsmidler		2 029 243	1 784 578
Sum anleggsmidler		2 033 905	1 784 578
Omløpsmidler			
Varer			
Sum varer		4 700 991	4 730 392
Fordringer			
Kundefordringer			
			6 767
Andre kortsiktige fordringer			
		36 511	774 389
Konsernfordringer	5	6 129 805	2 059 344
Sum fordringer		6 166 317	2 840 500
Bankinnskudd, kontanter og lignende			
Bankinnskudd, kontanter o. l.			
		168 709	263 618
Sum bankinnskudd, kontanter og lignende		168 709	263 618
Sum omløpsmidler		11 036 017	7 834 510
SUM EIENDELER		13 069 922	9 619 088

BALANSE - EGENKAPITAL OG GJELD

Egenkapital			
Innskutt egenkapital			
Aksjekapital	7	400 000	400 000
Beholdning av egne aksjer	7		
Sum innskutt egenkapital		400 000	400 000
Opptjent egenkapital			
Annen egenkapital		4 328 333	4 291 238
Sum opptjent egenkapital		4 328 333	4 291 238



Sum egenkapital	6	4 728 333	4 691 238
Gjeld			
Langsiktig gjeld			
Utsatt skatt	4		12 670
Sum avsetninger for forpliktelser			12 670
Annen langsiktig gjeld			
Sum langsiktig gjeld		0	12 670
Kortsiktig gjeld			
Leverandørgjeld	5	1 064 283	834 560
Betalbar skatt	4	732 923	575 044
Skyldig offentlige avgifter		681 229	490 959
Utbytte	5	2 500 000	2 200 000
Kortsiktig konserngjeld	5	2 785 148	239 649
Annen kortsiktig gjeld		578 006	574 967
Sum kortsiktig gjeld		8 341 590	4 915 179
Sum gjeld		8 341 590	4 927 849
SUM EGENKAPITAL OG GJELD		13 069 922	9 619 088



Organisasjonsnr: 983 906 478
MIDTUN ZOO SENTER AS

NOTEOPPLYSNINGER - SELSKAP - alle poster oppgitt i hele tall

Note

Antall aksjer og aksjeeiere

Note

4

Antall årsverk i regnskapsåret

Virksomheten har hatt følgende antall årsverk:
7.50

Omløpsmidler Startdato Sluttdato Endring

Skattemessig fremf.undersk. Startdato Sluttdato Endring

Kortsiktig gjeld Startdato Sluttdato Endring



Årsregnskap 2021 Midtun Zoo Senter AS

Resultatregnskap
Balanse
Noter til regnskapet

Org.nr.: 983 906 478



Midtun Zoo Senter AS

Resultatregnskap 01.01.2021 - 31.12.2021

	Note	2021	2020
Driftsinntekter og driftskostnader			
Salgsinntekt		26 789 467	24 419 199
Sum driftsinntekter		26 789 467	24 419 199
Varekostnad		15 731 150	14 264 197
Lønnskostnad	3	3 536 950	3 521 142
Avskrivning av driftsmidler og immaterielle eiendeler	2	502 464	193 770
Annen driftskostnad	3	3 766 664	3 572 341
Sum driftskostnader		23 537 228	21 551 450
Driftsresultat		3 252 239	2 867 749
Finansinntekter og finanskostnader			
Renteinntekt fra foretak i samme konsern		1 725	10 407
Annen renteinntekt		0	25
Annen rentekostnad		1 280	3 549
Resultat av finansposter		446	6 884
Ordinært resultat før skattekostnad		3 252 684	2 874 633
Skattekostnad på ordinært resultat	4	715 591	632 420
Årsresultat	6	2 537 093	2 242 213
Overføringer			
Avsatt til utbytte		2 500 000	2 200 000
Avsatt til annen egenkapital		37 093	42 213
Sum overføringer		2 537 093	2 242 213



Midtun Zoo Senter AS

Balanse per 31.12.2021

	Note	2021	2020
Eiendeler			
Anleggsmidler			
Utsatt skattefordel	4	4 662	0
Sum immaterielle eiendeler		4 662	0
Varige driftsmidler			
Driftsløsøre, inventar o.a. utstyr	2	2 029 243	1 784 578
Sum varige driftsmidler		2 029 243	1 784 578
Sum anleggsmidler		2 033 905	1 784 578
Omløpsmidler			
Lager av varer og annen beholdning		4 700 991	4 730 392
Fordringer			
Kundefordringer		0	6 767
Andre kortsiktige fordringer		36 511	774 389
Konsernfordringer	5	6 129 805	2 059 344
Sum fordringer		6 166 317	2 840 500
Bankinnskudd, kontanter o.l.		168 709	263 618
Sum omløpsmidler		11 036 017	7 834 510
Sum eiendeler		13 069 922	9 619 088

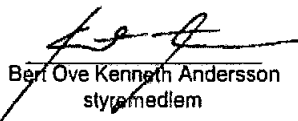



Midtun Zoo Senter AS


Balanse per 31.12.2021

	Note	2021	2020
Egenkapital og gjeld			
Egenkapital			
Innskutt egenkapital			
Aksjekapital	7	400 000	400 000
Sum innskutt egenkapital		400 000	400 000
Opptjent egenkapital			
Annen egenkapital		4 328 333	4 291 238
Sum opptjent egenkapital		4 328 333	4 291 238
Sum egenkapital	6	4 728 333	4 691 238
Gjeld			
Avsetning for forpliktelser			
Utsatt skatt	4	0	12 670
Sum avsetning for forpliktelser		0	12 670
Kortsiktig gjeld			
Leverandørgjeld	5	1 064 283	834 560
Betalbar skatt	4	732 923	575 044
Skyldig offentlige avgifter		681 229	490 959
Utbytte	5	2 500 000	2 200 000
Konserngjeld	5	2 785 148	239 649
Annen kortsiktig gjeld		578 006	574 967
Sum kortsiktig gjeld		8 341 590	4 915 179
Sum gjeld		8 341 590	4 927 849
Sum egenkapital og gjeld		13 069 922	9 619 088

Bergen, 30.06.2022
Styret i Midtun Zoo Senter AS


Bert Ove Kenneth Andersson
styremedlem


Ulf Toni Stefan Andersson
styremedlem


Lars Fredrik Holtskog
styreleder/daglig leder



Noter til regnskapet for 2021

Note 1 Regnskapsprinsipper

Årsregnskapet er satt opp i samsvar med regnskapsloven og NRS 8 - God regnskapsskikk for små foretak.

Driftsinntekter

Inntektsføring ved salg av varer skjer på leveringstidspunktet. Tjenester inntektsføres etter hvert som de leveres.

Skatt

Skattekostnaden i resultatregnskapet omfatter både periodens betalbare skatt og endring i utsatt skatt. Utsatt skatt er beregnet med 22 % på grunnlag av de midlertidige forskjeller som eksisterer mellom regnskapsmessige og skattemessige verdier, samt ligningsmessig underskudd til fremføring ved utgangen av regnskapsåret. Skatteøkende og skattereduserende midlertidige forskjeller som reverserer eller kan reverseres i samme periode er utlignet og nettoført.

Klassifisering og vurdering av anleggsmidler

Anleggsmidler omfatter eiendeler bestemt til varig eie og bruk. Anleggsmidler er vurdert til anskaffelseskost. Varige driftsmidler balanseføres og avskrives over driftsmidlets økonomiske levetid. Varige driftsmidler nedskrives til gjenvinnbart beløp ved verdifall som forventes ikke å være forbigående. Gjenvinnbart beløp er det høyeste av netto salgsverdi og verdi i bruk. Verdi i bruk er nåverdi av fremtidige kontantstrømmer knyttet til eiendelen. Nedskrivningen reverseres når grunnlaget for nedskrivningen ikke lenger er til stede.

Klassifisering og vurdering av omløpsmidler

Omløpsmidler og kortsiktig gjeld omfatter normalt poster som forfaller til betaling innen ett år etter balansedagen, samt poster som knytter seg til varekretsløpet. Omløpsmidler vurderes til laveste verdi av anskaffelseskost og virkelig verdi.

Varer

Varer er vurdert til det laveste av anskaffelseskost og netto salgsverdi.

Fordringer

Kundefordringer og andre fordringer oppføres til pålydende etter fradrag for avsetning til forventet tap. Avsetning til tap gjøres på grunnlag av en individuell vurdering av de enkelte fordringene.

Note 2 Anleggsmidler

	Driftsløsøre, inventar ol.	Sum
Anskaffelseskost pr. 01.01.21	3 450 452	3 450 452
+ Tilgang kjøpte driftsmidler	747 130	747 130
= Anskaffelseskost 31.12.21	4 197 581	4 197 581
Akkumulerte avskrivninger 31.12.21	2 168 320	2 168 320
= Bokført verdi 31.12.21	2 029 262	2 029 262
Årets ordinære avskrivninger	502 445	502 445
Økonomisk levetid	3-7 år	



Noter til regnskapet for 2021

Note 3 Lønnskostnader og ytelser, godtgjørelser til daglig leder, styret og revisor

Lønnskostnader	2021	2020
Lønninger	2 976 268	2 999 383
Arbeidsgiveravgift	435 406	406 851
Pensjonskostnader	111 729	92 448
Andre ytelser	13 546	22 461
Sum	3 536 950	3 521 142

Selskapet har i 2021 sysselsatt 7,5 årsverk.

Note 4 Skatt

Årets skattekostnad	2021	2020
Resultatført skatt på ordinært resultat:		
Betalbar skatt	732 923	575 044
Endring i utsatt skatt	-17 332	57 376
Skattekostnad ordinært resultat	715 591	632 420
Skattepliktig inntekt:		
Ordinært resultat før skatt	3 252 684	2 874 633
Permanente forskjeller	0	0
Endring i midlertidige forskjeller	78 782	-260 798
Skattepliktig inntekt	3 331 466	2 613 835
Betalbar skatt i balansen:		
Betalbar skatt på årets resultat	732 923	575 044
Sum betalbar skatt i balansen	732 923	575 044

Skatteeffekten av midlertidige forskjeller som har gitt opphav til utsatt skatt og utsatte skattefordeler, spesifisert på typer av midlertidige forskjeller

	2021	2020	Endring
Varige driftsmidler	40 308	132 671	92 363
Fordringer	-26 500	-10 082	16 418
Avsetninger mv	-35 000	-65 000	-30 000
Sum	-21 192	57 589	78 782
Grunnlag for utsatt skattefordel / skatt	-21 192	57 589	78 782
Utsatt skattefordel / skatt (22 %)	-4 662	12 670	17 332

Note 5 Mellomværende med selskap i samme konsern

	2021	2020
Fordringer		
BrA Invest CKS AB	6 129 805	2 059 344
Sum	6 129 805	2 059 344
Gjeld		
Leverandørgjeld innen konsern, Dogman AS	585 148	239 649
Dogman AS (Utbytte til morselskap)	2 500 000	2 200 000
Sum	3 085 148	2 439 649



Noter til regnskapet for 2021

Note 6 Egenkapital

	Aksjekapital	Annen egenkapital	Sum egenkapital
Pr 01.01.2021	400 000	4 291 238	4 691 238
Årets resultat		2 537 093	2 537 093
Utbytte		-2 500 000	-2 500 000
Pr 31.12.2021	400 000	4 328 332	4 728 332

Note 7 Aksjonærer

Aksjekapitalen i Midtun Zoo Senter AS pr. 31.12 består av:

	Antall	Pålydende	Bokført
Ordinære aksjer	400	1 000,0	400 000
Sum	400		400 000

Eierstruktur

Aksjonærer i % pr. 31.12:

	Ordinære	Eierandel	Stemmeandel
Dogman AS	400	100,0	100,0

Selskapet er en del av Dogman konsernet i Sverige og inngår i konsolidert årsregnskap for BrA Invest Cks AB.



mazars

Fridtjof Nansens vei 19
0369 Oslo
Norway
Tel: +47 23 19 63 00
www.mazars.no

Til generalforsamlingen i
Midtun Zoo Senter AS

Uavhengig revisors beretning

Konklusjon

Vi har revidert Midtun Zoo Senter AS sitt årsregnskap som viser et overskudd på kr 2 537 093. Årsregnskapet består av balanse per 31. desember 2021, resultatregnskap for regnskapsåret avsluttet per denne datoen og noter til årsregnskapet, herunder et sammendrag av viktige regnskapsprinsipper.

Etter vår mening

- oppfyller årsregnskapet gjeldende lovkrav, og
- gir årsregnskapet et rettviseende bilde av selskapets finansielle stilling per 31. desember 2021 og av dets resultat for regnskapsåret avsluttet per denne datoen i samsvar med regnskapslovens regler og god regnskapsskikk i Norge.

Grunnlag for konklusjonen

Vi har gjennomført revisjonen i samsvar med de internasjonale revisjonsstandardene International Standards on Auditing (ISA-ene). Våre oppgaver og plikter i henhold til disse standardene er beskrevet nedenfor under "Revisors oppgaver og plikter ved revisjonen av årsregnskapet". Vi er uavhengige av selskapet slik det kreves i lov, forskrift og International Code of Ethics for Professional Accountants (inkludert internasjonale uavhengighetsstandarder) utstedt av the International Ethics Standards Board for Accountants (IESBA-reglene), og vi har overholdt våre øvrige etiske forpliktelser i samsvar med disse kravene. Innhentet revisjonsbevis er etter vår vurdering tilstrekkelig og hensiktsmessig som grunnlag for vår konklusjon.

Ledelsens ansvar for årsregnskapet

Ledelsen (styret og daglig leder) er ansvarlig for å utarbeide årsregnskapet og for at det gir et rettviseende bilde i samsvar med regnskapslovens regler og god regnskapsskikk i Norge. Ledelsen er også ansvarlig for slik intern kontroll som den finner nødvendig for å kunne utarbeide et årsregnskap som ikke inneholder vesentlig feilinformasjon, verken som følge av misligheter eller utilsiktede feil.

Ved utarbeidelsen av årsregnskapet må ledelsen ta standpunkt til selskapets evne til fortsatt drift og opplyse om forhold av betydning for fortsatt drift. Forutsetningen om fortsatt drift skal legges til grunn for årsregnskapet så lenge det ikke er sannsynlig at virksomheten vil bli avviklet.

Mazars AS
Org. no. 979 605 994



mazars

Revisors oppgaver og plikter ved revisjonen av årsregnskapet

Vårt mål er å oppnå betryggende sikkerhet for at årsregnskapet som helhet ikke inneholder vesentlig feilinformasjon, verken som følge av misligheter eller utilsiktede feil, og å avgi en revisjonsberetning som inneholder vår konklusjon. Betryggende sikkerhet er en høy grad av sikkerhet, men ingen garanti for at en revisjon utført i samsvar med ISA-ene, alltid vil avdekke vesentlig feilinformasjon som eksisterer. Feilinformasjon kan oppstå som følge av misligheter eller utilsiktede feil. Feilinformasjon blir vurdert som vesentlig dersom den enkeltvis eller samlet med rimelighet kan forventes å påvirke økonomiske beslutninger som brukerne foretar basert på årsregnskapet.

For videre beskrivelse av revisors oppgaver og plikter vises det til:
<https://revisorforeningen.no/revisjonsberetninger>

Oslo, 6. juli 2022
Mazars AS

Nina Heyerdahl

Nina Heyerdahl
statsautorisert revisor

Mazars AS
Org. no. 979 605 994