



ÅRSREGNSKAPET FOR REGNSKAPSÅRET 2021 - GENERELL INFORMASJON

Enheten

Organisasjonsnummer: 988 821 985
Organisasjonsform: Aksjeselskap
Foretaksnavn: TO - TUM AS
Forretningsadresse: Engsmyrveien 23
1739 BORGENHAUGEN

Regnskapsår

Årsregnskapets periode: 01.01.2021 - 31.12.2021

Konsern

Morselskap i konsern: Ja
Konsernregnskap lagt ved: Nei

Regnskapsregler

Regler for små foretak benyttet: Ja
Benyttet ved utarbeidelsen av årsregnskapet til selskapet: Regnskapslovens alminnelige regler

Årsregnskapet fastsatt av kompetent organ

Bekreftet av representant for selskapet: Morten Ludvigsen
Dato for fastsettelse av årsregnskapet: 01.03.2022

Grunnlag for avgivelse

År 2021: Årsregnskapet er elektronisk innlevert
År 2020: Tall er hentet fra elektronisk innlevert årsregnskap fra 2021

Det er ikke krav til at årsregnskapet m.v. som sendes til Regnskapsregisteret er undertegnet. Kontrollen på at dette er utført ligger hos revisor/enhetens øverste organ. Sikkerheten ivaretas ved at innsender har rolle/rettighet for innsending av årsregnskapet via Altinn, og ved at det bekreftes at årsregnskapet er fastsatt av kompetent organ.

Brønnøysundregistrene, 25.07.2023



Resultatregnskap

Beløp i: NOK	Note	2021	2020
RESULTATREGNSKAP			
Inntekter			
Annen driftsinntekt	1	409 474	
Leieinntekter	1	1 800 000	1 740 000
Sum inntekter		2 209 474	1 740 000
Kostnader			
Avskrivning av driftsmidler og immaterielle eiendeler	2	698 298	670 341
Annen driftskostnad	3	1 721 089	960 307
Sum kostnader		2 419 387	1 630 648
Driftsresultat		-209 913	109 352
Finansinntekter og finanskostnader			
Annen renteinntekt		149	1 089
Annen finansinntekt		607 562	2 118
Sum finansinntekter		607 710	3 207
Annen rentekostnad		6 746	1 177
Sum finanskostnader		6 746	1 177
Netto finans		600 964	2 030
Ordinært resultat før skattekostnad		391 051	111 382
Skattekostnad på ordinært resultat	4	66 031	24 700
Ordinært resultat etter skattekostnad		325 020	86 682
Årsresultat	5	325 020	86 682
Årsresultat etter minoritetsinteresser		325 020	86 682
Totalresultat		325 020	86 682
Overføringer og disponeringer			
Ordinært utbytte		1 600 000	520 000
Overført fra annen egenkapital		-1 274 980	-433 318



Resultatregnskap

Beløp i: NOK	Note	2021	2020
Sum overføringer og disponeringer		325 020	86 682



Balanse

Beløp i: NOK	Note	2021	2020
BALANSE - EIENDELER			
Anleggsmidler			
Immaterielle eiendeler			
Utsatt skattefordel	4	51 892	106 041
Sum immaterielle eiendeler		51 892	106 041
Varige driftsmidler			
Tomter, bygninger o.a. fast eiendom	2	148 513	157 656
Maskiner og anlegg	2	2 040 647	1 028 920
Driftsløsøre, inventar o.a. utstyr	2		21 022
Sum varige driftsmidler		2 189 160	1 207 598
Finansielle anleggsmidler			
Investering i datterselskap	6	225 674	225 674
Lån til foretak i samme konsern	1	1 000 000	1 000 000
Lån til aksjonær			334 814
Sum finansielle anleggsmidler		1 225 674	1 560 488
Sum anleggsmidler		3 466 726	2 874 127
Omløpsmidler			
Varer			
Fordringer			
Kundefordringer på datterselskap	1		33 750
Andre kortsiktige fordringer		85 700	201 175
Konsernfordringer		500 000	
Sum fordringer		585 700	234 925
Investeringer			
Andre markedsbaserte finansielle instrumenter			1 051 445
Sum investeringer			1 051 445
Bankinnskudd, kontanter og lignende			
Bankinnskudd, kontanter o.l.		565 973	1 691 018
Sum bankinnskudd, kontanter og lignende		565 973	1 691 018



Balanse

Beløp i: NOK	Note	2021	2020
Sum omløpsmidler		1 151 674	2 977 388
SUM EIENDELER		4 618 400	5 851 515
BALANSE - EGENKAPITAL OG GJELD			
Egenkapital			
Innskutt egenkapital			
Aksjekapital	5	400 000	400 000
Overkurs	5	1 198 702	1 198 702
Sum innskutt egenkapital		1 598 702	1 598 702
Opptjent egenkapital			
Annen egenkapital	5	1 512 594	2 787 573
Sum opptjent egenkapital		1 512 594	2 787 573
Sum egenkapital	5	3 111 296	4 386 276
Gjeld			
Langsiktig gjeld			
Annen langsiktig gjeld			
Gjeld til kredittinstitusjoner		375 002	
Øvrig langsiktig gjeld		290 000	290 000
Sum annen langsiktig gjeld		665 002	290 000
Sum langsiktig gjeld		665 002	290 000
Kortsiktig gjeld			
Leverandørgjeld		4 593	947 352
Betalbar skatt	4	11 882	85 199
Skyldig offentlige avgifter		38 595	
Kortsiktig konserngjeld	1	325 349	97 689
Gjeld til aksjonær		461 683	
Annen kortsiktig gjeld			45 000
Sum kortsiktig gjeld		842 102	1 175 240



Balanse

Beløp i: NOK	Note	2021	2020
Sum gjeld		1 507 104	1 465 240
SUM EGENKAPITAL OG GJELD		4 618 400	5 851 515



Brønnøysundregistrene

ÅRSREGNSKAP FOR REGNSKAPSÅRET 2021 - GENERELL INFORMASJON

Journalnummer: 2022 712130

Enheten

Organisasjonsnummer: 988 821 985
Organisasjonsform: Aksjeselskap
Foretaksnavn: TO - TUM AS
Forretningsadresse: Engsmyrveien 23
1739 BORGENHAUGEN

Regnskapsår

Årsregnskapets periode: 01.01.2021 - 31.12.2021

Konsern

Morselskap i konsern: Ja
Konsernregnskap lagt ved: Nei

Regnskapsregler

Regler for små foretak benyttet: Ja
Benyttet ved utarbeidelsen av
årsregnskapet til selskapet: Regnskapslovens alminnelige regler

Årsregnskapet fastsatt av kompetent organ

Bekreftet av representant for selskapet: Morten Ludvigsen
Dato for fastsettelse av årsregnskapet: 01.03.2022

Revisjon

Årsregnskapet er utarbeidet av ekstern
autorisert regnskapsfører: Ja
Ekstern autorisert regnskapsfører har i
løpet av regnskapsåret bistått ved den
løpende regnskapsføringen eller utført
andre tjenester for selskapet enn å
utarbeide årsregnskapet: Ja

Grunnlag for avgivelse

År 2021: Årsregnskap er elektronisk innlevert.
År 2020: Tall er hentet fra elektronisk innlevert årsregnskap fra 2021.

Det er ikke krav til at årsregnskapet m.v. som sendes til Regnskapsregisteret er undertegnet. Kontrollen på at dette er utført ligger hos revisor/enhetens øverste organ. Sikkerheten ivaretas ved at innsender har rolle/rettighet for innsending av årsregnskapet via Altinn, og ved at det bekreftes at årsregnskapet er fastsatt av kompetent organ.

Brønnøysundregistrene, 26.07.2022

Brønnøysundregistrene
Postadresse: Postboks 900, 8910 Brønnøysund
Telefon: 75 00 75 00
E-post: firmapost@brreg.no Internett: www.brreg.no
Organisasjonsnummer: 974 760 673



Organisasjonsnr: 988 821 985
TO - TUM AS

RESULTATREGNSKAP

Beløp i: NOK	Note	2021	2020
RESULTATREGNSKAP			
Inntekter			
Annen driftsinntekt	1	409 474	
Leieinntekter	1	1 800 000	1 740 000
Sum inntekter		2 209 474	1 740 000
Kostnader			
Avskrivning av driftsmidler og immaterielle eiendeler	2	698 298	670 341
Annen driftskostnad	3	1 721 089	960 307
Sum kostnader		2 419 387	1 630 648
Driftsresultat		-209 913	109 352
Finansinntekter og finanskostnader			
Annen renteinntekt		149	1 089
Annen finansinntekt		607 562	2 118
Sum finansinntekter		607 710	3 207
Annen rentekostnad		6 746	1 177
Sum finanskostnader		6 746	1 177
Netto finans		600 964	2 030
Ordinært resultat før skattekostnad			
Skattekostnad på ordinært resultat	4	66 031	24 700
Ordinært resultat etter skattekostnad		325 020	86 682
Årsresultat	5	325 020	86 682
Årsresultat etter minoritetsinteresser		325 020	86 682
Totalresultat		325 020	86 682
Overføringer og disponeringer			
Ordinært utbytte		1 600 000	520 000
Overført fra annen egenkapital		-1 274 980	-433 318
Sum overføringer og disponeringer		325 020	86 682



Organisasjonsnr: 988 821 985
TO - TUM AS

BALANSE

Beløp i: NOK	Note	2021	2020
BALANSE - EIENDELER			
Anleggsmidler			
Immaterielle eiendeler			
Utsatt skattefordel	4	51 892	106 041
Sum immaterielle eiendeler		51 892	106 041
Varige driftsmidler			
Tomter, bygninger o.a. fast eiendom	2	148 513	157 656
Maskiner og anlegg	2	2 040 647	1 028 920
Driftsløsøre, inventar o. a. utstyr	2		21 022
Sum varige driftsmidler		2 189 160	1 207 598
Finansielle anleggsmidler			
Investering i datterselskap	6	225 674	225 674
Lån til foretak i samme konsern	1	1 000 000	1 000 000
Lån til aksjonær			334 814
Sum finansielle anleggsmidler		1 225 674	1 560 488
Sum anleggsmidler		3 466 726	2 874 127
Omløpsmidler			
Varer			
Fordringer			
Kundefordringer på datterselskap	1		33 750
Andre kortsiktige fordringer		85 700	201 175
Konsernfordringer		500 000	
Sum fordringer		585 700	234 925
Investeringer			
Andre markedsbaserte finansielle instrumenter			1 051 445
Sum investeringer			1 051 445
Bankinnskudd, kontanter og lignende			
Bankinnskudd, kontanter o. l.		565 973	1 691 018
Sum bankinnskudd, kontanter og lignende		565 973	1 691 018
Sum omløpsmidler		1 151 674	2 977 388



SUM EIENDELER		4 618 400	5 851 515
BALANSE - EGENKAPITAL OG GJELD			
Egenkapital			
Innskutt egenkapital			
Aksjekapital	5	400 000	400 000
Overkurs	5	1 198 702	1 198 702
Sum innskutt egenkapital		1 598 702	1 598 702
Opptjent egenkapital			
Annen egenkapital	5	1 512 594	2 787 573
Sum opptjent egenkapital		1 512 594	2 787 573
Sum egenkapital	5	3 111 296	4 386 276
Gjeld			
Langsiktig gjeld			
Annen langsiktig gjeld			
Gjeld til			
kredittinstitusjoner		375 002	
Øvrig langsiktig gjeld		290 000	290 000
Sum annen langsiktig gjeld		665 002	290 000
Sum langsiktig gjeld		665 002	290 000
Kortsiktig gjeld			
Leverandørgjeld		4 593	947 352
Betalbar skatt	4	11 882	85 199
Skyldig offentlige avgifter		38 595	
Kortsiktig konserngjeld	1	325 349	97 689
Gjeld til aksjonær		461 683	
Annen kortsiktig gjeld			45 000
Sum kortsiktig gjeld		842 102	1 175 240
Sum gjeld		1 507 104	1 465 240
SUM EGENKAPITAL OG GJELD		4 618 400	5 851 515



Organisasjonsnr: 988 821 985
TO - TUM AS

NOTEOPPLYSNINGER - SELSKAP - alle poster oppgitt i hele tall

Note

Antall aksjer og aksjeeiere

Note

1

Antall årsverk i regnskapsåret

Virksomheten har hatt følgende antall årsverk:
0.00

Omløpsmidler Startdato Sluttdato Endring

Skattemessig fremf.undersk. Startdato Sluttdato Endring

Kortsiktig gjeld Startdato Sluttdato Endring



Ansvarlige partnere:
Svein Brataas
Ole Christian Rasmussen
Per Edwin Engen

Til generalforsamlingen i To - Tum AS

Medlem av
Den Norske Revisorforening

UAVHENGIG REVISORS BERETNING

Konklusjon

Vi har revidert To - Tum AS' årsregnskap som viser et overskudd på kr 325 020. Årsregnskapet består av balanse per 31.12.2021, resultatregnskap for regnskapsåret avsluttet per denne datoen og noter til årsregnskapet, herunder et sammendrag av viktige regnskapsprinsipper.

Etter vår mening

- oppfyller årsregnskapet gjeldende lovkrav, og
- gir årsregnskapet et rettviseende bilde av selskapets finansielle stilling per 31.12.2021 og av dets resultat og kontantstrømmer for regnskapsåret avsluttet per denne datoen i samsvar med regnskapslovens regler og god regnskapsskikk i Norge.

Grunnlag for konklusjonen

Vi har gjennomført revisjonen i samsvar med de internasjonale revisjonsstandardene International Standards on Auditing (ISA-ene). Våre oppgaver og plikter i henhold til disse standardene er beskrevet nedenfor under Revisors oppgaver og plikter ved revisjonen av årsregnskapet. Vi er uavhengige av selskapet slik det kreves i lov, forskrift og International Code of Ethics for Professional Accountants (inkludert internasjonale uavhengighetsstandarder) utstedt av the International Ethics Standards Board for Accountants (IESBA-reglene), og vi har overholdt våre øvrige etiske forpliktelser i samsvar med disse kravene. Innhentet revisjonsbevis er etter vår vurdering tilstrekkelig og hensiktsmessig som grunnlag for vår konklusjon.

Styrets og daglig leders ansvar for årsregnskapet

Styret og daglig leder (ledelsen) er ansvarlig for å utarbeide årsregnskapet og for at det gir et rettviseende bilde i samsvar med regnskapslovens regler og god regnskapsskikk i Norge. Ledelsen er også ansvarlig for slik intern kontroll som den finner nødvendig for å kunne utarbeide et årsregnskap som ikke inneholder vesentlig feilinformasjon, verken som følge av misligheter eller utilsiktede feil.

Ved utarbeidelsen av årsregnskapet må ledelsen ta standpunkt til selskapets evne til fortsatt drift og opplyse om forhold av betydning for fortsatt drift. Forutsetningen om fortsatt drift skal legges til grunn for årsregnskapet så lenge det ikke er sannsynlig at virksomheten vil bli avviklet.



Revisors oppgaver og plikter ved revisjonen av årsregnskapet

Vårt mål er å oppnå betryggende sikkerhet for at årsregnskapet som helhet ikke inneholder vesentlig feilinformasjon, verken som følge av misligheter eller utilsiktede feil, og å avgi en revisjonsberetning som inneholder vår konklusjon. Betryggende sikkerhet er en høy grad av sikkerhet, men ingen garanti for at en revisjon utført i samsvar med ISA-ene, alltid vil avdekke vesentlig feilinformasjon som eksisterer. Feilinformasjon kan oppstå som følge av misligheter eller utilsiktede feil. Feilinformasjon blir vurdert som vesentlig dersom den enkeltvis eller samlet med rimelighet kan forventes å påvirke økonomiske beslutninger som brukerne foretar basert på årsregnskapet.

For videre beskrivelse av revisors oppgaver og plikter vises det til:

<https://revisorforeningen.no/revisjonsberetninger>

Moss, 08.03.2022
BDT Viken Revisjon AS

Ole Christian Rasmussen
Statsautorisert revisor
(Elektronisk signatur)



Årsoppgjøret 2021

To - Tum AS

Innhold:

Resultat
Balanse
Noter
Revisors beretning



Org.nr: 988 821 985



Resultatregnskap

To - Tum AS



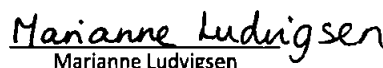
Driftsinntekter og driftskostnader	Note	2021	2020
Annen driftsinntekt	1	409 474	0
Leieinntekter	1	1 800 000	1 740 000
Sum driftsinntekter		2 209 474	1 740 000
Avskrivning av driftsmidler og immaterielle eiendeler	2	698 298	670 341
Annen driftskostnad	3	1 721 089	960 307
Sum driftskostnader		2 419 387	1 630 648
Driftsresultat		-209 913	109 352
Finansinntekter og finanskostnader			
Annen renteinntekt		149	1 089
Annen finansinntekt		607 562	2 118
Annen rentekostnad		6 746	1 177
Resultat av finansposter		600 964	2 030
Ordinært resultat før skattekostnad		391 051	111 382
Skattekostnad på ordinært resultat	4	66 031	24 700
Ordinært resultat		325 020	86 682
Årsresultat	5	325 020	86 682
Overføringer			
Tilleggsutbytte		1 600 000	520 000
Overført fra annen egenkapital		-1 274 980	-433 318
Sum overføringer		325 020	86 682

**Balanse****To - Tum AS**

Eiendeler	Note	2021	2020
Anleggsmidler			
Immaterielle eiendeler			
Utsatt skattefordel	4	51 892	106 041
Sum immaterielle eiendeler		51 892	106 041
Varige driftsmidler			
Tomter, bygninger o.a. fast eiendom	2	148 513	157 656
Maskiner og anlegg	2	2 040 647	1 028 920
Driftsløsøre, inventar o.a. utstyr	2	0	21 022
Sum varige driftsmidler		2 189 160	1 207 598
Finansielle anleggsmidler			
Investeringer i datterselskap	6	225 674	225 674
Lån til foretak i samme konsern	1	1 000 000	1 000 000
Lån til aksjonær		0	334 814
Sum finansielle anleggsmidler		1 225 674	1 560 488
Sum anleggsmidler		3 466 726	2 874 127
Omløpsmidler			
Fordringer			
Kundefordringer på datterselskap	1	0	33 750
Andre kortsiktige fordringer		85 700	201 175
Lån til foretak i samme konsern		500 000	0
Sum fordringer		585 700	234 925
Investeringer			
Andre markedsbaserte finansielle instrumenter		0	1 051 445
Sum investeringer		0	1 051 445
Bankinnskudd, kontanter o.l.		565 973	1 691 018
Sum omløpsmidler		1 151 674	2 977 388
Sum eiendeler		4 618 400	5 851 515

**Balanse****To - Tum AS**

Egenkapital og gjeld	Note	2021	2020
Innskutt egenkapital			
Aksjekapital	5	400 000	400 000
Overkurs	5	1 198 702	1 198 702
Sum innskutt egenkapital		1 598 702	1 598 702
Opptjent egenkapital			
Annen egenkapital	5	1 512 594	2 787 573
Sum opptjent egenkapital		1 512 594	2 787 573
Sum egenkapital	5	3 111 296	4 386 276
Gjeld			
Annen langsiktig gjeld			
Gjeld til kredittinstitusjoner		375 002	0
Øvrig langsiktig gjeld		290 000	290 000
Sum annen langsiktig gjeld		665 002	290 000
Kortsiktig gjeld			
Leverandørgjeld		4 593	947 352
Gjeld til konsernselskap	1	325 349	97 689
Gjeld til aksjonær		461 683	0
Betalbar skatt	4	11 882	85 199
Skyldig offentlige avgifter		38 595	0
Annen kortsiktig gjeld		0	45 000
Sum kortsiktig gjeld		842 102	1 175 240
Sum gjeld		1 507 104	1 465 240
Sum egenkapital og gjeld		4 618 400	5 851 515

Borgenhaugen, 01.03.2022
Styret i To - Tum AS
Svein Ludvigsen
Styreleder
Mai-Britt Ludvigsen
Nestleder
Morten Ludvigsen
Styremedlem/daglig leder
Marianne Ludvigsen
Styremedlem

To - Tum AS

Org.nr: 988 821 985



Noter

To - Tum AS

Regnskapsprinsipper

Årsregnskapet er satt opp i samsvar med regnskapsloven og NRS 8 - God regnskapsskikk for små foretak. Regnskapet er avlagt under forutsetning om fortsatt drift.

Driftsinntekter

Inntektsføring ved salg av varer skjer på leveringstidspunktet. Tjenester inntektsføres etter hvert som de leveres.

Skatt

Skattekostnaden i resultatregnskapet omfatter både periodens betalbare skatt og endring i utsatt skatt. Utsatt skatt er beregnet med 22% på grunnlag av de midlertidige forskjeller som eksisterer mellom regnskapsmessige og skattemessige verdier, samt ligningsmessig underskudd til fremføring ved utgangen av regnskapsåret. Skatteøkende og skattereduserende midlertidige forskjeller som reverserer eller kan reverseres i samme periode er utlignet og nettoført.

Klassifisering og vurdering av anleggsmidler

Anleggsmidler omfatter eiendeler bestemt til varig ele og bruk. Anleggsmidler er vurdert til anskaffelseskost. Varige driftsmidler balanseføres og avskrives over driftsmidlets økonomiske levetid. Avskrivningsperioden for fast eiendom anskaffet etter 2009 er dekomponert i en del som gjelder råbygget og en del som gjelder faste tekniske installasjoner. Varige driftsmidler nedskrives til gjenvinnbart beløp ved verdifall som forventes ikke å være forbigående. Gjenvinnbart beløp er det høyeste av netto salgsverdi og verdi i bruk. Verdi i bruk er nåverdi av fremtidige kontantstrømmer knyttet til eiendelen. Nedskrivningen reverseres når grunnlaget for nedskrivningen ikke lenger er til stede.

Klassifisering og vurdering av omløpsmidler

Omløpsmidler og kortsiktig gjeld omfatter normalt poster som forfaller til betaling innen ett år etter balansedagen, samt poster som knytter seg til varekretsløpet. Omløpsmidler vurderes til laveste verdi av anskaffelseskost og virkelig verdi.

Aksjer i datterselskap

Investeringer i datterselskap er vurdert etter kostmetoden ettersom konsernet samlet ikke overstiger grensen for små foretak.

Fordringer

Kundefordringer og andre fordringer oppføres til pålydende etter fradrag for avsetning til forventet tap. Avsetning til tap gjøres på grunnlag av en individuell vurdering av de enkelte fordringene.



Noter

To - Tum AS

Note 1 Nærstående parter

Selskapet leier ut driftsmidlene til datterselskapet for en årlig leie på kr 1 200 000.

Mellomværende med datterselskap:	2021	2020
Langsiktig lån til konsernselskap	1 000 000	1 000 000
Kundefordringer	0	33 750
Gjeld til konsernselskap	-325 349	-97 689
Fordring konsernselskap	500 000	0

Selskapet leier i tillegg ut lokaler til datterselskapet.

Årlig leie utgjør kr 600 000 .

Innestående forskudd utgjør kr 290 000.

Note 2 Anleggsmidler

	Bygninger og tomter	Maskiner og anlegg	Transport- midler	Sum
Anskaffelseskost pr. 01.01.21	166 799	8 434 150	315 285	8 916 234
+ Tilgang kjøpte driftsmidler		1 679 860		1 679 860
- Avgang i året		620 000		620 000
= Anskaffelseskost 31.12.21	166 799	9 494 010	315 285	9 976 094
Akkumulerte avskrivninger 31.12.21	18 286	7 453 363	315 285	7 786 934
= Bokført verdi 31.12.21	148 513	2 040 647	0	2 189 160
Årets ordinære avskrivninger	9 143	668 133	21 022	698 298
Økonomisk levetid		5-8 år	5 år	
Avskrivningsplan	saldo 4%			

Note 3 Lønnskostnader

Selskapet har ingen ansatte.



Noter

To - Tum AS

Note 4 Skatt

Årets skattekostnad	2021	2020
Resultatført skatt på ordinært resultat:		
Betalbar skatt	11 882	85 199
Endring i utsatt skattefordel	54 149	-60 499
Skattekostnad ordinært resultat	66 031	24 700
Skattepliktig inntekt:		
Ordinært resultat før skatt	391 051	111 382
Permanente forskjeller	-90 911	894
Endring i midlertidige forskjeller	-246 129	274 994
Skattepliktig inntekt	54 011	387 270
Betalbar skatt i balansen:		
Betalbar skatt på årets resultat	-98 118	85 199
Betalbar skatt på mottatt konsernbidrag	110 000	0
Sum betalbar skatt i balansen	11 882	85 199

Skatteeffekten av midlertidige forskjeller som har gitt opphav til utsatt skatt og utsatte skattefordeler, spesifisert på typer av midlertidige forskjeller

	2021	2020	Endring
Varige driftsmidler	-235 875	-482 004	-246 129
Sum	-235 875	-482 004	-246 129
Grunnlag for utsatt skattefordel	-235 875	-482 004	-246 129
Utsatt skattefordel (22 %)	-51 892	-106 041	-54 148

Note 5 Egenkapital

	Aksjekapital	Overkurs	Annen egenkapital	Sum egenkapital
Pr. 31.12.2020	400 000	1 198 702	2 787 573	4 386 276
Endringer ført mot EK			0	0
Pr 01.01.2021	400 000	1 198 702	2 787 573	4 386 276
Årets resultat			325 020	325 020
Tilleggsutbytte			-1 600 000	-1 600 000
Pr 31.12.2021	400 000	1 198 702	1 512 594	3 111 296



Noter

To - Tum AS

Note 6 Datterselskap, TS og FKV

	Kontor- kommune	Eier- andel	Anskaffelses kost	Balanseført verdi	Egenkapital	Resultat
DS/FKV/TS						
AS Stansemakeren	Sarpsborg	100,0 %	108 732	225 674	1 609 160	580 467
Sum			108 732	225 674	1 609 160	580 467

Balanseført verdi overstiger anskaffelseskost på grunn av avgitt konsernbidrag.