



ÅRSREGNSKAPET FOR REGNSKAPSÅRET 2022 - GENERELL INFORMASJON

Enheten

Organisasjonsnummer:	991 180 680
Organisasjonsform:	Aksjeselskap
Foretaksnavn:	ROGNE INDUSTRITEKNIKK AS
Forretningsadresse:	Magnor Industriområde Furumoen 29 2240 MAGNOR

Regnskapsår

Årsregnskapets periode:	01.01.2022 - 31.12.2022
-------------------------	-------------------------

Konsern

Morselskap i konsern:	Nei
-----------------------	-----

Regnskapsregler

Regler for små foretak benyttet:	Nei
Benyttet ved utarbeidelsen av årsregnskapet til selskapet:	Regnskapslovens alminnelige regler

Årsregnskapet fastsatt av kompetent organ

Bekreftet av representant for selskapet:	Knut Geir Rogne
Dato for fastsettelse av årsregnskapet:	25.04.2023

Grunnlag for avgivelse

År 2022: Årsregnskapet er elektronisk innlevert
År 2021: Tall er hentet fra elektronisk innlevert årsregnskap fra 2022

Det er ikke krav til at årsregnskapet m.v. som sendes til Regnskapsregisteret er undertegnet. Kontrollen på at dette er utført ligger hos revisor/enhetens øverste organ. Sikkerheten ivaretas ved at innsender har rolle/rettighet for innsending av årsregnskapet via Altinn, og ved at det bekreftes at årsregnskapet er fastsatt av kompetent organ.

Brønnøysundregistrene, 23.05.2023



Resultatregnskap

Beløp i: NOK	Note	2022	2021
RESULTATREGNSKAP			
Inntekter			
Salgsinntekt	3	201 664 898	162 042 071
Annen driftsinntekt		221 358	35
Sum inntekter		201 886 256	162 042 106
Kostnader			
Varekostnad	4	164 449 989	135 021 829
Lønnskostnad	5	4 891 536	4 772 497
Avskrivning av driftsmidler og immaterielle eiendeler	6	426 993	476 739
Annen driftskostnad	5, 7	7 410 962	3 717 304
Sum kostnader		177 179 480	143 988 369
Driftsresultat		24 706 776	18 053 738
Finansinntekter og finanskostnader			
Annen renteinntekt	8	25 443	2 999
Annen finansinntekt	8	887 993	2 457 021
Sum finansinntekter		913 436	2 460 020
Annen rentekostnad	8	8 268	36 602
Annen finanskostnad	8	1 874 401	1 643 348
Sum finanskostnader		1 882 668	1 679 950
Netto finans		-969 232	780 069
Ordinært resultat før skattekostnad		23 737 544	18 833 807
Skattekostnad på resultat	9	5 237 657	4 153 195
Ordinært resultat etter skattekostnad		18 499 887	14 680 612
Årsresultat		18 499 887	14 680 612
Årsresultat etter minoritetsinteresser		18 499 887	14 680 612
Totalresultat		18 499 887	14 680 612



Resultatregnskap

Beløp i: NOK	Note	2022	2021
Overføringer og disponeringer			
Ordinært utbytte		6 000 000	
Tilleggsutbytte			5 000 000
Ekstraordinært utbytte			5 000 000
Avsatt til annen egenkapital		12 499 887	4 680 612
Sum overføringer og disponeringer		18 499 887	14 680 612



Balanse

Beløp i: NOK	Note	2022	2021
BALANSE - EIENDELER			
Anleggsmidler			
Immaterielle eiendeler			
Utsatt skattefordel	9	2 829 176	1 441 441
Sum immaterielle eiendeler		2 829 176	1 441 441
Varige driftsmidler			
Tomter, bygninger o.a. fast eiendom	6		
Maskiner og anlegg	6	913 269	
Driftsløsøre, inventar o.a. utstyr	6	400 906	905 461
Sum varige driftsmidler	6	1 314 175	905 461
Finansielle anleggsmidler			
Investering i datterselskap	7		
Investering i annet foretak i samme konsern	7		
Lån til foretak i samme konsern	7		
Investeringer i tilknyttet selskap	7		
Lån til tilknyttet selskap og felles kontrollert virksomhet	7		
Sum anleggsmidler		4 143 351	2 346 902
Omløpsmidler			
Varer			
Sum varer	4	28 068 049	24 112 019
Fordringer			
Kundefordringer	7, 10	5 357 081	9 375 194
Andre kortsiktige fordringer		549 665	4 044 848
Sum fordringer	10	5 906 746	13 420 042
Bankinnskudd, kontanter og lignende			
Bankinnskudd, kontanter o.l.	11	20 164 481	16 347 692
Sum bankinnskudd, kontanter og lignende		20 164 481	16 347 692
Sum omløpsmidler		54 139 276	53 879 753



Balanse

Beløp i: NOK	Note	2022	2021
SUM EIENDELER		58 282 627	56 226 655
BALANSE - EGENKAPITAL OG GJELD			
Egenkapital			
Innskutt egenkapital			
Aksjekapital	12	100 000	100 000
Overkurs		4 000	4 000
Sum innskutt egenkapital		104 000	104 000
Opptjent egenkapital			
Annen egenkapital	13	22 397 465	9 897 578
Sum opptjent egenkapital		22 397 465	9 897 578
Sum egenkapital		22 501 465	10 001 578
Gjeld			
Langsiktig gjeld			
Utsatt skatt	9		
Annen langsiktig gjeld			
Gjeld til kredittinstitusjoner	10		55 921
Sum annen langsiktig gjeld	10		55 921
Sum langsiktig gjeld		0	55 921
Kortsiktig gjeld			
Leverandørgjeld	7	6 088 332	26 514 586
Betalbar skatt	9	6 625 393	4 388 777
Skyldig offentlige avgifter		6 157 109	2 581 618
Utbytte		6 000 000	6 000 000
Annen kortsiktig gjeld	10	10 910 328	6 684 174
Sum kortsiktig gjeld		35 781 161	46 169 156
Sum gjeld		35 781 161	46 225 077
SUM EGENKAPITAL OG GJELD		58 282 627	56 226 655



Rogne Industriteknikk AS

Org.nr 991 180 680

**ÅRSREGNSKAP
2022**

- **Årsberetning**
- **Resultatregnskap**
- **Balanse**
- **Kontantstrøm**
- **Noter til regnskapet**
- **Revisors beretning**

MBR



Årsberetning 2022

for
Rogne Industriteknikk AS

Virksomhetens art

Rogne Industriteknikk AS er et selskap der virksomheten omfatter salg av maskiner, slitedeler og reservedeler til pukk, sand, mineralindustri og maskinentreprenører. Selskapet er lokalisert i Eidskog kommune.

Fortsatt drift

I samsvar med regnskapslovens § 3-3a bekreftes det at forutsetningen om fortsatt drift er til stede og at denne forutsetningen er lagt til grunn ved utarbeidelsen av regnskapet.

Fremtidig utvikling

Selskapet har en forsiktig mål om å opprettholde omsetningsnivået, og øke resultatgraden. Selskapet opplever god etterspørsel, og har gode ordreserver. Selskapets solide markedsposisjon og finansielle stilling antas å bidra til en tilfredsstillende utvikling også i tiden fremover

Redegjørelse for årsregnskapet

Styret kjenner ikke til noen forhold av viktighet for å bedømme selskapets stilling og resultat som ikke fremgår av regnskapet og balansen med noter. Det er heller ikke etter regnskapsårets utgang inntrådt forhold som etter styrets syn har betydning ved bedømmelse av regnskapet.

Rettsvisende oversikt over utvikling og resultat

Selskapet har hatt en omsetningsøkning på 24 %. Resultatgraden er på 12 %. I fjor var resultatgraden 12 %. Selskapet har en egenkapitalandel på 39 %, ifjor var egenkapitalandelen 18 %. Likviditeten er god. Utviklingen i omsetning, resultatgrad og egenkapitalandel er som forventet. Styret mener at årsregnskapet gir et rettsvisende bilde av selskapets eiendeler og gjeld, finansielle stilling og resultat.

Finansiell risiko

Selskapets finansielle risiko kan deles opp i markedsrisiko, kredittrisiko og likviditetsrisiko.

Markedsrisiko: Selskapet påvirkes av svingninger i valutamarkedet, da hoveddelen av innkjøpet er i svenske kroner. Som følge av pandemien har valutakursen vært høy, og dette har også påvirket innkjøpsprisene. Så langt er ordretilgang og ordreservere god.

Kredittrisiko: Selskapets kredittrisiko knytter seg i hovedsak til innbetaling av kundefordringer, og kundenes evne til å betale. Risiko for at motpart ikke har økonomisk evne til å oppfylle sine forpliktelser anses å være moderat. Det har historisk sett vært lite tap på fordringer.

Likviditetsrisiko: Likviditetsrisiko knyttes til selskapets evne til å betjene gjeldsforpliktelser etter hvert som de forfaller. Selskapet har god likviditet, men har også kasseskredditt for å sikre seg ved eventuell nedgang i markedet.

NER



Arbeidsmiljø, likestilling og diskriminering

Styret anser arbeidsmiljøet i selskapet som godt. Det er ikke iverksatt spesielle tiltak i denne forbindelse. Ansatte i virksomheten har ikke vært utsatt for ulykker eller skader i forbindelse med utførelsen av sitt arbeid. Totalt sykefravær siste år har vært tilnærmet 0%.

Rogne Industriteknikk AS har som mål å være en god arbeidsplass der det råder full likestilling mellom kvinner og menn, og har innarbeidet en personalpolitikk anses for å være kjønnsnøytral på alle områder. Selskapet hadde ved årets utløp 6 ansatte, 1 kvinne og 5 menn. Selskapets styre består av 3 menn.

Ansvarsforsikring

Det er ikke tegnet ansvarsforsikring for styrets medlemmer og daglig leder for deres mulige ansvar ovenfor foretaket og tredjepersoner.

Miljørapportering

Selskapet forurensrer ikke det ytre miljø utover det som er naturlig for bransjen. Styret mener det er iverksatt tilstrekkelige sikkerhetstiltak for å hindre forurensning av det ytre miljø.

Forsknings- og utviklingsaktiviteter

Rogne Industriteknikk AS har ikke hatt forsknings- og utviklingsaktiviteter i 2022.

Redegjørelse for aktsomhetsvurderinger etter åpenhetsloven

Fullstendig redegjørelse for aktsomhetsvurderingen vil bli publisert på vår nettside www.ritas.no


Årsresultat og disponeringer


I 2022 hadde selskapet et resultat etter skattekostnad på kr 18 499 887 som foreslås disponert slik:

Disponering	Beløp
Avsatt til utbytte	6 000 000
Til annen egenkapital	12 499 887

Magnor, 25.04.2023
Styret i Rogne Industriteknikk AS


Knut Geir Rogne
styreleder


Stig Holm Rogne
daglig leder/styremedlem


Ole Alexander Gaustad
styremedlem



Resultatregnskap			
Rogne Industriteknikk AS			
Driftsinntekter og driftskostnader	Note	2022	2021
Salgsinntekt	3	201 664 898	162 042 071
Annen driftsinntekt		221 358	35
Sum driftsinntekter		201 886 256	162 042 106
Varekostnad	4	164 449 989	135 021 829
Lønnskostnad	5	4 891 536	4 772 497
Avskrivning av driftsmidler og immaterielle eiendeler	6	426 993	476 739
Annen driftskostnad	5, 7	7 410 962	3 717 304
Sum driftskostnader		177 179 480	143 988 369
Driftsresultat		24 706 776	18 053 738
Finansinntekter og finanskostnader			
Annen renteinntekt	8	25 443	2 999
Annen finansinntekt	8	887 993	2 457 021
Annen rentekostnad	8	8 268	36 602
Annen finanskostnad	8	1 874 401	1 643 348
Resultat av finansposter		-969 232	780 069
Resultat før skattekostnad		23 737 544	18 833 807
Skattekostnad på resultat	9	5 237 657	4 153 195
Resultat		18 499 887	14 680 612
Årsresultat		18 499 887	14 680 612
Overføringer			
Avsatt til utbytte		6 000 000	0
Tilleggsutbytte		0	5 000 000
Ekstraordinært utbytte		0	5 000 000
Avsatt til annen egenkapital		12 499 887	4 680 612
Sum overføringer		18 499 887	14 680 612



Balanse			
Rogne Industriteknikk AS			
Eiendeler	Note	2022	2021
Anleggsmidler			
Utsatt skattefordel	9	2 829 176	1 441 441
Sum immaterielle eiendeler		2 829 176	1 441 441
Varige driftsmidler			
Maskiner og anlegg	6	913 269	0
Driftsløsøre, inventar o.a. utstyr	6	400 906	905 461
Sum varige driftsmidler	6	1 314 175	905 461
Sum anleggsmidler		4 143 351	2 346 902
Omløpsmidler			
Lager av varer og annen beholdning	4	28 068 049	24 112 019
Fordringer			
Kundefordringer	7, 10	5 357 081	9 375 194
Andre kortsiktige fordringer		549 665	4 044 848
Sum fordringer	10	5 906 746	13 420 042
Bankinnskudd, kontanter o.l.	11	20 164 481	16 347 692
Sum omløpsmidler		54 139 276	53 879 753
Sum eiendeler		58 282 627	56 226 655

Rogne Industriteknikk AS

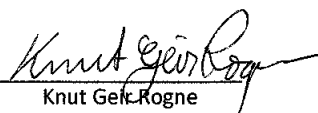


Side 5

WBR



Balanse			
Rogne Industriteknikk AS			
Egenkapital og gjeld	Note	2022	2021
Innskutt egenkapital			
Aksjekapital	12	100 000	100 000
Overkurs		4 000	4 000
Sum innskutt egenkapital		104 000	104 000
Opptjent egenkapital			
Annen egenkapital	13	22 397 465	9 897 578
Sum opptjent egenkapital		22 397 465	9 897 578
Sum egenkapital		22 501 465	10 001 578
Gjeld			
Annen langsiktig gjeld			
Gjeld til kredittinstitusjoner	10	0	55 921
Sum annen langsiktig gjeld	10	0	55 921
Kortsiktig gjeld			
Leverandørgjeld	7	6 088 332	26 514 586
Betalbar skatt	9	6 625 393	4 388 777
Skyldig offentlige avgifter		6 157 109	2 581 618
Utbytte		6 000 000	6 000 000
Annen kortsiktig gjeld	10	10 910 328	6 684 174
Sum kortsiktig gjeld		35 781 161	46 169 156
Sum gjeld		35 781 161	46 225 077
Sum egenkapital og gjeld		58 282 627	56 226 655

Magnor, 25.04.2023
Styret i Rogne Industriteknikk AS

 Knut Geir Rogne styreleder	 Stig Holm Rogne daglig leder/styremedlem	 Ole Alexander Gaustad styremedlem
--	--	---

Rogne Industriteknikk AS Side 6

WR



Indirekte kontantstrøm			
Rogne Industriteknikk AS			
	Note	2022	2021
Kontantstrømmer fra operasjonelle aktiviteter			
Resultat før skattekostnad		23 737 544	18 833 807
Periodens betalte skatt		4 388 777	2 210 445
Tap/gevinst ved salg av anleggsmidler		-221 303	0
Ordinære avskrivninger		426 993	476 739
Endring i varelager		-3 956 030	986 396
Endring i kundefordringer		4 018 113	-3 816 266
Endring i leverandørgjeld		-20 426 255	9 778 867
Endring i andre tidsavgrensingsposter		11 296 827	-4 828 796
Netto kontantstrøm fra operasjonelle aktiviteter		10 487 112	19 220 302
Kontantstrømmer fra investeringsaktiviteter			
Innbetalinger ved salg av varige driftsmidler		270 000	0
Utbetalinger ved kjøp av varige driftsmidler		884 404	62 271
Netto kontantstrøm fra investeringsaktiviteter		-614 404	-62 271
Kontantstrømmer fra finansieringsaktiviteter			
Utbetalinger ved nedbetaling av langsiktig gjeld		55 921	92 416
Utbetalinger av utbytte		6 000 000	12 000 000
Netto kontantstrøm fra finansieringsaktiviteter		-6 055 921	-12 092 416
Netto endring i kontanter og kontantekvivalenter		3 816 788	7 065 615
Beh. av kont. og kontantekvivalenter ved per. begynnel		16 347 692	9 282 078
Beh. av kont. og kontantekvivalenter ved per. sl		20 164 480	16 347 693



Rogne Industriteknikk AS
Org.nr.: 991 180 680

NOTER TIL ÅRSREGNSKAPET 2022

Note 1 Regnskapsprinsipper

Årsregnskapet er satt opp i samsvar med regnskapsloven.

Valuta

Pengeposter i utenlandsk valuta vurderes iht. kursen ved regnskapsårets slutt.

Driftsinntekter

Inntektsføring ved salg av varer skjer på leveringstidspunktet. Tjenester inntektsføres etter hvert som de leveres.

Skatt

Skattekostnaden i resultatregnskapet omfatter både periodens betalbare skatt og endring i utsatt skatt. Utsatt skatt er beregnet med 22% på grunnlag av de midlertidige forskjeller som eksisterer mellom regnskapsmessige og skattemessige verdier. Skatteøkende og skattereduserende midlertidige forskjeller som reverserer eller kan reverseres i samme periode er utlignet og nettoført.

Klassifisering og vurdering av anleggsmidler

Anleggsmidler omfatter eiendeler bestemt til varig eie og bruk. Anleggsmidler er vurdert til anskaffelseskost. Varige driftsmidler balanseføres og avskrives over driftsmidlets økonomiske levetid.

Klassifisering og vurdering av omløpsmidler

Omløpsmidler og kortsiktig gjeld omfatter normalt poster som forfaller til betaling innen ett år etter balansedagen, samt poster som knytter seg til varekretsløpet. Omløpsmidler vurderes til laveste verdi av anskaffelseskost og virkelig verdi.

Varer

Varer er vurdert til det laveste av anskaffelseskost og netto salgsverdi.

Fordringer

Kundefordringer og andre fordringer oppføres til pålydende etter fradrag for avsetning til forventet tap. Avsetning til tap gjøres på grunnlag av en individuell vurdering av de enkelte fordringene.

Pensjonsforpliktelser

Pensjonsordninger er finansiert via sikrede ordninger og er ikke balanseført. Pensjonspremien anses i disse tilfeller som pensjonskostnad og klassifiseres sammen med lønnskostnader.

Garanti

Det er avsatt til forventede garantikostnader. Garantiaavsetningen er i balansen oppført under annen kortsiktig gjeld.

Regnskapsprinsippene er ellers nærmere omtalt i de tilhørende noter til de enkelte regnskapspostene.

WBR



Note 2 Finansiell Markedsrisiko

Selskapets aktiviteter medfører ulike typer finansiell risiko: markedsrisiko (inkludert valuta, rente- og prisisiko), kredittisiko og likviditetsrisiko. Selskapet påvirkes av endringer i valuta, har relativt lav renteeksponering og beskjedne tap på kundefordringer.

Kredittisiko

Selskapets kredittisiko knyttes til kundefordringer. Risiko for at motpart ikke har økonomisk evne til å oppfylle sine forpliktelser anses å være moderat. Det har historisk sett vært lite tap på fordringer.

Valutarisiko

Selskapet kjøper i hovedsak varer fra Sverige, og påvirkes av valutaendringer.

Likviditetsrisiko

Selskapets finansiering er basert på bankfinansiering. Se kontantstrømoppstilling for informasjon om ubenyttet trekkrettighet.

Note 3 Salgsinntekter

Selskapets omsetning skjer i all hovedsak i Norge. Varer og tjenester som omsettes er:

	2022	2021
Salg deler og tjenester	55 477 057	53 633 871
Salg knuseverk	146 187 841	108 408 200
Andre inntekter	221 358	35
Sum	201 886 256	162 042 106

Note 4 Varer

Varelager	2022	2021
Lager av innkjøpte handelsvarer	28 068 049	24 112 019
Sum varelager	28 068 049	24 112 019
Lager vurdert til anskaffelseskost	30 568 049	24 654 179
Ukuransnedskrivning	-2 500 000	-542 160
Varekostnad	2022	2021
Innkjøp av ferdigvarer	166 112 872	141 545 975
Beholdningsendring varelager	-1 662 883	-6 524 146
Sum varekostnad	164 449 989	135 021 829

Av samlet varelagerverdi for Rogne Industriteknikk AS pr. 31.12.2022 er kr. 30 568 049 vurdert til anskaffelseskost, men kr. 2 500 000 er nedskrevet til virkelig verdi.



Note 5 Lønnskostnader, antall ansatte, godtgjørelser, lån til ansatte m.m.

Lønnskostnader	2022	2021
Lønninger	4 266 319	4 172 429
Arbeidsgiveravgift	457 246	458 311
Pensjonskostnader	74 315	64 705
Andre ytelser	93 656	77 052
Sum	4 891 536	4 772 497

Gjennomsnittlig antall årsverk: 6

Ytelser til ledende personer	Daglig leder	Styre
Lønn	906 368	1 882 682
Annen godtgjørelse	7 850	20 521

Det er ikke utbetalt styrehonorar. Selskapet har tjenstepensjonsordning etter lov om obligatorisk tjenstepensjon. Selskapets pensjonsordninger tilfredsstiller kravene i denne lov.

Revisor

Kostnadsført revisjonshonorar for 2022 utgjør kr 59 500 eks.mva.

Honorar for andre tjenester er kr 0.

Note 6 Anleggsmidler

	Driftsløysøre, inventar ol.	Transportmidler	Sum
Anskaffelseskost pr. 01.01.22	502 226	2 073 033	2 575 259
+ Tilgang kjøpte driftsmidler	278 834	605 570	884 404
- Avgang i året		208 771	208 771
= Anskaffelseskost 31.12.22	781 060	2 469 832	3 250 892
Akkumulerte avskrivninger 31.12.22	380 154	1 556 563	1 936 717
= Bokført verdi 31.12.22	400 906	913 269	1 314 175
Årets ordinære avskrivninger	77 890	349 103	426 993
Økonomisk levetid	3-10 år	5 år	
Avskrivningsplan	saldo 33%		

Note 7 Transaksjoner med nærstående parter

Nærstående part	Tilknytning	Eierandel
Knut Geir Rogne	styreleder	60 %

Følgende interne transaksjoner har funnet sted i 2022:

	Beløp	Internegevinst
Leie lager av Knut Geir Rogne	5 200	0



Note 8 Poster som er slått sammen i regnskapet

	2022	2021
Finansinntekter		
Annen renteinntekt	25 443	2 999
Valutagevinst (agio)	887 993	2 457 021
Sum finansinntekter	913 436	2 460 020
Finanskostnader		
Annen rentekostnad	8 268	31 012
Rentekostnad finansinstitusjon	0	5 590
Valutatap (disagio)	1 874 401	1 643 348
Sum finanskostnader	1 882 668	1 679 950

Note 9 Skatt

	2022	2021
Årets skattekostnad		
Resultatført skatt på ordinært resultat:		
Betalbar skatt	6 625 392	4 388 776
Endring i utsatt skattefordel	-1 387 735	-235 581
Skattekostnad ordinært resultat	5 237 657	4 153 195
Skattepliktig inntekt:		
Resultat før skatt	23 737 544	18 833 807
Permanente forskjeller	69 992	44 352
Endring i midlertidige forskjeller	6 307 885	1 070 828
Skattepliktig inntekt	30 115 421	19 948 987
Betalbar skatt i balansen:		
Betalbar skatt på årets resultat	6 625 393	4 388 777
Sum betalbar skatt i balansen	6 625 393	4 388 777

Skatteeffekten av midlertidige forskjeller som har gitt opphav til utsatt skatt og utsatte skattefordeler, spesifisert på typer av midlertidige forskjeller

	2022	2021	Endring
Varige driftsmidler	92 868	-80 142	-173 010
Varebeholdning	-2 500 000	-542 160	1 957 840
Fordringer	-452 757	70 298	523 055
Avsetninger mv	-10 000 000	-6 000 000	4 000 000
Sum	-12 859 889	-6 552 004	6 307 885
Grunnlag for utsatt skattefordel	-12 859 889	-6 552 004	6 307 885
Utsatt skattefordel (22 %)	-2 829 176	-1 441 441	1 387 735



Note 10 Fordringer og gjeld, garantiforpliktelser og pantstillelser

Fordringer

Kundefordringer	5 846 081
Avsetning til tap på fordringer	-489 000
Andre fordringer	549 665
Sum	5 906 746

Selskapets kundefordringer er vurdert til pålydende, redusert med avsetning for tap på krav. Selskapet har ingen fordringer som forfaller senere enn 1 år.

Gjeld som er sikret ved pant o.l.

Gjeld til kredittinstitusjoner	0
Kassekreditt	
Sum	0

Balanseført verdi av

eiendeler pantsatt for egen gjeld

Driftsmidler	0
Sum	0

Selskapet betaler månedlige avdrag, med flytende rente som i 2022 har vært på gj.sn. 4,7 %. Selskapet har ikke langsiktig gjeld som forfaller senere enn 5 år.

Garantiforpliktelse

Avsetning for fremtidig garantiforpliktelse utgjør kr 10 000 000 pr 31.12.2022.

Note 11 Bundne midler

Av innestående i bank er kr 393 408 bundne skattetreksmidler. Skyldig skattetrekk utgjør kr 393 408 pr 31.12.2022.

Note 12 Aksjekapital

Aksjekapitalen er på kr 100 000. Den består av 100 likeverdige aksjer pålydende kr 1000. Selskapets aksjer gir lik rett til utbytte. Selskapet eier ikke egne aksjer.

Eierstruktur

De største aksjonærene i % pr. 31.12.2022 var:

Aksjonærer	Antall aksjer	Eierandel	Posisjon
Knut Geir Rogne	60	60%	styreleder
Stig Holm Rogne	10	10%	daglig leder/styremedlem
Ole A. Gaustad	10	10%	styremedlem
Margrethe Holm Rogne	10	10%	
Atle Olsen	10	10%	
Totalt antall aksjer	100	100%	



Note 13 Egenkapital

	Aksjekapital	Overkursfond	Opptjent egenkapital	Sum egenkapital
Pr. 31.12.2021	100 000	4 000	9 897 578	10 001 578
Årets resultat			18 499 887	18 499 887
Tilleggsutbytte			0	0
Ekstraord. utbytte			0	0
Foreslått utbytte			-6 000 000	-6 000 000
Pr. 31.12.2022	100 000	4 000	22 397 465	22 501 465

NOB



SHR SØR-HEDMARK REVISJON AS

UAVHENGIG REVISORS BERETNING

Til generalforsamlingen i ROGNE INDUSTRITEKNIKK AS

Uttalelse om revisjonen av årsregnskapet

Konklusjon

Vi har revidert årsregnskapet for ROGNE INDUSTRITEKNIKK AS som viser et overskudd på kr 18 499 887. Årsregnskapet består av balanse per 31. desember 2022, resultatregnskap og kontantstrømoppstilling, for regnskapsåret avsluttet per denne datoen og noter til årsregnskapet, herunder et sammendrag av viktige regnskapsprinsipper.

Etter vår mening

- oppfyller årsregnskapet gjeldende lovkrav, og
- gir årsregnskapet et rettviseende bilde av selskapets finansielle stilling per 31. desember 2022 og av dets resultat og kontantstrømmer for regnskapsåret avsluttet per denne datoen i samsvar med regnskapslovens regler og god regnskapsskikk i Norge.

Grunnlag for konklusjonen

Vi har gjennomført revisjonen i samsvar med International Standards on Auditing (ISA-ene). Våre oppgaver og plikter i henhold til disse standardene er beskrevet nedenfor under Revisors oppgaver og plikter ved revisjonen av årsregnskapet. Vi er uavhengige av selskapet i samsvar med kravene i relevante lover og forskrifter i Norge og International Code of Ethics for Professional Accountants (inkludert internasjonale uavhengighetsstandarder) utstedt av International Ethics Standards Board for Accountants (IESBA-reglene), og vi har overholdt våre øvrige etiske forpliktelser i samsvar med disse kravene. Innhentet revisjonsbevis er etter vår vurdering tilstrekkelig og hensiktsmessig som grunnlag for vår konklusjon.

Øvrig informasjon

Styret og daglig leder (ledelsen) er ansvarlige for informasjonen i årsberetningen. Vår konklusjon om årsregnskapet ovenfor dekker ikke informasjonen i årsberetningen.

I forbindelse med revisjonen av årsregnskapet er det vår oppgave å lese årsberetningen. Formålet er å vurdere hvorvidt det foreligger vesentlig inkonsistens mellom årsberetningen, og årsregnskapet og den kunnskap vi har opparbeidet oss under revisjonen av årsregnskapet, eller hvorvidt informasjon i årsberetningen ellers fremstår som vesentlig feil. Vi har plikt til å rapportere dersom årsberetningen fremstår som vesentlig feil. Vi har ingenting å rapportere i så henseende.

Medlem av Den Norske Revisorforening

Besøksadresse:
Tommelstadsgata 11
2212 KONGSVINGER

Postadresse:
PB 199
2202 KONGSVINGER

Org.nr 985 135 088 MVA
Tlf: 62 82 25 50
E-post: revisjon@shrevisjon.no

SAR

Basert på kunnskapen vi har opparbeidet oss i revisjonen, mener vi at årsberetningen

- er konsistent med årsregnskapet og
- inneholder de opplysninger som skal gis i henhold til gjeldende lovkrav.

Ledelsens ansvar for årsregnskapet

Styret og daglig leder (ledelsen) er ansvarlig for å utarbeide årsregnskapet og for at det gir et rettviseende bilde i samsvar med regnskapslovens regler og god regnskapsskikk i Norge. Ledelsen er også ansvarlig for slik intern kontroll som den finner nødvendig for å kunne utarbeide et årsregnskap som ikke inneholder vesentlig feilinformasjon, verken som følge av misligheter eller utilsiktede feil.

Ved utarbeidelsen av årsregnskapet må ledelsen ta standpunkt til selskapets evne til fortsatt drift og opplyse om forhold av betydning for fortsatt drift. Forutsetningen om fortsatt drift skal legges til grunn for årsregnskapet så lenge det ikke er sannsynlig at virksomheten vil bli avviklet.

Revisors oppgaver og plikter ved revisjonen av årsregnskapet

Vårt mål er å oppnå betryggende sikkerhet for at årsregnskapet som helhet ikke inneholder vesentlig feilinformasjon, verken som følge av misligheter eller utilsiktede feil, og å avgi en revisjonsberetning som inneholder vår konklusjon. Betryggende sikkerhet er en høy grad av sikkerhet, men ingen garanti for at en revisjon utført i samsvar med ISA-ene, alltid vil avdekke vesentlig feilinformasjon. Feilinformasjon kan oppstå som følge av misligheter eller utilsiktede feil. Feilinformasjon er å anse som vesentlig dersom den enkeltvis eller samlet med rimelighet kan forventes å påvirke de økonomiske beslutningene som brukerne foretar på grunnlag av årsregnskapet.

Som del av en revisjon i samsvar med ISA-ene, utøver vi profesjonelt skjønn og utviser profesjonell skepsis gjennom hele revisjonen. I tillegg:

- identifiserer og vurderer vi risikoen for vesentlig feilinformasjon i årsregnskapet, enten det skyldes misligheter eller utilsiktede feil. Vi utformer og gjennomfører revisjonshandlinger for å håndtere slike risikoer, og innhenter revisjonsbevis som er tilstrekkelig og hensiktsmessig som grunnlag for vår konklusjon. Risikoen for at vesentlig feilinformasjon som følge av misligheter ikke blir avdekket, er høyere enn for feilinformasjon som skyldes utilsiktede feil, siden misligheter kan innebære samarbeid, forfalskning, bevisste utelatelser, uriktige fremstillinger eller overstyring av intern kontroll.
- opparbeider vi oss en forståelse av intern kontroll som er relevant for revisjonen, for å utforme revisjonshandlinger som er hensiktsmessige etter omstendighetene, men ikke for å gi uttrykk for en mening om effektiviteten av selskapets interne kontroll.
- evaluerer vi om de anvendte regnskapsprinsippene er hensiktsmessige og om regnskapsestimatene og tilhørende noteopplysninger utarbeidet av ledelsen er rimelige
- konkluderer vi på om ledelsens bruk av fortsatt drift-forutsetningen er hensiktsmessig og basert på innhentede revisjonsbevis, hvorvidt det foreligger vesentlig usikkerhet knyttet til hendelser eller forhold som kan skape tvil av betydning om selskapets evne til fortsatt drift. Dersom vi konkluderer med at det eksisterer vesentlig usikkerhet, kreves det at vi i revisjonsberetningen henleder oppmerksomheten på tilleggsopplysningene i årsregnskapet, eller, dersom slike tilleggsopplysninger ikke er tilstrekkelige, at vi modifiserer vår konklusjon. Våre konklusjoner er basert på revisjonsbevis innhentet frem til datoen for revisjonsberetningen. Etterfølgende hendelser eller forhold kan imidlertid medføre at selskapet ikke kan fortsette driften.



SAR

- evaluerer vi den samlede presentasjonen, strukturen og innholdet i årsregnskapet, inkludert tilleggsopplysningene, og hvorvidt årsregnskapet gir uttrykk for de underliggende transaksjonene og hendelsene på en måte som gir et rettviseende bilde.

Vi kommuniserer med styret blant annet om det planlagte innholdet i og tidspunkt for revisjonsarbeidet og eventuelle vesentlige funn i revisjonen, herunder vesentlige svakheter i intern kontroll som vi avdekker gjennom revisjonen.

Kongsvinger, 25. april 2023
Sør-Hedmark Revisjon AS

Anne Marit Leikvang
Statsautorisert revisor