



## ÅRSREGNSKAPET FOR REGNSKAPSÅRET 2024 - GENERELL INFORMASJON

### Enheten

Organisasjonsnummer:	994 266 225
Organisasjonsform:	Aksjeselskap
Foretaksnavn:	BRIO EIDSVOLL AS
Forretningsadresse:	SAGA II Vormavegen 8 2080 EIDSVOLL

### Regnskapsår

Årsregnskapets periode:	01.01.2024 - 31.12.2024
-------------------------	-------------------------

### Konsern

Morselskap i konsern:	Ja
Konsernregnskap lagt ved:	Nei

### Regnskapsregler

Regler for små foretak benyttet:	Ja
Benyttet ved utarbeidelsen av årsregnskapet til selskapet:	Regnskapslovens alminnelige regler

### Årsregnskapet fastsatt av kompetent organ

Bekreftet av representant for selskapet:	Øystein Andersen
Dato for fastsettelse av årsregnskapet:	03.04.2025

### Grunnlag for avgivelse

År 2024: Årsregnskapet er elektronisk innlevert  
År 2023: Tall er hentet fra elektronisk innlevert årsregnskap fra 2024

*Det er ikke krav til at årsregnskapet m.v. som sendes til Regnskapsregisteret er undertegnet. Kontrollen på at dette er utført ligger hos revisor/enhetens øverste organ. Sikkerheten ivaretas ved at innsender har rolle/rettighet for innsending av årsregnskapet via Altinn, og ved at det bekreftes at årsregnskapet er fastsatt av kompetent organ.*

Brønnøysundregistrene, 08.04.2025



### Resultatregnskap

Beløp i: NOK	Note	2024	2023
<b>RESULTATREGNSKAP</b>			
<b>Inntekter</b>			
Sum inntekter		0	0
<b>Kostnader</b>			
Lønnskostnad	1	0	0
Avskrivning på varige driftsmidler og immaterielle eiendeler	2	0	476
Nedskrivning av varige driftsmidler og immaterielle eiendeler	2	0	0
Annen driftskostnad		30 347	1 774
Sum kostnader		30 347	2 250
<b>Driftsresultat</b>		<b>-30 347</b>	<b>-2 250</b>
<b>Finansinntekter og finanskostnader</b>			
Annen renteinntekt		12	8
Sum finansinntekter		12	8
Nedskrivning av finansielle eiendeler		717 714	0
Annen rentekostnad		28 579	53 181
Annen finanskostnad		5 000	0
Sum finanskostnader		751 293	53 181
<b>Netto finans</b>		<b>-751 281</b>	<b>-53 173</b>
<b>Resultat før skattekostnad</b>		<b>-781 628</b>	<b>-55 423</b>
Skattekostnad	3, 4	0	0
<b>Årsresultat</b>		<b>-781 628</b>	<b>-55 423</b>
<b>Overføringer og disponeringer</b>			
Udekket tap		-781 628	-55 423
Sum overføringer og disponeringer		-781 628	-55 423



## Balanse

Beløp i: NOK	Note	2024	2023
<b>BALANSE - EIENDELER</b>			
<b>Anleggsmidler</b>			
<b>Immaterielle eiendeler</b>			
Utvikling	2	0	0
Konsesjoner, patenter, lisenser, varemerker ol.	2	0	0
Utsatt skattefordel	3, 4	0	0
Goodwill	2	0	0
<b>Sum immaterielle eiendeler</b>		<b>0</b>	<b>0</b>
<b>Varige driftsmidler</b>			
Tomter, bygninger og annen fast eiendom	2	0	0
Maskiner og anlegg	2	0	0
Skip, rigger, fly og lignende	2	0	0
Driftsløsøre, inventar, verktøy, kontormaskiner, ol.	2	0	0
<b>Sum varige driftsmidler</b>		<b>0</b>	<b>0</b>
<b>Finansielle anleggsmidler</b>			
Investering i datterselskap		0	718 064
Investeringer i aksjer og andeler		0	5 000
Andre langsiktige fordringer	5	0	0
<b>Sum finansielle anleggsmidler</b>		<b>0</b>	<b>723 064</b>
<b>Sum anleggsmidler</b>		<b>0</b>	<b>723 064</b>
<b>Omløpsmidler</b>			
<b>Varer</b>			
<b>Fordringer</b>			
Kundefordringer		31 724	55 221
Andre kortsiktige fordringer	5	0	10 000
Konsernfordringer		142 715	142 715
<b>Sum fordringer</b>		<b>174 439</b>	<b>207 937</b>
<b>Investeringer</b>			
<b>Sum investeringer</b>		<b>0</b>	<b>0</b>





## Balanse

<b>Beløp i: NOK</b>	<b>Note</b>	<b>2024</b>	<b>2023</b>
Ansvarlig lånekapital	8	0	0
Øvrig langsiktig gjeld	8	0	0
<b>Sum annen langsiktig gjeld</b>		<b>1 171 628</b>	<b>1 171 964</b>
<b>Sum langsiktig gjeld</b>		<b>1 171 628</b>	<b>1 171 964</b>
<b>Kortsiktig gjeld</b>			
Gjeld til kredittinstitusjoner		1 192	0
Leverandørgjeld		245 390	245 390
Betalbar skatt	3, 4	0	0
Skyldige offentlige avgifter		0	0
Annen kortsiktig gjeld		347 465	347 465
<b>Sum kortsiktig gjeld</b>		<b>594 047</b>	<b>592 855</b>
<b>Sum gjeld</b>		<b>1 765 675</b>	<b>1 764 819</b>
<b>SUM EGENKAPITAL OG GJELD</b>		<b>174 438</b>	<b>955 210</b>



## Brønnøysundregistrene

### ÅRSREGNSKAP FOR REGNSKAPSÅRET 2024 - GENERELL INFORMASJON

Journalnummer: 2025 366066

#### Enheten

Organisasjonsnummer: 994 266 225  
Organisasjonsform: Aksjeselskap  
Foretaksnavn: BRIO EIDSVOLL AS  
Forretningsadresse: SAGA II  
Vormavegen 8  
2080 EIDSVOLL

#### Regnskapsår

Årsregnskapets periode: 01.01.2024 - 31.12.2024

#### Konsern

Mørselskap i konsern: Ja  
Konsernregnskap lagt ved: Nei

#### Regnskapsregler

Regler for små foretak benyttet: Ja  
Benyttet ved utarbeidelsen av  
årsregnskapet til selskapet: Regnskapslovens alminnelige regler

#### Årsregnskapet fastsatt av kompetent organ

Bekreftet av representant for selskapet: Øystein Andersen  
Dato for fastsettelse av årsregnskapet: 03.04.2025

#### Revisjon

Selskapet har besluttet at årsregnskapet  
ikke skal revideres: Ja  
Årsregnskapet er utarbeidet av ekstern  
autorisert regnskapsfører: Ja  
Ekstern autorisert regnskapsfører har i  
løpet av regnskapsåret bistått ved den  
løpende regnskapsføringen eller utført  
andre tjenester for selskapet enn å  
utarbeide årsregnskapet: Ja

#### Grunnlag for avgivelse

År 2024: Årsregnskap er elektronisk innlevert.  
År 2023: Tall er hentet fra elektronisk innlevert årsregnskap fra 2024.

*Det er ikke krav til at årsregnskapet m.v. som sendes til Regnskapsregisteret er undertegnet. Kontrollen på at dette er utført ligger hos revisor/enhetens øverste organ. Sikkerheten ivaretas ved at innsender har rolle/rettighet for innsending av årsregnskapet via Altinn, og ved at det bekreftes at årsregnskapet er fastsatt av kompetent organ.*

Brønnøysundregistrene, 07.04.2025

---

Brønnøysundregistrene  
Postadresse: Postboks 900, 8910 Brønnøysund  
Telefon: 75 00 75 00  
E-post: firmapost@brreg.no Internett: www.brreg.no  
Organisasjonsnummer: 974 760 673



Organisasjonsnr: 994 266 225  
BRIO EIDSVOLL AS

## RESULTATREGNSKAP

<b>Beløp i: NOK</b>	<b>Note</b>	<b>2024</b>	<b>2023</b>
<b>RESULTATREGNSKAP</b>			
<b>Inntekter</b>			
Sum inntekter		0	0
<b>Kostnader</b>			
Lønnskostnad	1	0	0
Avskrivning på varige driftsmidler og immaterielle eiendeler	2	0	476
Nedskrivning av varige driftsmidler og immaterielle eiendeler	2	0	0
Annen driftskostnad		30 347	1 774
Sum kostnader		30 347	2 250
<b>Driftsresultat</b>		<b>-30 347</b>	<b>-2 250</b>
<b>Finansinntekter og finanskostnader</b>			
Annen renteinntekt		12	8
Sum finansinntekter		12	8
Nedskrivning av finansielle eiendeler		717 714	0
Annen rentekostnad		28 579	53 181
Annen finanskostnad		5 000	0
Sum finanskostnader		751 293	53 181
<b>Netto finans</b>		<b>-751 281</b>	<b>-53 173</b>
<b>Resultat før skattekostnad</b>		<b>-781 628</b>	<b>-55 423</b>
Skattekostnad	3, 4	0	0
<b>Årsresultat</b>		<b>-781 628</b>	<b>-55 423</b>
<b>Overføringer og disponeringer</b>			
Udekket tap		-781 628	-55 423
Sum overføringer og disponeringer		-781 628	-55 423



Organisasjonsnr: 994 266 225  
BRIO EIDSVOLL AS

## BALANSE

Beløp i: NOK	Note	2024	2023
<b>BALANSE - EIENDELER</b>			
<b>Anleggsmidler</b>			
<b>Immaterielle eiendeler</b>			
Utvikling	2	0	0
Konsesjoner, patenter, lisenser, varemerker ol.	2	0	0
Utsatt skattefordel	3, 4	0	0
Goodwill	2	0	0
<b>Sum immaterielle eiendeler</b>		<b>0</b>	<b>0</b>
<b>Varige driftsmidler</b>			
Tomter, bygninger og annen fast eiendom	2	0	0
Maskiner og anlegg	2	0	0
Skip, rigger, fly og lignende	2	0	0
Driftsløsøre, inventar, verktøy, kontormaskiner, ol.	2	0	0
<b>Sum varige driftsmidler</b>		<b>0</b>	<b>0</b>
<b>Finansielle anleggsmidler</b>			
Investering i datterselskap		0	718 064
Investeringer i aksjer og andeler		0	5 000
Andre langsiktige fordringer	5	0	0
<b>Sum finansielle anleggsmidler</b>		<b>0</b>	<b>723 064</b>
<b>Sum anleggsmidler</b>		<b>0</b>	<b>723 064</b>
<b>Omløpsmidler</b>			
<b>Varer</b>			
<b>Fordringer</b>			
Kundefordringer		31 724	55 221
Andre kortsiktige fordringer	5	0	10 000
Konsernfordringer		142 715	142 715
<b>Sum fordringer</b>		<b>174 439</b>	<b>207 937</b>
<b>Investeringer</b>		<b>0</b>	<b>0</b>
<b>Bankinnskudd, kontanter og lignende</b>		<b>0</b>	<b>24 210</b>



Sum bankinnskudd, kontanter og lignende	0	24 210
Sum omløpsmidler	174 439	232 147
<b>SUM EIENDELER</b>	<b>174 439</b>	<b>955 211</b>

## BALANSE - EGENKAPITAL OG GJELD

### Egenkapital

<b>Innskutt egenkapital</b>			
Aksjekapital	6, 7	350 000	350 000
Beholdning av egne aksjer	6, 7	0	0
Overkurs	7	0	0
Ikke registrert kapitalforhøyelse	7	0	0
Annen innskutt egenkapital	7	0	0
<b>Sum innskutt egenkapital</b>		<b>350 000</b>	<b>350 000</b>

### Opptjent egenkapital

Fond	7	0	0
Annen egenkapital	7	0	0
Udekket tap	7	1 941 237	1 159 609
<b>Sum opptjent egenkapital</b>		<b>-1 941 237</b>	<b>-1 159 609</b>

**Sum egenkapital** -1 591 237 -809 609

### Gjeld

<b>Langsiktig gjeld</b>			
Pensjonsforpliktelser	8	0	0
Utsatt skatt	3, 4	0	0
<b>Sum avsetninger for forpliktelser</b>		<b>0</b>	<b>0</b>
<b>Annen langsiktig gjeld</b>			
Konvertible lån	8	0	0
Obligasjonslån	8	0	0
Gjeld til kredittinstitusjoner	8	202 607	770 423
Langsiktig konserngjeld	8	969 021	401 541
Ansvarlig lånekapital	8	0	0
Øvrig langsiktig gjeld	8	0	0
<b>Sum annen langsiktig gjeld</b>		<b>1 171 628</b>	<b>1 171 964</b>

**Sum langsiktig gjeld** 1 171 628 1 171 964

### Kortsiktig gjeld

Gjeld til kredittinstitusjoner		1 192	0
Leverandørgjeld		245 390	245 390
Betalbar skatt	3, 4	0	0
Skyldige offentlige avgifter		0	0
Annen kortsiktig gjeld		347 465	347 465
<b>Sum kortsiktig gjeld</b>		<b>594 047</b>	<b>592 855</b>

**Sum gjeld** 1 765 675 1 764 819



SUM EGENKAPITAL OG GJELD

174 438

955 210



Organisasjonsnr: 994 266 225  
BRIO EIDSVOLL AS

NOTEOPPLYSNINGER - SELSKAP - alle poster oppgitt i hele tall

## Note

### Regnskapsprinsipper

Årsregnskapet er satt opp i samsvar med regnskapsloven og god regnskapsskikk for små foretak. Klassifisering og vurdering av balanseposter Fordringer klassifiseres som omløpsmidler hvis de forfaller til betaling innen ett år etter transaksjonsdagen. Tilsvarende klassifiseres gjeld som kortsiktig hvis gjelden forfaller til betaling innen ett år. Langsiktig gjeld er gjeld som forfaller senere enn ett år etter transaksjonsdagen. Første års avdrag på langsiktige fordringer og langsiktig gjeld klassifiseres likevel ikke som omløpsmiddel og kortsiktig gjeld. Omløpsmidler vurderes til laveste av anskaffelseskost og virkelig verdi. Kortsiktig gjeld balanseføres til nominelt beløp på etableringstidspunktet. Anleggsmidler vurderes til anskaffelseskost. Varige anleggsmidler avskrives etter en fornuftig avskrivningsplan. Anleggsmidlene nedskrives til virkelig verdi ved verdifall som ikke forventes å være forbigående. Langsiktig gjeld med unntak av andre avsetninger balanseføres til nominelt beløp på etableringstidspunktet. Fordringer Kundefordringer og andre fordringer er oppført i balansen til pålydende etter fradrag for avsetning til forventet tap. Avsetning til tap gjøres på grunnlag av individuelle vurderinger av de enkelte fordringene. Forøvrig er følgende regnskapsprinsipper anvendt: Leieavtaler er ikke balanseført. Selskapet har ikke endret regnskapsprinsipp fra 2023 til 2024.

## Note

Er det usikkerhet om fortsatt drift?: Ja

Selskapet er pr i dag ikke i drift.

## Note

1

Antall årsverk i regnskapsåret

0.00

Sum Beløp

## Note

2

Varige driftsmidler og immaterielle eiendeler

Anskaffelseskost 01.01.	Varige driftsmidler	Immaterielle eiend.
	56178.00	0.00

Anskaffelseskost 31.12.	Varige driftsmidler	Immaterielle eiend.
-------------------------	---------------------	---------------------



56178.00 0.00

Samlede av-/nedskrivn. Varige driftsmidler Immaterielle eiend.  
56178.00 0.00

Balanseført verdi 31.12. Varige driftsmidler Immaterielle eiend.

**Anskaffelseskost - balanseførte lånekostnader, egentilvirkede anleggsmidler**

**Goodwill spesifisert for hvert enkelt virksomhetskjøp**

**Avskrivningsplan for goodwill som er lenger enn fem år - begrunnelse**

**Mer om varige driftsmidler/immaterielle eiendeler**

**Konsernregnskap**

**Morselskapet sitt navn**

**Forretningskontor for morselskapet**

**Begrunnelse for at datterselskap er utelatt fra konsolideringen**

**Konsern, tilknyttet selskap m.v. - fordringer og gjeld**

**Fordringer**

Samlet beløp - tilknyttet selskap Årets Fjorårets

Samlet beløp - foretak i samme konsern Årets Fjorårets

Samlet beløp - foretak i samme konsern Årets Fjorårets

Samlet beløp - felles kontrollert virksomhet Årets Fjorårets

Pantstillelse Beløp

Beholdning av egne aksjer Antall Pålydende Andel av aksjek.

**Note**

8

**Gjeld**

**Gjeld som forfaller til betaling mer enn fem år etter regnskapsårets slutt**



969021.00

Gjeld sikret ved pant eller lignende sikkerhet i eiendeler

Balanseført verdi av de pantsatte eiendeler

Summen av garantiforpliktelser som ikke er regnskapsført

Garantiforpliktelser som er sikret ved pant

Mer om gjeld  
Gjeld til eier.

Note  
5

Lån og sikkerhetsstillelse til medlemmer  
Er det gitt lån eller sikkerhetsstillelse til ledende personer: Nei

Opplysninger om: Medlemmer av:

Mer om lån og sikkerhetsstillelse



Årsregnskap for  
**BRIO EIDSVOLL AS**  
994266225  
Regnskapsår  
01.01.2024 - 31.12.2024



BRIO EIDSVOLL AS  
994 266 225

## Resultatregnskap

	Note	2024	2023
<b>Driftskostnader</b>			
Avskrivning på varige driftsmidler og immaterielle eiendeler	2	0	-476
Annen driftskostnad		-30 347	-1 774
<b>Sum driftskostnader</b>		<b>-30 347</b>	<b>-2 250</b>
<b>Driftsresultat</b>		<b>-30 347</b>	<b>-2 250</b>
<b>Finansinntekter</b>			
Annen renteinntekt		12	8
<b>Sum finansinntekter</b>		<b>12</b>	<b>8</b>
<b>Finanskostnader</b>			
Nedskrivning av finansielle eiendeler		-717 714	0
Annen rentekostnad		-28 579	-53 181
Annen finanskostnad		-5 000	0
<b>Sum finanskostnader</b>		<b>-751 293</b>	<b>-53 181</b>
<b>Netto finans</b>		<b>-751 281</b>	<b>-53 173</b>
<b>Årsresultat</b>		<b>-781 628</b>	<b>-55 423</b>
<b>Overføringer</b>			
Udekket tap		-781 628	-55 423
<b>Sum overføringer</b>		<b>-781 628</b>	<b>-55 423</b>



BRIO EIDSVOLL AS  
994 266 225

## Balanse

	Note	31.12.2024	31.12.2023
<b>EIENDELER</b>			
<b>Anleggsmidler</b>			
<b>Finansielle anleggsmidler</b>			
Investering i datterselskap		0	718 064
Investeringer i aksjer og andeler		0	5 000
<b>Sum finansielle anleggsmidler</b>		<b>0</b>	<b>723 064</b>
<b>Sum anleggsmidler</b>		<b>0</b>	<b>723 064</b>
<b>Omløpsmidler</b>			
<b>Fordringer</b>			
Kundefordringer		31 724	55 221
Kortsiktige konsernfordringer		142 715	142 715
Andre kortsiktige fordringer	5	0	10 000
<b>Sum fordringer</b>		<b>174 439</b>	<b>207 937</b>
<b>Bankinnskudd, kontanter og lignende</b>			
Bankinnskudd, kontanter og lignende		0	24 210
<b>Sum bankinnskudd, kontanter og lignende</b>		<b>0</b>	<b>24 210</b>
<b>Sum omløpsmidler</b>		<b>174 439</b>	<b>232 146</b>
<b>SUM EIENDELER</b>		<b>174 439</b>	<b>955 210</b>



BRIO EIDSVOLL AS  
994 266 225

## Balanse

	Note	31.12.2024	31.12.2023
<b>EGENKAPITAL OG GJELD</b>			
<b>Egenkapital</b>			
<b>Innskutt egenkapital</b>			
Aksjekapital	6, 7	350 000	350 000
<b>Sum innskutt egenkapital</b>		<b>350 000</b>	<b>350 000</b>
<b>Opptjent egenkapital</b>			
Udekket tap	7	-1 941 237	-1 159 609
<b>Sum opptjent egenkapital</b>		<b>-1 941 237</b>	<b>-1 159 609</b>
<b>Sum egenkapital</b>		<b>-1 591 237</b>	<b>-809 609</b>
<b>Gjeld</b>			
<b>Annen langsiktig gjeld</b>			
Gjeld til kredittinstitusjoner	8	202 607	770 423
Langsiktig konserngjeld	8	969 021	401 541
<b>Sum annen langsiktig gjeld</b>		<b>1 171 628</b>	<b>1 171 964</b>
<b>Kortsiktig gjeld</b>			
Gjeld til kredittinstitusjoner		1 192	0
Leverandørgjeld		245 390	245 390
Annen kortsiktig gjeld		347 465	347 465
<b>Sum kortsiktig gjeld</b>		<b>594 047</b>	<b>592 855</b>
<b>Sum gjeld</b>		<b>1 765 675</b>	<b>1 764 819</b>
<b>SUM EGENKAPITAL OG GJELD</b>		<b>174 438</b>	<b>955 210</b>

EIDSVOLL, 03.04.2025

Øystein Hoel Andersen  
styrets leder / daglig leder



**BRIO EIDSVOLL AS**  
994 266 225

## Noter

### Regnskapsprinsipper

Årsregnskapet er satt opp i samsvar med regnskapsloven og god regnskapsskikk for små foretak.

#### **Klassifisering og vurdering av balanseposter**

Fordringer klassifiseres som omløpsmidler hvis de forfaller til betaling innen ett år etter transaksjonsdagen. Tilsvarende klassifiseres gjeld som kortsiktig hvis gjelden forfaller til betaling innen ett år. Langsiktig gjeld er gjeld som forfaller senere enn ett år etter transaksjonsdagen. Første års avdrag på langsiktige fordringer og langsiktig gjeld klassifiseres likevel ikke som omløpsmiddel og kortsiktig gjeld.

Omløpsmidler vurderes til laveste av anskaffelseskost og virkelig verdi. Kortsiktig gjeld balanseføres til nominelt beløp på etableringstidspunktet. Anleggsmidler vurderes til anskaffelseskost. Varige anleggsmidler avskrives etter en fornuftig avskrivningsplan. Anleggsmidlene nedskrives til virkelig verdi ved verdifall som ikke forventes å være forbigående. Langsiktig gjeld med unntak av andre avsetninger balanseføres til nominelt beløp på etableringstidspunktet.

#### **Fordringer**

Kundefordringer og andre fordringer er oppført i balansen til pålydende etter fradrag for avsetning til forventet tap. Avsetning til tap gjøres på grunnlag av individuelle vurderinger av de enkelte fordringene.

#### **Forøvrig er følgende regnskapsprinsipper anvendt:**

Leieavtaler er ikke balanseført.

Selskapet har ikke endret regnskapsprinsipp fra 2023 til 2024.

#### **Usikkerhet om fortsatt drift**

Det er knyttet usikkerhet til fortsatt drift.

Selskapet er pr i dag ikke i drift.



BRIO EIDSVOLL AS  
994 266 225

## Note 1 - Antall årsverk

Selskapet har ikke hatt ansatte i løpet av regnskapsåret.

## Note 2 - Varige driftsmidler og immaterielle eiendeler

	Varige driftsmidler
Anskaffelseskost 01.01.	56 178
Tilgang i året	0
Avgang i året	0
<b>Anskaffelseskost 31.12.</b>	<b>56 178</b>
Samlede avskrivninger, nedskrivninger og reverseringer av nedskrivninger	-56 178
<b>Balansført verdi per 31.12.</b>	<b>0</b>

## Note 3 - Spesifisering av skatt

Skattepliktig inntekt	2024	2023
Resultat før skatt	-781 628	-55 423
Permanente forskjeller	722 714	0
+/- Endring i midlertidige forskjeller	-130 412	-10 796
<b>Skattepliktig inntekt</b>	<b>-189 326</b>	<b>-66 218</b>

## Note 4 - Midlertidige forskjeller - utsatt skatt/skattefordel

Utsatt skatt/utsatt skattefordel i balansen avsettes på grunnlag av forskjeller mellom regnskapsmessige og skattemessige verdier i henhold til norsk regnskapsstandard for skatt.

Midlertidige skatteøkende og skattereduserende forskjeller som kan utlignes er nettoført.

Midlertidige forskjeller knyttet til:	01.01.2024	31.12.2024	Endring
Anleggsmidler	-36 421	0	-36 421
Omløpsmidler	-93 991	0	-93 991
Fremførbart underskudd	-1 308 866	-1 498 192	189 326
<b>Netto forskjeller</b>	<b>-1 439 278</b>	<b>-1 498 192</b>	<b>58 914</b>
Skattereduserende forskjeller som ikke kan utlignes	1 439 278	1 498 192	-58 914
<b>Sum midlertidige forskjeller som påvirker betalbar skatt</b>	<b>0</b>	<b>0</b>	<b>0</b>
<b>Utsatt skatt 31.12.2024 basert på 22 %</b>	<b>0</b>	<b>0</b>	<b>0</b>

## Note 5 - Lån og sikkerhetsstillelse til ledende personer, eiere med videre

Det er ikke gitt lån eller sikkerhetsstillelse til medlemmer av styrende organer.

## Note 6 - Aksjekapital

Aksjeklasse	Antall aksjer	Aksjenes pålydende	Bokført verdi
Ordinære	350	1 000	350 000
<b>Aksjonærer</b>	<b>Antall aksjer</b>	<b>Eierandel %</b>	<b>Aksjeklasse</b>
ANDERSEN ØYSTEIN HOEL	350	100,00	Ordinære



**BRIO EIDSVOLL AS**  
994 266 225

## Note 7 - Egenkapital

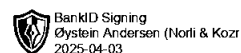
	<b>Aksjekapital</b>	<b>Udekket tap</b>	<b>Sum</b>
Egenkapital 31.12.2023	350 000	-1 159 609	-809 609
Årsresultat	0	-781 628	-781 628
<b>Egenkapital 31.12.2024</b>	<b>350 000</b>	<b>-1 941 237</b>	<b>-1 591 237</b>

## Note 8 - Gjeld og garantiforpliktelser

	<b>Beløp</b>
Del av gjelden som forfaller til betaling mer enn fem år etter regnskapsårets slutt	969 021
Gjeld som er sikret ved pant eller lignende sikkerhet i eiendeler	0
Balanseført verdi av pantsatte eiendeler	0
Summen av garantiforpliktelser som ikke er regnskapsført	0

### Mer om gjeld

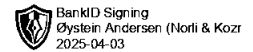
Gjeld til eier.



Årsregnskap for  
**BRIO EIDSVOLL AS**  
994266225  
Regnskapsår  
01.01.2024 - 31.12.2024



**BRIO EIDSVOLL AS**  
994 266 225

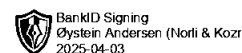


## Resultatregnskap

	Note	2024	2023
<b>Driftskostnader</b>			
Avskrivning på varige driftsmidler og immaterielle eiendeler	2	0	-476
Annen driftskostnad		-30 347	-1 774
<b>Sum driftskostnader</b>		<b>-30 347</b>	<b>-2 250</b>
<b>Driftsresultat</b>		<b>-30 347</b>	<b>-2 250</b>
<b>Finansinntekter</b>			
Annen renteinntekt		12	8
<b>Sum finansinntekter</b>		<b>12</b>	<b>8</b>
<b>Finanskostnader</b>			
Nedskrivning av finansielle eiendeler		-717 714	0
Annen rentekostnad		-28 579	-53 181
Annen finanskostnad		-5 000	0
<b>Sum finanskostnader</b>		<b>-751 293</b>	<b>-53 181</b>
<b>Netto finans</b>		<b>-751 281</b>	<b>-53 173</b>
<b>Årsresultat</b>		<b>-781 628</b>	<b>-55 423</b>
<b>Overføringer</b>			
Udekket tap		-781 628	-55 423
<b>Sum overføringer</b>		<b>-781 628</b>	<b>-55 423</b>



BRIO EIDSVOLL AS  
994 266 225

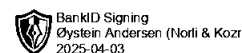


## Balanse

	Note	31.12.2024	31.12.2023
<b>EIENDELER</b>			
<b>Anleggsmidler</b>			
<b>Finansielle anleggsmidler</b>			
Investering i datterselskap		0	718 064
Investeringer i aksjer og andeler		0	5 000
<b>Sum finansielle anleggsmidler</b>		<b>0</b>	<b>723 064</b>
<b>Sum anleggsmidler</b>		<b>0</b>	<b>723 064</b>
<b>Omløpsmidler</b>			
<b>Fordringer</b>			
Kundefordringer		31 724	55 221
Kortsiktige konsernfordringer		142 715	142 715
Andre kortsiktige fordringer	5	0	10 000
<b>Sum fordringer</b>		<b>174 439</b>	<b>207 937</b>
<b>Bankinnskudd, kontanter og lignende</b>			
Bankinnskudd, kontanter og lignende		0	24 210
<b>Sum bankinnskudd, kontanter og lignende</b>		<b>0</b>	<b>24 210</b>
<b>Sum omløpsmidler</b>		<b>174 439</b>	<b>232 146</b>
<b>SUM EIENDELER</b>		<b>174 439</b>	<b>955 210</b>



BRIO EIDSVOLL AS  
994 266 225



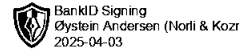
## Balanse

	Note	31.12.2024	31.12.2023
<b>EGENKAPITAL OG GJELD</b>			
<b>Egenkapital</b>			
<b>Innskutt egenkapital</b>			
Aksjekapital	6, 7	350 000	350 000
<b>Sum innskutt egenkapital</b>		<b>350 000</b>	<b>350 000</b>
<b>Opptjent egenkapital</b>			
Udekket tap	7	-1 941 237	-1 159 609
<b>Sum opptjent egenkapital</b>		<b>-1 941 237</b>	<b>-1 159 609</b>
<b>Sum egenkapital</b>		<b>-1 591 237</b>	<b>-809 609</b>
<b>Gjeld</b>			
<b>Annen langsiktig gjeld</b>			
Gjeld til kredittinstitusjoner	8	202 607	770 423
Langsiktig konserngjeld	8	969 021	401 541
<b>Sum annen langsiktig gjeld</b>		<b>1 171 628</b>	<b>1 171 964</b>
<b>Kortsiktig gjeld</b>			
Gjeld til kredittinstitusjoner		1 192	0
Leverandørgjeld		245 390	245 390
Annen kortsiktig gjeld		347 465	347 465
<b>Sum kortsiktig gjeld</b>		<b>594 047</b>	<b>592 855</b>
<b>Sum gjeld</b>		<b>1 765 675</b>	<b>1 764 819</b>
<b>SUM EGENKAPITAL OG GJELD</b>		<b>174 438</b>	<b>955 210</b>

Øystein Hoel Andersen  
styrets leder / daglig leder



**BRIO EIDSVOLL AS**  
994 266 225



## Noter

### Regnskapsprinsipper

Årsregnskapet er satt opp i samsvar med regnskapsloven og god regnskapsskikk for små foretak.

#### **Klassifisering og vurdering av balanseposter**

Fordringer klassifiseres som omløpsmidler hvis de forfaller til betaling innen ett år etter transaksjonsdagen. Tilsvarende klassifiseres gjeld som kortsiktig hvis gjelden forfaller til betaling innen ett år. Langsiktig gjeld er gjeld som forfaller senere enn ett år etter transaksjonsdagen. Første års avdrag på langsiktige fordringer og langsiktig gjeld klassifiseres likevel ikke som omløpsmiddel og kortsiktig gjeld.

Omløpsmidler vurderes til laveste av anskaffelseskost og virkelig verdi. Kortsiktig gjeld balanseføres til nominelt beløp på etableringstidspunktet. Anleggsmidler vurderes til anskaffelseskost. Varige anleggsmidler avskrives etter en fornuftig avskrivningsplan. Anleggsmidlene nedskrives til virkelig verdi ved verdifall som ikke forventes å være forbigående. Langsiktig gjeld med unntak av andre avsetninger balanseføres til nominelt beløp på etableringstidspunktet.

#### **Fordringer**

Kundefordringer og andre fordringer er oppført i balansen til pålydende etter fradrag for avsetning til forventet tap. Avsetning til tap gjøres på grunnlag av individuelle vurderinger av de enkelte fordringene.

#### **Forøvrig er følgende regnskapsprinsipper anvendt:**

Leieavtaler er ikke balanseført.

Selskapet har ikke endret regnskapsprinsipp fra 2023 til 2024.

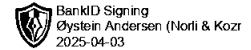
#### **Usikkerhet om fortsatt drift**

Det er knyttet usikkerhet til fortsatt drift.

Selskapet er pr i dag ikke i drift.



BRIO EIDSVOLL AS  
994 266 225



## Note 1 - Antall årsverk

Selskapet har ikke hatt ansatte i løpet av regnskapsåret.

## Note 2 - Varige driftsmidler og immaterielle eiendeler

	Varige driftsmidler
Anskaffelseskost 01.01.	56 178
Tilgang i året	0
Avgang i året	0
<b>Anskaffelseskost 31.12.</b>	<b>56 178</b>
Samlede avskrivninger, nedskrivninger og reverseringer av nedskrivninger	-56 178
<b>Balansført verdi per 31.12.</b>	<b>0</b>

## Note 3 - Spesifisering av skatt

Skattepliktig inntekt	2024	2023
Resultat før skatt	-781 628	-55 423
Permanente forskjeller	722 714	0
+/- Endring i midlertidige forskjeller	-130 412	-10 796
<b>Skattepliktig inntekt</b>	<b>-189 326</b>	<b>-66 218</b>

## Note 4 - Midlertidige forskjeller - utsatt skatt/skattefordel

Utsatt skatt/utsatt skattefordel i balansen avsettes på grunnlag av forskjeller mellom regnskapsmessige og skattemessige verdier i henhold til norsk regnskapsstandard for skatt.

Midlertidige skatteøkende og skattereduserende forskjeller som kan utlignes er nettoført.

Midlertidige forskjeller knyttet til:	01.01.2024	31.12.2024	Endring
Anleggsmidler	-36 421	0	-36 421
Omløpsmidler	-93 991	0	-93 991
Fremførbart underskudd	-1 308 866	-1 498 192	189 326
<b>Netto forskjeller</b>	<b>-1 439 278</b>	<b>-1 498 192</b>	<b>58 914</b>
Skattereduserende forskjeller som ikke kan utlignes	1 439 278	1 498 192	-58 914
<b>Sum midlertidige forskjeller som påvirker betalbar skatt</b>	<b>0</b>	<b>0</b>	<b>0</b>
<b>Utsatt skatt 31.12.2024 basert på 22 %</b>	<b>0</b>	<b>0</b>	<b>0</b>

## Note 5 - Lån og sikkerhetsstillelse til ledende personer, eiere med videre

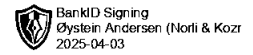
Det er ikke gitt lån eller sikkerhetsstillelse til medlemmer av styrende organer.

## Note 6 - Aksjekapital

Aksjeklasse	Antall aksjer	Aksjenes pålydende	Bokført verdi
Ordinære	350	1 000	350 000
<b>Aksjonærer</b>	<b>Antall aksjer</b>	<b>Eierandel %</b>	<b>Aksjeklasse</b>
ANDERSEN ØYSTEIN HOEL	350	100,00	Ordinære



**BRIO EIDSVOLL AS**  
994 266 225



## Note 7 - Egenkapital

	<b>Aksjekapital</b>	<b>Udekket tap</b>	<b>Sum</b>
Egenkapital 31.12.2023	350 000	-1 159 609	-809 609
Årsresultat	0	-781 628	-781 628
<b>Egenkapital 31.12.2024</b>	<b>350 000</b>	<b>-1 941 237</b>	<b>-1 591 237</b>

## Note 8 - Gjeld og garantiforpliktelser

	<b>Beløp</b>
Del av gjelden som forfaller til betaling mer enn fem år etter regnskapsårets slutt	969 021
Gjeld som er sikret ved pant eller lignende sikkerhet i eiendeler	0
Balanseført verdi av pantsatte eiendeler	0
Summen av garantiforpliktelser som ikke er regnskapsført	0

### Mer om gjeld

Gjeld til eier.