



ÅRSREGNSKAPET FOR REGNSKAPSÅRET 2024 - GENERELL INFORMASJON

Enheten

Organisasjonsnummer:	988 939 137
Organisasjonsform:	Aksjeselskap
Foretaksnavn:	PCS INVEST AS
Forretningsadresse:	Lindeberg næringsvei 22 1067 OSLO

Regnskapsår

Årsregnskapets periode:	01.01.2024 - 31.12.2024
-------------------------	-------------------------

Konsern

Morselskap i konsern:	Ja
Konsernregnskap lagt ved:	Nei

Regnskapsregler

Regler for små foretak benyttet:	Ja
Benyttet ved utarbeidelsen av årsregnskapet til selskapet:	Regnskapslovens alminnelige regler

Årsregnskapet fastsatt av kompetent organ

Bekreftet av representant for selskapet:	Per Christen Smith
Dato for fastsettelse av årsregnskapet:	02.07.2025

Grunnlag for avgivelse

År 2024: Årsregnskapet er elektronisk innlevert
År 2023: Tall er hentet fra elektronisk innlevert årsregnskap fra 2024

Det er ikke krav til at årsregnskapet m.v. som sendes til Regnskapsregisteret er undertegnet. Kontrollen på at dette er utført ligger hos revisor/enhetens øverste organ. Sikkerheten ivaretas ved at innsender har rolle/rettighet for innsending av årsregnskapet via Altinn, og ved at det bekreftes at årsregnskapet er fastsatt av kompetent organ.

Brønnøysundregistrene, 06.07.2025



Resultatregnskap

Beløp i: NOK	Note	2024	2023
RESULTATREGNSKAP			
Inntekter			
Annen driftsinntekt		88 000	500 000
Sum inntekter		88 000	500 000
Kostnader			
Lønnskostnad	1		
Annen driftskostnad		23 934	21 462
Sum kostnader		23 934	21 462
Driftsresultat		64 066	478 538
Finansinntekter og finanskostnader			
Renteinntekt fra foretak i samme konsern		-535	11 664
Annen renteinntekt		53 374	297
Annen finansinntekt		7 817 400	7 500 100
Sum finansinntekter		7 870 239	7 512 061
Annen finanskostnad		913	5 986
Sum finanskostnader		913	5 986
Netto finans		7 869 325	7 506 075
Resultat før skattekostnad		7 933 391	7 984 613
Skattekostnad på resultat	2	76 941	154 757
Årsresultat	3	7 856 450	7 829 856
Årsresultat etter minoritetsinteresser		7 856 450	7 829 856
Totalresultat		7 856 450	7 829 856
Overføringer og disponeringer			
Ordinært utbytte	3		
Avsatt til annen egenkapital		7 856 450	7 829 856
Sum overføringer og disponeringer		7 856 450	7 829 856



Resultatregnskap

Beløp i: NOK	Note	2024	2023
---------------------	-------------	-------------	-------------



Balanse

Beløp i: NOK	Note	2024	2023
BALANSE - EIENDELER			
Anleggsmidler			
Immaterielle eiendeler			
Utsatt skattefordel	2		
Finansielle anleggsmidler			
Investering i datterselskap		2 354 406	2 354 406
Investeringer i aksjer og andeler		3 502 679	3 502 679
Sum finansielle anleggsmidler		5 857 085	5 857 085
Sum anleggsmidler		5 857 085	5 857 085
Omløpsmidler			
Varer			
Fordringer			
Andre kortsiktige fordringer		7 822 156	8 125 000
Sum fordringer		7 822 156	8 125 000
Investeringer			
Markedsbaserte aksjer		5 072	5 986
Sum investeringer		5 072	5 986
Bankinnskudd, kontanter og lignende			
Bankinnskudd, kontanter o.l.		7 662 065	291 357
Sum bankinnskudd, kontanter og lignende		7 662 065	291 357
Sum omløpsmidler		15 489 293	8 422 342
SUM EIENDELER		21 346 378	14 279 427

BALANSE - EGENKAPITAL OG GJELD

Egenkapital

Innskutt egenkapital



Balanse

Beløp i: NOK	Note	2024	2023
Aksjekapital		150 000	150 000
Overkurs		240 797	240 797
Sum innskutt egenkapital		390 797	390 797
Opptjent egenkapital			
Annen egenkapital		18 350 904	10 494 454
Sum opptjent egenkapital		18 350 904	10 494 454
Sum egenkapital	3	18 741 701	10 885 251
Gjeld			
Langsiktig gjeld			
Utsatt skatt	2	46 860	49 500
Sum avsetninger for forpliktelser		46 860	49 500
Annen langsiktig gjeld			
Sum langsiktig gjeld		46 860	49 500
Kortsiktig gjeld			
Gjeld til kredittinstitusjoner		100	100
Leverandørgjeld		6 250	6 250
Betalbar skatt	2	79 581	105 257
Gjeld til aksjonær		2 471 886	108 070
Annen kortsiktig gjeld			3 125 000
Sum kortsiktig gjeld		2 557 817	3 344 677
Sum gjeld		2 604 677	3 394 177
SUM EGENKAPITAL OG GJELD		21 346 378	14 279 427



Brønnøysundregistrene

ÅRSREGNSKAP FOR REGNSKAPSÅRET 2024 - GENERELL INFORMASJON

Journalnummer: 2025 634380

Enheten

Organisasjonsnummer: 988 939 137
Organisasjonsform: Aksjeselskap
Foretaksnavn: PCS INVEST AS
Forretningsadresse: Lindeberg næringsvei 22
1067 OSLO

Regnskapsår

Årsregnskapets periode: 01.01.2024 - 31.12.2024

Konsern

Morselskap i konsern: Ja
Konsernregnskap lagt ved: Nei

Regnskapsregler

Regler for små foretak benyttet: Ja
Benyttet ved utarbeidelsen av
årsregnskapet til selskapet: Regnskapslovens alminnelige regler

Årsregnskapet fastsatt av kompetent organ

Bekreftet av representant for selskapet: Per Christen Smith
Dato for fastsettelse av årsregnskapet: 02.07.2025

Revisjon

Selskapet har besluttet at årsregnskapet
ikke skal revideres: Ja
Årsregnskapet er utarbeidet av ekstern
autorisert regnskapsfører: Ja

Grunnlag for avgivelse

År 2024: Årsregnskap er elektronisk innlevert.
År 2023: Tall er hentet fra elektronisk innlevert årsregnskap fra 2024.

Det er ikke krav til at årsregnskapet m.v. som sendes til Regnskapsregisteret er undertegnet. Kontrollen på at dette er utført ligger hos revisor/enhetens øverste organ. Sikkerheten ivaretas ved at innsender har rolle/rettighet for innsending av årsregnskapet via Altinn, og ved at det bekreftes at årsregnskapet er fastsatt av kompetent organ.

Brønnøysundregistrene, 05.07.2025



Organisasjonsnr: 988 939 137
PCS INVEST AS

RESULTATREGNSKAP

Beløp i: NOK	Note	2024	2023
RESULTATREGNSKAP			
Inntekter			
Annen driftsinntekt		88 000	500 000
Sum inntekter		88 000	500 000
Kostnader			
Lønnskostnad	1		
Annen driftskostnad		23 934	21 462
Sum kostnader		23 934	21 462
Driftsresultat		64 066	478 538
Finansinntekter og finanskostnader			
Renteinntekt fra foretak i samme konsern		-535	11 664
Annen renteinntekt		53 374	297
Annen finansinntekt		7 817 400	7 500 100
Sum finansinntekter		7 870 239	7 512 061
Annen finanskostnad		913	5 986
Sum finanskostnader		913	5 986
Netto finans		7 869 325	7 506 075
Resultat før skattekostnad		7 933 391	7 984 613
Skattekostnad på resultat	2	76 941	154 757
Årsresultat	3	7 856 450	7 829 856
Årsresultat etter minoritetsinteresser		7 856 450	7 829 856
Totalresultat		7 856 450	7 829 856
Overføringer og disponeringer			
Ordinært utbytte	3		
Avsatt til annen egenkapital		7 856 450	7 829 856
Sum overføringer og disponeringer		7 856 450	7 829 856



Organisasjonsnr: 988 939 137
PCS INVEST AS

BALANSE

Beløp i: NOK **Note** **2024** **2023**

BALANSE - EIENDELER

Anleggsmidler

Immaterielle eiendeler

Utsatt skattefordel 2

Finansielle anleggsmidler

Investering i datterselskap 2 354 406 2 354 406

Investeringer i aksjer og andeler 3 502 679 3 502 679

Sum finansielle anleggsmidler 5 857 085 5 857 085

Sum anleggsmidler 5 857 085 5 857 085

Omløpsmidler

Varer

Fordringer

Andre kortsiktige fordringer 7 822 156 8 125 000

Sum fordringer 7 822 156 8 125 000

Investeringer

Markedsbaserte aksjer 5 072 5 986

Sum investeringer 5 072 5 986

Bankinnskudd, kontanter og lignende

Bankinnskudd, kontanter o. l. 7 662 065 291 357

Sum bankinnskudd, kontanter og lignende 7 662 065 291 357

Sum omløpsmidler 15 489 293 8 422 342

SUM EIENDELER 21 346 378 14 279 427

BALANSE - EGENKAPITAL OG GJELD

Egenkapital

Innskutt egenkapital

Aksjekapital 150 000 150 000

Overkurs 240 797 240 797

Sum innskutt egenkapital 390 797 390 797

Opptjent egenkapital

Annen egenkapital 18 350 904 10 494 454



Sum opptjent egenkapital		18 350 904	10 494 454
Sum egenkapital	3	18 741 701	10 885 251
Gjeld			
Langsiktig gjeld			
Utsatt skatt	2	46 860	49 500
Sum avsetninger for forpliktelses		46 860	49 500
Annen langsiktig gjeld			
Sum langsiktig gjeld		46 860	49 500
Kortsiktig gjeld			
Gjeld til kredittinstitusjoner		100	100
Leverandørgjeld		6 250	6 250
Betalbar skatt	2	79 581	105 257
Gjeld til aksjonær		2 471 886	108 070
Annen kortsiktig gjeld			3 125 000
Sum kortsiktig gjeld		2 557 817	3 344 677
Sum gjeld		2 604 677	3 394 177
SUM EGENKAPITAL OG GJELD		21 346 378	14 279 427



Organisasjonsnr: 988 939 137
PCS INVEST AS

NOTEOPPLYSNINGER - SELSKAP - alle poster oppgitt i hele tall

Note
1

Antall årsverk i regnskapsåret
0.00

<u>Sum</u>	<u>Beløp</u>
<u>Balanseført verdi 31.12.</u>	<u>Varige driftsmidler Immaterielle eiend.</u>

Konsernregnskap

Morselskapet sitt navn

Forretningskontor for morselskapet

Begrunnelse for at datterselskap er utelatt fra konsolideringen

<u>Samlet beløp - tilknyttet selskap</u>	<u>Årets</u>	<u>Fjorårets</u>
--	--------------	------------------

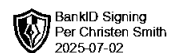
<u>Samlet beløp - foretak i samme konsern</u>	<u>Årets</u>	<u>Fjorårets</u>
---	--------------	------------------

<u>Samlet beløp - foretak i samme konsern</u>	<u>Årets</u>	<u>Fjorårets</u>
---	--------------	------------------

<u>Samlet beløp - felles kontrollert virksomhet</u>	<u>Årets</u>	<u>Fjorårets</u>
---	--------------	------------------

<u>Pantstillelse</u>	<u>Beløp</u>
----------------------	--------------

<u>Beholdning av egne aksjer</u>	<u>Antall</u>	<u>Pålydende</u>	<u>Andel av aksjek.</u>
----------------------------------	---------------	------------------	-------------------------



Årsregnskap 2024

PCS Invest AS

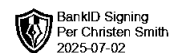
Innhold:

Resultat
Balanse
Noter



BDT VIKEN

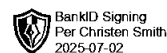
Org.nr: 988 939 137



Resultatregnskap

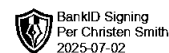
PCS Invest AS

Driftsinntekter og driftskostnader	Note	2024	2023
Annen driftsinntekt		88 000	500 000
Sum driftsinntekter		88 000	500 000
Annen driftskostnad		23 934	21 462
Sum driftskostnader		23 934	21 462
Driftsresultat		64 066	478 538
Finansinntekter og finanskostnader			
Renteinntekt fra foretak i samme konsern		-535	11 664
Annen renteinntekt		53 374	297
Annen finansinntekt		7 817 400	7 500 100
Annen finanskostnad		913	5 986
Resultat av finansposter		7 869 325	7 506 075
Resultat før skattekostnad		7 933 391	7 984 613
Skattekostnad på resultat	2	76 941	154 757
Årsresultat	3	7 856 450	7 829 856
Overføringer			
Avsatt til annen egenkapital		7 856 450	7 829 856
Sum overføringer		7 856 450	7 829 856



Balanse PCS Invest AS

Eiendeler	Note	2024	2023
Anleggsmidler			
Finansielle anleggsmidler			
Investeringer i datterselskap		2 354 406	2 354 406
Investeringer i aksjer og andeler		3 502 679	3 502 679
Sum finansielle anleggsmidler		5 857 085	5 857 085
Sum anleggsmidler		5 857 085	5 857 085
Omløpsmidler			
Fordringer			
Andre kortsiktige fordringer		7 822 156	8 125 000
Sum fordringer		7 822 156	8 125 000
Investeringer			
Markedsbaserte aksjer		5 072	5 986
Sum investeringer		5 072	5 986
Bankinnskudd, kontanter o.l.		7 662 065	291 357
Sum omløpsmidler		15 489 293	8 422 342
Sum eiendeler		21 346 378	14 279 427



Balanse PCS Invest AS

Egenkapital og gjeld	Note	2024	2023
Innskutt egenkapital			
Aksjekapital		150 000	150 000
Overkurs		240 797	240 797
Sum innskutt egenkapital		390 797	390 797
Opptjent egenkapital			
Annen egenkapital		18 350 904	10 494 454
Sum opptjent egenkapital		18 350 904	10 494 454
Sum egenkapital	3	18 741 701	10 885 251
Gjeld			
Avsetning for forpliktelser			
Utsatt skatt	2	46 860	49 500
Sum avsetning for forpliktelser		46 860	49 500
Kortsiktig gjeld			
Gjeld til kredittinstitusjoner		100	100
Leverandørgjeld		6 250	6 250
Gjeld til aksjonær		2 471 886	108 070
Betalbar skatt	2	79 581	105 257
Annen kortsiktig gjeld		0	3 125 000
Sum kortsiktig gjeld		2 557 817	3 344 677
Sum gjeld		2 604 677	3 394 177
Sum egenkapital og gjeld		21 346 378	14 279 427

Oslo, 01.07.2025
Styret i PCS Invest AS

Per Christen Smith
styreleder



Noter

PCS Invest AS

Regnskapsprinsipper

Årsregnskapet er satt opp i samsvar med regnskapsloven og NRS 8 - God regnskapsskikk for små foretak.

Driftsinntekter

Inntektsføring ved salg av varer skjer på leveringstidspunktet. Tjenester inntektsføres etter hvert som de leveres.

Skatt

Skattekostnaden i resultatregnskapet omfatter både periodens betalbare skatt og endring i utsatt skatt. Utsatt skatt er beregnet med 22 % på grunnlag av de midlertidige forskjeller som eksisterer mellom regnskapsmessige og skattemessige verdier, samt ligningsmessig underskudd til fremføring ved utgangen av regnskapsåret. Skatteøkende og skattereduserende midlertidige forskjeller som reverserer eller kan reverseres i samme periode er utlignet og nettoført.

Klassifisering og vurdering av omløpsmidler

Omløpsmidler og kortsiktig gjeld omfatter normalt poster som forfaller til betaling innen ett år etter balansedagen, samt poster som knytter seg til varekretsløpet. Omløpsmidler vurderes til laveste verdi av anskaffelseskost og virkelig verdi.

Aksjer i datterselskap

Datterselskap vurderes etter kostmetoden i selskapsregnskapet. Investeringen er vurdert til anskaffelseskost for aksjene med mindre nedskrivning har vært nødvendig. Det er foretatt nedskrivning til virkelig verdi når verdifall skyldes årsaker som ikke kan forventes å være forbigående og det må anses nødvendig etter god regnskapsskikk. Nedskrivninger er reversert når grunnlaget for nedskrivning ikke lenger er til stede.

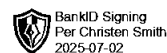
Utbytte, konsernbidrag og andre utdelinger fra datterselskap er inntektsført samme år som det er avsatt i givers regnskap. Overstiger utbytte / konsernbidraget andelen av opptjent resultat etter anskaffelsestidspunktet, representerer den overskytende del tilbakebetaling av investert kapital, og utdelingene er fratrukket investeringens verdi i balansen til morselskapet.

Fordringer

Kundefordringer og andre fordringer oppføres til pålydende etter fradrag for avsetning til forventet tap. Avsetning til tap gjøres på grunnlag av en individuell vurdering av de enkelte fordringene.

Note 1 Lønnskostnader

PCS Invest AS har ikke hatt lønns- eller personalkostnader i 2024 og det foreligger heller ingen slike forpliktelser.



Noter

PCS Invest AS

Note 2 Skatt

Årets skattekostnad	2024	2023
Resultatført skatt på ordinært resultat:		
Betalbar skatt	79 581	105 257
Endring i utsatt skatt	-2 640	49 500
Skattekostnad ordinært resultat	76 941	154 757
Skattepliktig inntekt:		
Resultat før skatt	7 933 391	7 984 613
Permanente forskjeller	-7 571 661	-7 506 172
Skattepliktig inntekt	361 730	478 441
Betalbar skatt i balansen:		
Betalbar skatt på årets resultat	79 581	105 257
Sum betalbar skatt i balansen	79 581	105 257

Note 3 Egenkapital

	Aksjekapital	Overkurs	Annen egenkapital	Sum egenkapital
Pr. 31.12.2023	150 000	240 797	10 494 454	10 885 251
Årets resultat			7 856 450	7 856 450
Pr 31.12.2024	150 000	240 797	18 350 904	18 741 701