



## ÅRSREGNSKAPET FOR REGNSKAPSÅRET 2020 - GENERELL INFORMASJON

### Enheten

Organisasjonsnummer: 982 732 662  
Organisasjonsform: Aksjeselskap  
Foretaksnavn: NLI GRENLAND AS  
Forretningsadresse: Strømtangvegen 17C  
3950 BREVIK

### Regnskapsår

Årsregnskapets periode: 01.01.2020 - 31.12.2020

### Konsern

Morselskap i konsern: Nei

### Regnskapsregler

Regler for små foretak benyttet: Nei  
Benyttet ved utarbeidelsen av årsregnskapet til selskapet: Regnskapslovens alminnelige regler

### Årsregnskapet fastsatt av kompetent organ

Bekreftet av representant for selskapet: Solve Forretningspartner AS  
Dato for fastsettelse av årsregnskapet: 26.05.2021

### Grunnlag for avgivelse

År 2020: Årsregnskapet er elektronisk innlevert  
År 2019: Tall er hentet fra elektronisk innlevert årsregnskap fra 2020

*Det er ikke krav til at årsregnskapet m.v. som sendes til Regnskapsregisteret er undertegnet. Kontrollen på at dette er utført ligger hos revisor/enhetens øverste organ. Sikkerheten ivaretas ved at innsender har rolle/rettighet for innsending av årsregnskapet via Altinn, og ved at det bekreftes at årsregnskapet er fastsatt av kompetent organ.*

Brønnøysundregistrene, 16.06.2022



## Resultatregnskap

Beløp i: NOK	Note	2020	2019
<b>RESULTATREGNSKAP</b>			
<b>Inntekter</b>			
Salgsinntekt		99 495 476	275 113 103
Annen driftsinntekt		1 845 524	
<b>Sum inntekter</b>	1	<b>101 341 000</b>	<b>275 113 103</b>
<b>Kostnader</b>			
Varekostnad		25 280 908	146 051 012
Lønnskostnad	2	55 580 351	95 406 860
Avskrivning av driftsmidler og immaterielle eiendeler	3	935 352	1 159 670
Nedskrivning av varige driftsmidler og immaterielle eiendeler	3	552 856	
Annen driftskostnad	2	16 993 859	22 657 001
<b>Sum kostnader</b>		<b>99 343 326</b>	<b>265 274 542</b>
<b>Driftsresultat</b>		<b>1 997 674</b>	<b>9 838 561</b>
<b>Finansinntekter og finanskostnader</b>			
Annen renteinntekt		253	
Annen finansinntekt	8	17 738	264 824
<b>Sum finansinntekter</b>		<b>17 991</b>	<b>264 824</b>
Annen rentekostnad		840 754	2 431 925
Annen finanskostnad	8	73 925	121 612
<b>Sum finanskostnader</b>		<b>914 679</b>	<b>2 553 537</b>
<b>Netto finans</b>		<b>-896 689</b>	<b>-2 288 714</b>
<b>Ordinært resultat før skattekostnad</b>		<b>1 100 985</b>	<b>7 549 847</b>
Skattekostnad på ordinært resultat	10	246 226	1 665 629
<b>Ordinært resultat etter skattekostnad</b>		<b>854 759</b>	<b>5 884 218</b>
<b>Årsresultat</b>		<b>854 759</b>	<b>5 884 218</b>
<b>Årsresultat etter minoritetsinteresser</b>		<b>854 759</b>	<b>5 884 218</b>
<b>Totalresultat</b>		<b>854 759</b>	<b>5 884 218</b>



## Resultatregnskap

<b>Beløp i: NOK</b>	<b>Note</b>	<b>2020</b>	<b>2019</b>
<b>Overføringer og disponeringer</b>			
Konsernbidrag	11	300 000	7 365 953
Avsatt til/fra annen egenkapital	11	554 759	-1 481 735
<b>Sum overføringer og disponeringer</b>		<b>854 759</b>	<b>5 884 218</b>



## Balanse

Beløp i: NOK	Note	2020	2019
<b>BALANSE - EIENDELER</b>			
<b>Anleggsmidler</b>			
<b>Immaterielle eiendeler</b>			
Konsesjoner, patenter o.l.	3	79 167	
Utsatt skattefordel	10	2 013 173	3 185 387
<b>Sum immaterielle eiendeler</b>		<b>2 092 340</b>	<b>3 185 387</b>
<b>Varige driftsmidler</b>			
Tomter, bygninger o.a. fast eiendom	3		
Maskiner og anlegg	3, 9	259 258	1 267 058
Driftsløsøre, inventar o.a. utstyr	3, 9	1 084 169	1 593 386
<b>Sum varige driftsmidler</b>		<b>1 343 427</b>	<b>2 860 444</b>
<b>Finansielle anleggsmidler</b>			
Andre langsiktige fordringer		3 165 604	6 431 238
<b>Sum finansielle anleggsmidler</b>		<b>3 165 604</b>	<b>6 431 238</b>
<b>Sum anleggsmidler</b>		<b>6 601 371</b>	<b>12 477 070</b>
<b>Omløpsmidler</b>			
<b>Varer</b>			
<b>Sum varer</b>	4	<b>182 213</b>	<b>602 213</b>
<b>Fordringer</b>			
Kundefordringer	7, 9	19 892 676	39 842 033
Opptjent ikke fakturerte inntekter	5, 9	2 213 831	1 041 457
Andre kortsiktige fordringer	7, 9	2 278 523	5 413 201
Konsernfordringer		4 290 000	4 300 000
<b>Sum fordringer</b>		<b>28 675 030</b>	<b>50 596 690</b>
<b>Bankinnskudd, kontanter og lignende</b>			
Bankinnskudd, kontanter o.l.	6	6 025 354	13 971 416
<b>Sum bankinnskudd, kontanter og lignende</b>		<b>6 025 354</b>	<b>13 971 416</b>
<b>Sum omløpsmidler</b>		<b>34 882 597</b>	<b>65 170 320</b>



## Balanse

Beløp i: NOK	Note	2020	2019
<b>SUM EIENDELER</b>		<b>41 483 968</b>	<b>77 647 389</b>

### BALANSE - EGENKAPITAL OG GJELD

#### Egenkapital

##### Innskutt egenkapital

Aksjekapital	11, 12	1 772 350	1 772 350
Beholdning av egne aksjer	12		
Annen innskutt egenkapital	11	7 268 314	8 113 016
<b>Sum innskutt egenkapital</b>		<b>9 040 664</b>	<b>9 885 366</b>

##### Opptjent egenkapital

Annen egenkapital		554 759	
<b>Sum opptjent egenkapital</b>		<b>554 759</b>	

<b>Sum egenkapital</b>	11	<b>9 595 423</b>	<b>9 885 366</b>
------------------------	----	------------------	------------------

#### Gjeld

##### Langsiktig gjeld

Utsatt skatt	10		
<b>Annen langsiktig gjeld</b>			
Gjeld til kredittinstitusjoner		174 567	347 873
<b>Sum annen langsiktig gjeld</b>		<b>174 567</b>	<b>347 873</b>
<b>Sum langsiktig gjeld</b>		<b>174 567</b>	<b>347 873</b>

##### Kortsiktig gjeld

Gjeld til kredittinstitusjoner	9	5 775 535	17 036 371
Leverandørgjeld	7	5 633 213	6 324 864
Betalbar skatt	10		
Skyldig offentlige avgifter		7 622 360	11 140 538
Forskudd fra kunder	5	1 915 128	11 757 955
Annen kortsiktig gjeld	7	10 767 742	21 154 423
<b>Sum kortsiktig gjeld</b>		<b>31 713 978</b>	<b>67 414 151</b>

<b>Sum gjeld</b>		<b>31 888 545</b>	<b>67 762 024</b>
------------------	--	-------------------	-------------------



## Balanse

<b>Beløp i: NOK</b>	<b>Note</b>	<b>2020</b>	<b>2019</b>
<b>SUM EGENKAPITAL OG GJELD</b>		<b>41 483 968</b>	<b>77 647 389</b>



## STYRETS BERETNING FOR 2020 NLI GRENLAND AS

### VIRKSOMHETENS ART

NLI Grenland as (org.nr. 982 732 662) med kontoradresse Porsgrunn er en industri- og handelsvirksomhet og hva dermed står i forbindelse, og deltar som aksjonær eller på annen måte i andre selskap med økonomisk formål. Selskapet leverer prosjekter innenfor mekaniske tjenester i Sør-Norge.

### FORTSATT DRIFT

Forutsetningen for fortsatt drift er til stede og er lagt til grunn ved utarbeidelse av årsregnskapet.

### INDRE MILJØ (Arbeidsmiljø og personale):

Selskapet arbeider kontinuerlig med forbedringer av virksomhetens HMS aktiviteter. Risikovurdering av arbeidsoperasjoner og anlegg tillegges stor vekt. I 2020 er det ikke registrert skader med fravær. Det totale sykefravær i 2020 var på 7,6%, hvorav korttidsfravær (1-16 dager) 3,3%. Sykefraværet i 2020 er over selskapets KPI og det jobbes aktivt for å få dette ned. Sykefraværsoppfølging er høyt prioritert i selskapet. Spesielt korttidsfraværet er noe påvirket av Cov-19, testing/karantene på enkelte.

### YTRE MILJØ:

Styret har ikke fått rapportert tilfeller av forurensning av ytre miljø. Selskapet er sertifisert i henhold til ISO 14001 og følger disse krav for miljøstyringssystem.

### LIKESTILLING OG DISKRIMINERING

Det skiller ikke på kvinnelige og mannlige ansatte i noen sammenhenger og det arbeides aktivt med å forhindre diskriminering som følge av kjønn, funksjonsevne, etnisitet, nasjonalitet, hudfarge, religion og livssyn eller andre forhold. Dette har vært selskapets holdning i en årekke, og det er etablert retningslinjer og relevante internkontroll-rutiner for å sikre at dette etterleves. Et av tiltakene er krav om gjennomføring av en anonym medarbeiderundersøkelse i alle konsernets selskaper minimum hvert andre år. Det finnes også varslingsrutiner som gjør det mulig for alle ansatte å varsle anonymt om brudd på lover, regler, konserninterne retningslinjer eller andre kritikkverdige forhold. Videre jobber selskapet tett med klubben og tillitsvalgte. Ansattrepresentanter er også delaktige i styret. Ved ansettelser hvor ett kjønn er underrepresentert, foretrekker selskapet dette kjønn dersom kvalifikasjoner for øvrig er like. Gjennom selskapets lønnsystem og gjeldende tariffavtale ivaretas lønnsnøytralitet. Det har i 2020 ikke vært behov for å iverksette særskilte tiltak for å fremme likestilling eller forhindre diskriminering i organisasjonen. Det er ingen kvinner i styret.

### FORSKNING OG UTVIKLING:

Selskapet har ingen pågående prosjekter innen forskning og utvikling.

### ØKONOMISK RESULTAT OG FINANSIELLE ELEMENTER:

Selskapet hadde en omsetning på mNOK 101,3 i 2020 (mNOK 275,1 i 2019), et driftsoverskudd på tNOK 1.998 (driftsoverskudd tNOK 9.839 i 2019) og årsresultat med et overskudd på tNOK 855 (overskudd tNOK 5.884 i 2019). Selskapets bokførte egenkapital per årsskiftet utgjorde tNOK 9.595 som gir en EK-andel 23,1% (12,7% i 2019). Styret vurderer egenkapitalen som forsvarlig.

Selskapet har lagt bak seg et utfordrende år med lav aktivitet som følge av Covid-19 og organisatoriske endringer som følge av dette. Overflateavdelingen er skilt ut som eget selskap fra 1.1.2020 og NLI Grenland har flyttet fra Herøya til Brevik i desember 2020. Fokuset fremover blir å sikre nye ordre og holde indirekte kostnader på et akseptabelt nivå. Styret har tro på at selskapet gjennom 2021 klarer å stabilisere en høyere aktivitet som vil gi bedre resultater. Styret er ikke fornøyd med resultatet for 2020, men ser samtidig at iverksatte tiltak har gitt resultater for å imøtekomme det aktivitetsnivå som har vært i 2020.

Selskapet har lite finansiell risiko utover hva som naturlig hører innunder løpende drift. I stor grad gjelder dette generelt rentenivå inklusive prosjekt- og gjennomføringsgarantier, kredittrisiko, valutarisiko og likviditetsrisiko. Likviditeten har vært tilfredsstillende gjennom 2020 og selskapet har pr 31.12.20 tilgjengelig likviditet med tNOK 6.025.

Styret kjenner pr. dato ikke til andre forhold etter regnskapsårets utgang som har betydning for bedømmelsen av det fremlagte regnskapet.



**FREMTIDSUTSIKTER:**






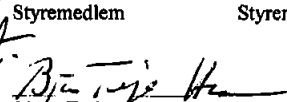
Markedsutviklingen er generelt positiv innen industri- og infrastrukturmarkedet som er selskapets hovedmarkeder. Det forventes således at selskapet vil få en positiv utvikling i 2021 med et positivt resultat. Det må imidlertid presiseres at usikkerheter rundt Covid-19 fortsatt er gjeldende. Det er imidlertid umulig å vurdere omfanget av slike konsekvenser på tidspunktet for avleggelse av regnskapet for 2020. Det er og vil fortløpende bli iverksatt tiltak for å begrense smittespredning og negative konsekvenser.

**ÅRSRESULTAT OG DISPONERINGER:**

Styret foreslår at årets overskudd på NOK 854.759 disponeres:

Til annen egenkapital	554.759
Avsatt konsernbidrag	300.000

Brevik, 15. april 2021

 Morten Hassum Styretleder	 Henning Lørensen Styremedlem	 Even Hatlo Andersen Styremedlem	 Jan Ojertsen Daglig leder.
 Tom Egil Flata Ansattrep styremedlem	 Bjørn Tørje Hansen Ansattrep. styremedlem		



## Resultatregnskap

NLI Grenland AS

Driftsinntekter og driftskostnader	Note	2020	2019
Salgsinntekt		99 495 476	275 113 103
Annen driftsinntekt		1 845 524	0
<b>Sum driftsinntekter</b>	<b>1</b>	<b>101 341 000</b>	<b>275 113 103</b>
Varekostnad		25 280 908	146 051 012
Lønnskostnad	<b>2</b>	55 580 351	95 406 860
Avskrivning av driftsmidler og immaterielle eiendeler	<b>3</b>	935 352	1 159 670
Nedskrivning av driftsmidler og immaterielle eiendeler	<b>3</b>	552 856	0
Annen driftskostnad	<b>2</b>	16 993 859	22 657 001
<b>Sum driftskostnader</b>		<b>99 343 326</b>	<b>265 274 542</b>
<b>Driftsresultat</b>		<b>1 997 674</b>	<b>9 838 561</b>
<b>Finansinntekter og finanskostnader</b>			
Annen renteinntekt		253	0
Annen finansinntekt	<b>8</b>	17 738	264 824
Annen rentekostnad		840 754	2 431 925
Annen finanskostnad	<b>8</b>	73 925	121 612
<b>Resultat av finansposter</b>		<b>-896 689</b>	<b>-2 288 714</b>
Ordinært resultat før skattekostnad		1 100 985	7 549 847
Skattekostnad på ordinært resultat	<b>10</b>	246 226	1 665 629
<b>Årsresultat</b>		<b>854 759</b>	<b>5 884 218</b>
<b>Overføringer</b>			
Avsatt konsernbidrag	<b>11</b>	300 000	7 365 953
Avsatt til/fra annen egenkapital	<b>11</b>	554 759	-1 481 735
<b>Sum overføringer</b>		<b>854 759</b>	<b>5 884 218</b>

NLI Grenland AS

Side 2



**Balanse**  
NLI Grenland AS

Elendeler	Note	2020	2019
<b>Anleggsmidler</b>			
<b>Immaterielle eiendeler</b>			
Konsesjoner, patenter o.l.	3	79 167	0
Utsatt skattefordel	10	2 013 173	3 185 387
<b>Sum immaterielle eiendeler</b>		<b>2 092 340</b>	<b>3 185 387</b>
<b>Varige driftsmidler</b>			
Maskiner og anlegg	3, 9	259 258	1 267 058
Driftsløsøre, inventar o.a. utstyr	3, 9	1 084 169	1 593 366
<b>Sum varige driftsmidler</b>		<b>1 343 427</b>	<b>2 860 444</b>
<b>Finansielle anleggsmidler</b>			
Andre langsiktige fordringer		3 165 604	6 431 238
<b>Sum finansielle anleggsmidler</b>		<b>3 165 604</b>	<b>6 431 238</b>
<b>Sum anleggsmidler</b>		<b>6 601 371</b>	<b>12 477 070</b>
<b>Omløpsmidler</b>			
Lager av varer og annen beholdning	4	182 213	602 213
<b>Fordringer</b>			
Kundefordringer	7, 9	19 892 676	39 842 033
Opptjent ikke fakturerte inntekter	5, 9	2 213 831	1 041 457
Andre kortsiktige fordringer	7, 9	2 278 523	5 413 201
Andre kortsiktig fordringer konsern		4 290 000	4 300 000
<b>Sum fordringer</b>		<b>28 675 030</b>	<b>60 596 690</b>
Bankinnskudd, kontanter o.l.	6	6 025 354	13 971 416
<b>Sum omløpsmidler</b>		<b>34 882 597</b>	<b>65 170 320</b>
<b>Sum eiendeler</b>		<b>41 483 968</b>	<b>77 647 389</b>

NLI Grenland AS

Side 3




**Balanse**

NLI Grenland AS

Egenkapital og gjeld	Note	2020	2019
<b>Innskutt egenkapital</b>			
Aksjekapital	11, 12	1 772 350	1 772 350
Annen innskutt egenkapital	11	7 268 314	8 113 016
<b>Sum innskutt egenkapital</b>		<b>9 040 664</b>	<b>9 885 366</b>
Annen egenkapital		554 759	0
<b>Sum opptjent egenkapital</b>		<b>554 759</b>	<b>0</b>
<b>Sum egenkapital</b>	11	<b>9 595 423</b>	<b>9 885 366</b>
<b>Gjeld</b>			
Gjeld til kredittinstitusjoner		174 567	347 873
<b>Sum annen langsiktig gjeld</b>		<b>174 567</b>	<b>347 873</b>
<b>Kortsiktig gjeld</b>			
Gjeld til kredittinstitusjoner	9	5 775 535	17 036 371
Forskudd fra kunder	5	1 915 128	11 757 955
Leverandørgjeld	7	5 633 213	6 324 864
Skyldig offentlige avgifter		7 622 360	11 140 538
Annen kortsiktig gjeld	7	10 767 742	21 154 423
<b>Sum kortsiktig gjeld</b>		<b>31 713 978</b>	<b>67 414 151</b>
<b>Sum gjeld</b>		<b>31 888 545</b>	<b>67 762 024</b>
<b>Sum egenkapital og gjeld</b>		<b>41 483 968</b>	<b>77 647 389</b>

Brevik, 15.14 2021  
Styret i NLI Grenland AS


  
Trond Morten Hassum  
styreleder

  
Henning Jønsen  
styremedlem

  
Tom Egil Flata  
styremedlem

  
Bjørn Terje Hansen  
styremedlem

  
Even Hatto Andersen  
styremedlem

  
Jan Gjertsen  
daglig leder



**NLI Grenland**

**Kontantstrømoppstilling**

		01.01 - 31.12	
	Note	2020	2019
<b>Kontantstrømmer fra operasjonelle aktiviteter</b>			
Resultat før skattekostnad		1 100 985	7 549 847
Ordinære avskrivninger	3	935 352	1 159 670
Nedskrivning anleggsmidler		552 856	0
Endring i lager, kunder, prosjekter og leverandører		8 662 505	12 964 526
Endring i andre tidsavgrensningsposter		-5 526 526	-1 240 753
<b>Netto kontantstrøm fra operasjonelle aktiviteter</b>		<b>5 725 172</b>	<b>20 433 290</b>
<b>Kontantstrømmer fra investeringsaktiviteter</b>			
Innbetalinger ved salg av varige driftsmidler		126 642	0
Utbetalinger ved kjøp av varige driftsmidler		-177 000	-252 860
<b>Netto kontantstrøm fra investeringsaktiviteter</b>		<b>-50 358</b>	<b>-252 860</b>
<b>Kontantstrømmer fra finansieringsaktiviteter</b>			
Utbetalinger ved nedbetaling av langsiktig gjeld		-173 306	-165 723
Netto endring finansiering factoring	9	-11 260 836	-10 226 857
Netto inn-/utbetaling utlån konsernselskap		10 000	0
Netto inn-/utbetalinger av konsernbidrag		-2 196 735	-3 529 000
<b>Netto kontantstrøm fra finansieringsaktiviteter</b>		<b>-13 620 877</b>	<b>-13 921 580</b>
<b>Netto endring i kontanter og kontantekvivalenter</b>		<b>-7 946 063</b>	<b>6 258 850</b>
Kontanter og kontantekvivalenter 01.01		13 971 416	7 712 567
<b>Kontanter og kontantekvivalenter 31.12</b>		<b>6 025 354</b>	<b>13 971 416</b>



## Noter

### NLI Grenland AS

#### Regnskapsprinsipper

Årsregnskapet er satt opp i samsvar med regnskapsloven. Det er utarbeidet etter norske regnskapsstandarder.

#### Virksomhetens art

Selskapets virksomhet består av forretningsdrift av enhver art, herunder eiendomsforvaltning og industrivirksomhet.

#### Driftsinntekter og kostnader

Inntektsføring skjer etter opptjeningsprinsippet som normalt vil være leveringstidspunktet for varer og tjenester. Kostnader medtas etter sammenstillingsprinsippet, dvs. at kostnader medtas i samme periode som tilhørende inntekter inntektsføres.

#### Hovedregel for vurdering og klassifisering av eiendeler og gjeld

Eiendeler bestemt til varig eie eller bruk er klassifisert som anleggsmidler. Andre eiendeler er klassifisert som omløpsmidler. Fordringer som skal tilbakebetales innen et år er uansett klassifisert som omløpsmidler. Ved klassifisering av kortsiktig og langsiktig gjeld er analoge kriterier lagt til grunn.

Anleggsmidler vurderes til anskaffelseskost, men nedskrives til virkelig verdi når verdifallet forventes ikke å være forbigående. Anleggsmidler med begrenset økonomisk levetid avskrives planmessig. Langsiktig gjeld balanseføres til nominelt mottatt beløp på etableringstidspunktet.

Omløpsmidler vurderes til laveste av anskaffelseskost og virkelig verdi. Kortsiktig gjeld balanseføres til nominelt mottatt beløp på etableringstidspunktet.

Enkelte poster er vurdert etter andre regler. Postene det gjelder vil være blant de postene som omhandles nedenfor.

#### Valuta

Pengeposter i utenlandsk valuta omregnes til balansedagens kurs. Fordringer og gjeld som er sikret med valutaterminkontrakter er vurdert til terminkurs, med unntak av renteelementet som blir periodisert og klassifisert som renteinntekt/kostnad.

#### Varige driftsmidler

Varige driftsmidler avskrives over forventet økonomisk levetid. Avskrivningene er som hovedregel fordelt lineært over antatt økonomisk levetid.

#### Varer

Beholdningen av innkjøpte råvarer og handelsvarer er verdsatt til det laveste av anskaffelseskost og virkelig verdi. Egenproduserte ferdigvarer og havfabrikata er verdsatt til beregnet produksjonsverdi, som består av direkte tilvirkningskostnader med tillegg av en forholdsmessig andel av produksjonsrelaterte indirekte og faste kostnader. Virkelig verdi er netto salgsverdi på fremtidig salgstidspunkt.

#### Anleggskontrakter

Arbeid under utførelse knyttet til fastpriskontrakter med lang tilvirkningstid vurderes etter løpende avregnings metode. Fullføringsgraden beregnes som påløpte kostnader i prosent av forventet totalkostnad. Totalkostnaden revideres løpende. For prosjekter som antas å gi tap, kostnadsføres hele det beregnede tapet umiddelbart.

#### Fordringer

Kundefordringer og andre fordringer oppføres til pålydende etter fradrag for avsetning til forventet tap. Avsetning til tap gjøres på grunnlag av en individuell vurdering av de enkelte fordringene. I tillegg gjøres det for øvrige kundefordringer en uspesifisert avsetning for å dekke antatt tap.

#### Pensjoner

Selskapet har en innskuddsbasert pensjonsordning som kostnadsføres løpende.

NLI Grenland AS

Org.nr. 982 732 662



## Noter

### NLI Grenland AS

#### **Skatt**

Skattekostnaden i resultatregnskapet omfatter både periodens betalbare skatt og endring i utsatt skatt. Utsatt skatt er beregnet med 22% på grunnlag av de midlertidige forskjeller som eksisterer mellom regnskapsmessige og skattemessige verdier, samt ligningsmessig underskudd til fremføring ved utgangen av regnskapsåret. Skatteøkende og skattereduserende midlertidige forskjeller som reverserer eller kan reversere i samme periode er utlignet og nettoført. Utsatt skatt på merverdier i forbindelse med oppkjøp av datterselskap blir ikke utlignet.

#### **Leieavtaler**

Leieavtaler behandles som operasjonell- eller finansiell leasing etter en konkret vurdering av den enkelte leieavtale.

#### **Kontantstrømanalyse**

Kontantstrømanalysen er utarbeidet etter den indirekte metoden. Kontanter og kontantekvivalenter består av bankinnskudd som ikke inngår i konsernkontoordning. Innstående på konsernkontoordning er klassifisert som fordring/gjeld mot selskap i samme konsern.

#### **Konserntilknytning**

Selskapet er datterselskap av NLI AS (org.nr 996 435 059). Selskapene inngår i konsernet Ard Group AS (org.nr 998 474 272). Ard Group AS er et heleid datterselskap av Dyranut AS (org.nr 996 311 627). Konsernregnskap utarbeides her og vil være tilgjengelig i konsernets lokaler i Drammen.



## Noter

### NLI Grenland AS

#### Note 1 Salgsinntekter

	2020	2019
<b>Pr virksomhetsområde;</b>		
Onshore	45 848 478	258 962 469
Offshore	55 492 522	16 150 634
<b>Sum</b>	<b>101 341 000</b>	<b>275 113 103</b>
<b>Geografisk fordeling;</b>		
Norge	101 341 000	275 113 103
Utland	0	0
<b>Sum</b>	<b>101 341 000</b>	<b>275 113 103</b>

#### Note 2 Lønnskostnader

Lønnskostnader	2020	2019
Lønninger	45 141 384	78 394 828
Arbeidsgiveravgift	7 124 938	12 069 522
Pensjonskostnader	2 237 114	3 359 381
Andre ytelser	1 076 915	1 583 128
<b>Sum</b>	<b>55 580 351</b>	<b>95 406 860</b>
Antall årsverk	87	145
<b>Ytelser til daglig leder</b>		
Lønn	1 086 064	
Andre godtgjørelser	4 392	
Pensjonskostnad	55 044	

Det er ikke utbetalt styrehonorar i 2020.

#### Revisor

Kostnadsført revisjonshonorar for 2020 utgjør kr 145 450. Revisjonshonorarer inkluderer lovpålagt revisjon av årsregnskap og skattepapirer. Beløpene er ekskl. mva.

#### Pensjon

Selskapet har en innskuddsbasert pensjonsordning som tilfredstiller kravene i Lov om obligatorisk tjenestepensjon. Selskapet har tidligere år hatt balanseført en forpliktelse knyttet til underdekning på gammel AFP-ordning. Forpliktelsen er i sin helhet tilbakeført da det ikke lenger er ansatte igjen i denne ordningen.



## Noter

### NLI Grenland AS

#### Note 3 Anleggsmidler

	Lisenser, software	Maskiner og anlegg	Driftsløsøre, biler	Sum
Ansk.kost 01.01	511 647	5 143 094	4 468 649	10 123 389
Tilgang i året	95 000		82 000	177 000
Avgang i året		- 2 085 349	- 335 270	-2 420 619
<b>Ansk.kost 31.12</b>	<b>606 647</b>	<b>3 057 745</b>	<b>4 215 379</b>	<b>7 879 770</b>
Akk. avskr 31.12	527 480	2 493 240	3 131 210	6 151 930
Akk. nedskr 31.12		305 246		305 246
<b>Balanseverdi 31.12</b>	<b>79 167</b>	<b>259 258</b>	<b>1 084 169</b>	<b>1 422 594</b>
Årets avskrivning	15 833	355 581	506 470	935 352
Årets nedskrivning		552 856		552 856
Avskr. sats	20-33,3%	10-20%	10-20%	
Avskr. metode	Lineær	Lineær	Lineær	

#### Note 4 Varer

	2020	2019
Lager av råvarer og innkjøpte halvfabrikater	0	0
Lager av varer under tilvirkning	0	0
Lager av råvarer	182 213	602 213
<b>Sum</b>	<b>182 213</b>	<b>602 213</b>

#### Note 5 Anleggskontrakter

	2020	2019
Inntektsført på igangværende prosjekter	27 244 932	177 871 958
Kostnader knyttet til opptjent inntekt/tapsavsetning	23 712 628	148 622 052
<b>Netto resultatført på igangværende prosjekter</b>	<b>3 532 304</b>	<b>29 249 906</b>
Inntektsført på igangværende prosjekter	27 244 932	177 871 958
Fakturert på igangværende prosjekter	27 067 881	185 860 204
Arbeid under utførelse	-121 652	2 728 254
<b>Netto opptjent ikke fakturert</b>	<b>298 703</b>	<b>-10 716 500</b>
Anleggskontrakter er klassifisert i balansen som:		
Opptjente ikke fakturerte inntekter	2 213 831	1 041 457
- Forskudd fra kunder	-1 915 128	-11 757 955
<b>Netto opptjent ikke fakturert</b>	<b>298 703</b>	<b>-10 716 498</b>



## Noter

### NLI Grenland AS

#### Note 6 Bundne midler

I posten inngår bundne bankinnskudd med kr 2 259 222. Dette omfatter innestående skattetrekksmidler, garantier og depositum.

#### Note 7 Konsernmellomværende

	2020	2019
Kundefordringer	6 519 825	1 445 350
Andre kortsiktige fordringer	4 290 000	4 300 000
Andre langsiktige fordringer	3 020 604	
Leverandørgjeld	789 921	842 291
Annen kortsiktig gjeld	959 874	6 486 285

#### Note 8 Valutainntekter og valutakostnader

Selskapet har i 2020 hatt valutainntekter på kr 327 og valutakostnader på kr 545. Tilsvarende beløp for 2019 var kr 111 413 i valutagevinst og kr 31 525 i valutatap. Dette er bokført som henholdsvis annen finansinntekt og annen finanskostnad.

#### Note 9 Pantstillelser og garantier

	2020	2019
Gjeld som er sikret ved pant		
Kredittramme Sparebank 1 Factoring	25 000 000	35 000 000
Gjeld til konsernselskap	-1 749 795	-7 328 576

	2020	2019
Balanseført verdi av eiendeler som er pantsatt		
Maskiner og anlegg	259 258	1 267 058
Driftsløsøre	1 084 169	1 593 386
Fordringer inkludert varer i arbeid	26 396 507	41 905 950
Sum	27 739 933	44 766 394

Følgende garantier eller avtaler om sikkerhetsstillelse er inngått:

Type	Ant	2020	2019
Skattetrekksgaranti, Nordic Guarantee	1	0	2 900 000

Selskapet har avvirket skattetrekksgaranti pr 31.12.2020



## Noter

### NLI Grenland AS

#### Note 10 Skatt

Årets skattekostnad	2020	2019
Resultatført skatt på ordinært resultat:		
Betalbar skatt	0	0
Endring i utsatt skattefordel	246 226	1 665 629
<b>Skattekostnad ordinært resultat</b>	<b>246 226</b>	<b>1 665 629</b>

Skattepliktig inntekt:		
Ordinært resultat før skatt	1 100 985	7 549 847
Permanente forskjeller	18 225	21 188
Endring i midlertidige forskjeller	25 492 761	-11 341 237
Mottatt konsernbidrag	4 209 037	23 498 493
Anvendelse av fremførbart underskudd	-30 821 008	-19 728 291
<b>Skattepliktig inntekt</b>	<b>0</b>	<b>0</b>

Betalbar skatt i balansen:		
Betalbar skatt på årets resultat	-925 988	-5 169 668
Betalbar skatt på mottatt konsernbidrag	925 988	5 169 668
<b>Sum betalbar skatt i balansen</b>	<b>0</b>	<b>0</b>

Beregning av effektiv skattesats		
Resultat før skatt	1 100 985	7 549 847
Beregnet skatt av resultat før skatt	242 217	1 660 966
Skatteeffekt av permanente forskjeller	4 010	4 661
<b>Sum</b>	<b>246 226</b>	<b>1 665 628</b>
Effektiv skattesats	22,4 %	22,1 %

Skatteeffekten av midlertidige forskjeller og underskudd til fremføring som har gitt opphav til utsatt skatt og utsatte skattefordeler, spesifisert på typer av midlertidige forskjeller

	2020	2019	Endring
Varige driftsmidler	-178 336	289 134	467 469
Tilvirkningskontrakter	3 532 304	29 031 659	25 499 355
Fordringer	-148 649	-602 176	-453 527
Gevinst – og tapskonto	-82 146	-102 682	-20 536
<b>Sum</b>	<b>3 123 173</b>	<b>28 615 934</b>	<b>25 492 761</b>

Akkumulert fremførbart underskudd	-12 273 962	-43 094 970	-30 821 008
<b>Grunnlag for utsatt skattefordel</b>	<b>-9 150 789</b>	<b>-14 479 036</b>	<b>-5 328 247</b>

<b>Utsatt skattefordel (22 %)</b>	<b>-2 013 173</b>	<b>-3 185 388</b>	<b>-1 172 214</b>
-----------------------------------	-------------------	-------------------	-------------------



## Noter

### NLI Grenland AS

#### Note 11 Egenkapital

	Aksjekapital	Annen innskutt egenkapital	Annen egenkapital	Sum egenkapital
Pr 01.01.2020	1 772 350	8 113 016	0	9 885 366
Årets resultat			854 759	854 759
Konsernbidrag		-844 702	-300 000	-1 144 702
Pr 31.12.2020	1 772 350	7 268 314	554 759	9 595 423

#### Note 12 Aksjonærer

Aksjekapitalen i NLI Grenland AS pr. 31.12 består av:

	Antall	Pålydende	Bokført
Ordinære aksjer	35 447	50,0	1 772 350
Sum	35 447		1 772 350

#### Eierstruktur

De største aksjonærene i % pr. 31.12 var:

	Ordinære	Eierandel	Stemmeandel
NLI AS	35 447	100,0	100,0

#### Note 13 Omarbeidelse av sammenligningstall

Sammenligningstall er omarbeidet etter avlagt årsregnskap grunnet endret ligning for 2019. Endring gjelder mottatt konsernbidrag på kr. 4.290.000 hvor 2019 tall har redusert utsatt skattefordel og økt andre kortsiktige fordringer.



**KPMG AS**  
P.O. Box 7000 Majorstuen

Telephone +47 45 40 40 63  
Sørkedalsveien 6

Internet [www.kpmg.no](http://www.kpmg.no)  
N-0306 Oslo

Enterprise 935 174 627 MVA

Telephone +47 45 40 40 63  
Fax  
T Internet [www.kpmg.no](http://www.kpmg.no)  
Enterprise 935 174 627 MVA

In

E

Til generalforsamlingen i NLI Grenland AS

## Uavhengig revisors beretning

### Uttalelse om revisjonen av årsregnskapet

#### Konklusjon

Vi har revidert NLI Grenland AS' årsregnskap som viser et overskudd på kr 854 759. Årsregnskapet består av balanse per 31. desember 2020, resultatregnskap og kontantstrømpstilling for regnskapsåret avsluttet per denne datoen og noteopplysninger til årsregnskapet, herunder et sammendrag av viktige regnskapsprinsipper.

Etter vår mening er det medfølgende årsregnskapet avgitt i samsvar med lov og forskrifter og gir et rettviseende bilde av selskapets finansielle stilling per 31. desember 2020, og av dets resultater og kontantstrømmer for regnskapsåret avsluttet per denne datoen i samsvar med regnskapslovens regler og god regnskapsskikk i Norge.

#### Grunnlag for konklusjonen

Vi har gjennomført revisjonen i samsvar med lov, forskrift og god revisjonsskikk i Norge, herunder de internasjonale revisjonsstandardene International Standards on Auditing (ISA-ene). Våre oppgaver og plikter i henhold til disse standardene er beskrevet i Revisors oppgaver og plikter ved revisjon av årsregnskapet. Vi er uavhengige av selskapet slik det kreves i lov og forskrift, og har overholdt våre øvrige etiske forpliktelser i samsvar med disse kravene. Etter vår oppfatning er innhentet revisjonsbevis tilstrekkelig og hensiktsmessig som grunnlag for vår konklusjon.

#### Øvrig informasjon

Ledelsen er ansvarlig for øvrig informasjon. Øvrig informasjon omfatter informasjon i årsrapporten bortsett fra årsregnskapet og den tilhørende revisjonsberetningen.

Vår uttalelse om revisjonen av årsregnskapet dekker ikke øvrig informasjon, og vi attesterer ikke den øvrige informasjonen.

I forbindelse med revisjonen av årsregnskapet er det vår oppgave å lese øvrig informasjon med det formål å vurdere hvorvidt det foreligger vesentlig inkonsistens mellom øvrig informasjon og årsregnskapet, kunnskap vi har opparbeidet oss under revisjonen, eller hvorvidt den tilsynelatende inneholder vesentlig feilinformasjon.

Dersom vi konkluderer med at den øvrige informasjonen inneholder vesentlig feilinformasjon er vi pålagt å rapportere det. Vi har ingenting å rapportere i så henseende.

#### Offices in:

© KPMG AS, a Norwegian limited liability company and a member firm of the KPMG global organization of independent member firms affiliated with KPMG International Limited, a private English company limited by guarantee. All rights reserved.

Statsautoriserte revisorer - medlemmer av Den norske Revisorforening

Oslo	Elverum	Molde	Straume
Alta	Finnsnes	Tromsø	Tynset
Arendal	Hamar	Trondheim	Ulsteinvik
Bergen	Haugesund	Skien	Sandefjord
Bøde	Knarvik	Sandnessjøen	Alesund
Bryne	Kristiansand	Stavanger	
Drammen	Mo i Rana	Stord	



## Styrets og daglig leders ansvar for årsregnskapet

Styret og daglig leder (ledelsen) er ansvarlig for å utarbeide årsregnskapet i samsvar med lov og forskrifter, herunder for at det gir et rettviseende bilde i samsvar med regnskapslovens regler og god regnskapsskikk i Norge. Ledelsen er også ansvarlig for slik internkontroll som den finner nødvendig for å kunne utarbeide et årsregnskap som ikke inneholder vesentlig feilinformasjon, verken som følge av misligheter eller utilsiktede feil.

Ved utarbeidelsen av årsregnskapet må ledelsen ta standpunkt til selskapets evne til fortsatt drift og opplyse om forhold av betydning for fortsatt drift. Forutsetningen om fortsatt drift skal legges til grunn for årsregnskapet så lenge det ikke er sannsynlig at virksomheten vil bli avvirket.

## Revisors oppgaver og plikter ved revisjonen av årsregnskapet

Vårt mål med revisjonen er å oppnå betryggende sikkerhet for at årsregnskapet som helhet ikke inneholder vesentlig feilinformasjon, verken som følge av misligheter eller utilsiktede feil, og å avgi en revisjonsberetning som inneholder vår konklusjon. Betryggende sikkerhet er en høy grad av sikkerhet, men ingen garanti for at en revisjon utført i samsvar med lov, forskrift og god revisjonsskikk i Norge, herunder ISA-ene, alltid vil avdekke vesentlig feilinformasjon som eksisterer. Feilinformasjon kan oppstå som følge av misligheter eller utilsiktede feil. Feilinformasjon blir vurdert som vesentlig dersom den enkeltvis eller samlet med rimelighet kan forventes å påvirke økonomiske beslutninger som brukerne foretar basert på årsregnskapet.

Som del av en revisjon i samsvar med lov, forskrift og god revisjonsskikk i Norge, herunder ISA-ene, utøver vi profesjonelt skjønn og utviser profesjonell skepsis gjennom hele revisjonen. I tillegg:

- identifiserer og anslår vi risikoen for vesentlig feilinformasjon i regnskapet, enten det skyldes misligheter eller utilsiktede feil. Vi utformer og gjennomfører revisjonshandlinger for å håndtere slike risikoer, og innhenter revisjonsbevis som er tilstrekkelig og hensiktsmessig som grunnlag for vår konklusjon. Risikoen for at vesentlig feilinformasjon som følge av misligheter ikke blir avdekket, er høyere enn for feilinformasjon som skyldes utilsiktede feil, siden misligheter kan innebære samarbeid, forfalskning, bevisste utelatelser, uriktige fremstillinger eller overstyring av internkontroll.
- opparbeider vi oss en forståelse av den interne kontroll som er relevant for revisjonen, for å utforme revisjonshandlinger som er hensiktsmessige etter omstendighetene, men ikke for å gi uttrykk for en mening om effektiviteten av selskapets interne kontroll.
- evaluerer vi om de anvendte regnskapsprinsippene er hensiktsmessige og om regnskapsestimaterne og tilhørende noteopplysninger utarbeidet av ledelsen er rimelige.
- konkluderer vi på hensiktsmessigheten av ledelsens bruk av fortsatt drift-forutsetningen ved avleggelsen av regnskapet, basert på innhentede revisjonsbevis, og hvorvidt det foreligger vesentlig usikkerhet knyttet til hendelser eller forhold som kan skape tvil av betydning om selskapets evne til fortsatt drift. Dersom vi konkluderer med at det eksisterer vesentlig usikkerhet, kreves det at vi i revisjonsberetningen henleder oppmerksomheten på tilleggsopplysningene i regnskapet, eller, dersom slike tilleggsopplysninger ikke er tilstrekkelige, at vi modifierer vår konklusjon om årsregnskapet og årsberetningen. Våre konklusjoner er basert på revisjonsbevis innhentet inntil datoen for revisjonsberetningen. Etterfølgende hendelser eller forhold kan imidlertid medføre at selskapet ikke fortsetter driften.
- evaluerer vi den samlede presentasjonen, strukturen og innholdet, inkludert tilleggsopplysningene, og hvorvidt årsregnskapet representerer de underliggende transaksjonene og hendelsene på en måte som gir et rettviseende bilde.

Vi kommuniserer med styret blant annet om det planlagte omfanget av revisjonen og til hvilken tid revisjonsarbeidet skal utføres. Vi utveksler også informasjon om forhold av betydning som vi har avdekket i løpet av revisjonen, herunder om eventuelle svakheter av betydning i den interne kontrollen.



Revisors beretning - 2020  
NLI Grenland AS

## Uttalelse om andre lovmessige krav

### Konklusjon om årsberetningen

Basert på vår revisjon av årsregnskapet som beskrevet ovenfor, mener vi at opplysningene i årsberetningen om årsregnskapet, forutsetningen om fortsatt drift og forslaget til resultatdisponering er konsistente med årsregnskapet og i samsvar med lov og forskrifter.

### Konklusjon om registrering og dokumentasjon

Basert på vår revisjon av årsregnskapet som beskrevet ovenfor, og kontrollhandlinger vi har funnet nødvendig i henhold til internasjonal standard for attestasjonsoppdrag (ISAE) 3000 «Attestasjonsoppdrag som ikke er revisjon eller forenklet revisorkontroll av historisk finansiell informasjon», mener vi at ledelsen har oppfylt sin plikt til å sørge for ordentlig og oversiktlig registrering og dokumentasjon av selskapets regnskapsopplysninger i samsvar med lov og god bokførings praksis i Norge.

Oslo, 12. mai 2021  
KPMG AS

Stein Erik Lund  
Statsautorisert revisor