



## ÅRSREGNSKAPET FOR REGNSKAPSÅRET 2023 - GENERELL INFORMASJON

### Enheten

Organisasjonsnummer: 988 419 680  
Organisasjonsform: Aksjeselskap  
Foretaksnavn: LINESUND AS  
Forretningsadresse: Øvre Hamrane 5  
4152 VESTRE ÅMØY

### Regnskapsår

Årsregnskapets periode: 01.01.2023 - 31.12.2023

### Konsern

Morselskap i konsern: Nei

### Regnskapsregler

Regler for små foretak benyttet: Ja  
Benyttet ved utarbeidelsen av årsregnskapet til selskapet: Regnskapslovens alminnelige regler

### Årsregnskapet fastsatt av kompetent organ

Bekreftet av representant for selskapet: Kjell Haver Regnskapsservice AS  
Dato for fastsettelse av årsregnskapet: 28.06.2024

### Grunnlag for avgivelse

År 2023: Årsregnskapet er elektronisk innlevert  
År 2022: Tall er hentet fra elektronisk innlevert årsregnskap fra 2023

*Det er ikke krav til at årsregnskapet m.v. som sendes til Regnskapsregisteret er undertegnet. Kontrollen på at dette er utført ligger hos revisor/enhetens øverste organ. Sikkerheten ivaretas ved at innsender har rolle/rettighet for innsending av årsregnskapet via Altinn, og ved at det bekreftes at årsregnskapet er fastsatt av kompetent organ.*

Brønnøysundregistrene, 24.06.2025



## Resultatregnskap

Beløp i: NOK	Note	2023	2022
<b>RESULTATREGNSKAP</b>			
<b>Kostnader</b>			
Annen driftskostnad		130 368	150 176
<b>Sum kostnader</b>		<b>130 368</b>	<b>150 176</b>
<b>Driftsresultat</b>		<b>-130 368</b>	<b>-150 176</b>
<b>Finansinntekter og finanskostnader</b>			
Annen renteinntekt		249 874	4 727
Annen finansinntekt		3 871 343	6 396 440
Verdiøkning markedsbaserte omløpsmidler	3	3 442 535	
<b>Sum finansinntekter</b>		<b>7 563 753</b>	<b>6 401 168</b>
Verdireduksjon markedsbaserte omløpsmidler	3		3 452 496
Nedskrivning av finansielle eiendeler	4	370 863	1 530 839
Annen rentekostnad		461	57 517
Annen finanskostnad		1 344 081	69 474
<b>Sum finanskostnader</b>		<b>1 715 404</b>	<b>5 110 325</b>
<b>Netto finans</b>		<b>5 848 348</b>	<b>1 290 842</b>
<b>Ordinært resultat før skattekostnad</b>		<b>5 717 980</b>	<b>1 140 666</b>
Skattekostnad på resultat	5	87 964	38 421
<b>Ordinært resultat etter skattekostnad</b>		<b>5 630 016</b>	<b>1 102 245</b>
<b>Årsresultat</b>		<b>5 630 016</b>	<b>1 102 245</b>
<b>Årsresultat etter minoritetsinteresser</b>		<b>5 630 016</b>	<b>1 102 245</b>
<b>Totalresultat</b>		<b>5 630 016</b>	<b>1 102 245</b>
<b>Overføringer og disponeringer</b>			
Avsatt til annen egenkapital		5 630 016	1 102 245
<b>Sum overføringer og disponeringer</b>		<b>5 630 016</b>	<b>1 102 245</b>



## Balanse

Beløp i: NOK	Note	2023	2022
<b>BALANSE - EIENDELER</b>			
<b>Anleggsmidler</b>			
<b>Immaterielle eiendeler</b>			
Utsatt skattefordel	5		
<b>Finansielle anleggsmidler</b>			
Investeringer i aksjer og andeler	4	14 077 594	16 101 314
<b>Sum finansielle anleggsmidler</b>		<b>14 077 594</b>	<b>16 101 314</b>
<b>Sum anleggsmidler</b>		<b>14 077 594</b>	<b>16 101 314</b>
<b>Omløpsmidler</b>			
<b>Varer</b>			
<b>Fordringer</b>			
Andre kortsiktige fordringer		38 739	
<b>Sum fordringer</b>		<b>38 739</b>	
<b>Investeringer</b>			
Markedsbaserte aksjer	3	7 542 900	648 233
Markedsbaserte obligasjoner	3		
Andre finansielle instrumenter	3		
<b>Sum investeringer</b>		<b>7 542 900</b>	<b>648 233</b>
<b>Bankinnskudd, kontanter og lignende</b>			
Bankinnskudd, kontanter o.l.		4 023 976	3 254 102
<b>Sum bankinnskudd, kontanter og lignende</b>		<b>4 023 976</b>	<b>3 254 102</b>
<b>Sum omløpsmidler</b>		<b>11 605 614</b>	<b>3 902 335</b>
<b>SUM EIENDELER</b>		<b>25 683 208</b>	<b>20 003 649</b>

## BALANSE - EGENKAPITAL OG GJELD

### Egenkapital



## Balanse

Beløp i: NOK	Note	2023	2022
<b>Innskutt egenkapital</b>			
Aksjekapital	6, 7	453 750	453 750
Beholdning av egne aksjer	6		
Overkurs	7	4 507 300	4 507 300
<b>Sum innskutt egenkapital</b>		<b>4 961 050</b>	<b>4 961 050</b>
<b>Opptjent egenkapital</b>			
Annen egenkapital	7	20 628 735	14 998 719
<b>Sum opptjent egenkapital</b>		<b>20 628 735</b>	<b>14 998 719</b>
<b>Sum egenkapital</b>		<b>25 589 785</b>	<b>19 959 769</b>
<b>Gjeld</b>			
<b>Langsiktig gjeld</b>			
Utsatt skatt	5		
<b>Annen langsiktig gjeld</b>			
<b>Sum langsiktig gjeld</b>		<b>0</b>	<b>0</b>
<b>Kortsiktig gjeld</b>			
Betalbar skatt	5	87 964	38 421
Annen kortsiktig gjeld		5 459	5 459
<b>Sum kortsiktig gjeld</b>		<b>93 423</b>	<b>43 880</b>
<b>Sum gjeld</b>		<b>93 423</b>	<b>43 880</b>
<b>SUM EGENKAPITAL OG GJELD</b>		<b>25 683 208</b>	<b>20 003 649</b>



## Brønnøysundregistrene

### ÅRSREGNSKAP FOR REGNSKAPSÅRET 2023 - GENERELL INFORMASJON

Journalnummer: 2024 576462

#### Enheten

Organisasjonsnummer: 988 419 680  
Organisasjonsform: Aksjeselskap  
Foretaksnavn: LINESUND AS  
Forretningsadresse: Øvre Hamrane 5  
4152 VESTRE ÅMØY

#### Regnskapsår

Årsregnskapets periode: 01.01.2023 - 31.12.2023

#### Konsern

Morselskap i konsern: Nei

#### Regnskapsregler

Regler for små foretak benyttet: Ja  
Benyttet ved utarbeidelsen av  
årsregnskapet til selskapet: Regnskapslovens alminnelige regler

#### Årsregnskapet fastsatt av kompetent organ

Bekreftet av representant for selskapet: Kjell Haver Regnskapservice AS  
Dato for fastsettelse av årsregnskapet: 28.06.2024

#### Revisjon

Årsregnskapet er utarbeidet av ekstern  
autorisert regnskapsfører: Ja  
Ekstern autorisert regnskapsfører har i  
løpet av regnskapsåret bistått ved den  
løpende regnskapsføringen eller utført  
andre tjenester for selskapet enn å  
utarbeide årsregnskapet: Ja

#### Grunnlag for avgivelse

År 2023: Årsregnskap er elektronisk innlevert.  
År 2022: Tall er hentet fra elektronisk innlevert årsregnskap fra 2023.

*Det er ikke krav til at årsregnskapet m.v. som sendes til Regnskapsregisteret er undertegnet. Kontrollen på at dette er utført ligger hos revisor/enhetens øverste organ. Sikkerheten ivaretas ved at innsender har rolle/rettighet for innsending av årsregnskapet via Altinn, og ved at det bekreftes at årsregnskapet er fastsatt av kompetent organ.*

Brønnøysundregistrene, 04.07.2024



Organisasjonsnr: 988 419 680  
LINESUND AS

## RESULTATREGNSKAP

<b>Beløp i: NOK</b>	<b>Note</b>	<b>2023</b>	<b>2022</b>
<b>RESULTATREGNSKAP</b>			
<b>Kostnader</b>			
Annen driftskostnad		130 368	150 176
<b>Sum kostnader</b>		<b>130 368</b>	<b>150 176</b>
<b>Driftsresultat</b>		<b>-130 368</b>	<b>-150 176</b>
<b>Finansinntekter og finanskostnader</b>			
Annen renteinntekt		249 874	4 727
Annen finansinntekt		3 871 343	6 396 440
Verdiøkning markedsbaserte omløpsmidler 3		3 442 535	
<b>Sum finansinntekter</b>		<b>7 563 753</b>	<b>6 401 168</b>
Verdireduksjon markedsbaserte omløpsmidler 3			3 452 496
Nedskrivning av finansielle eiendeler 4		370 863	1 530 839
Annen rentekostnad		461	57 517
Annen finanskostnad		1 344 081	69 474
<b>Sum finanskostnader</b>		<b>1 715 404</b>	<b>5 110 325</b>
<b>Netto finans</b>		<b>5 848 348</b>	<b>1 290 842</b>
<b>Ordinært resultat før skattekostnad</b>		<b>5 717 980</b>	<b>1 140 666</b>
Skattekostnad på resultat 5		87 964	38 421
<b>Ordinært resultat etter skattekostnad</b>		<b>5 630 016</b>	<b>1 102 245</b>
<b>Årsresultat</b>		<b>5 630 016</b>	<b>1 102 245</b>
<b>Årsresultat etter minoritetsinteresser</b>		<b>5 630 016</b>	<b>1 102 245</b>
<b>Totalresultat</b>		<b>5 630 016</b>	<b>1 102 245</b>
<b>Overføringer og disponeringer</b>			
Avsatt til annen egenkapital		5 630 016	1 102 245
<b>Sum overføringer og disponeringer</b>		<b>5 630 016</b>	<b>1 102 245</b>



Organisasjonsnr: 988 419 680  
LINESUND AS

## BALANSE

**Beløp i: NOK** **Note** **2023** **2022**

### BALANSE - EIENDELER

#### Anleggsmidler

##### Immaterielle eiendeler

Utsatt skattefordel 5

##### Finansielle anleggsmidler

Investeringer i aksjer og  
andeler 4

14 077 594

16 101 314

**Sum finansielle  
anleggsmidler**

**14 077 594**

**16 101 314**

**Sum anleggsmidler**

**14 077 594**

**16 101 314**

#### Omløpsmidler

##### Varer

##### Fordringer

Andre kortsiktige  
fordringer

38 739

**Sum fordringer**

**38 739**

##### Investeringer

Markedsbaserte aksjer 3

7 542 900

648 233

Markedsbaserte obligasjoner 3

Andre finansielle  
instrumenter 3

**Sum investeringer**

**7 542 900**

**648 233**

##### Bankinnskudd, kontanter og lignende

Bankinnskudd, kontanter o.  
l.

4 023 976

3 254 102

**Sum bankinnskudd,  
kontanter og lignende**

**4 023 976**

**3 254 102**

**Sum omløpsmidler**

**11 605 614**

**3 902 335**

**SUM EIENDELER**

**25 683 208**

**20 003 649**

### BALANSE - EGENKAPITAL OG GJELD

#### Egenkapital

##### Innskutt egenkapital

Aksjekapital 6, 7

453 750

453 750

Beholdning av egne aksjer 6

Overkurs 7

4 507 300

4 507 300

**Sum innskutt egenkapital**

**4 961 050**

**4 961 050**



<b>Opptjent egenkapital</b>			
Annen egenkapital	7	20 628 735	14 998 719
<b>Sum opptjent egenkapital</b>		<b>20 628 735</b>	<b>14 998 719</b>
<b>Sum egenkapital</b>		<b>25 589 785</b>	<b>19 959 769</b>
<b>Gjeld</b>			
<b>Langsiktig gjeld</b>			
Utsatt skatt	5		
<b>Annen langsiktig gjeld</b>			
<b>Sum langsiktig gjeld</b>		<b>0</b>	<b>0</b>
<b>Kortsiktig gjeld</b>			
Betalbar skatt	5	87 964	38 421
Annen kortsiktig gjeld		5 459	5 459
<b>Sum kortsiktig gjeld</b>		<b>93 423</b>	<b>43 880</b>
<b>Sum gjeld</b>		<b>93 423</b>	<b>43 880</b>
<b>SUM EGENKAPITAL OG GJELD</b>		<b>25 683 208</b>	<b>20 003 649</b>



Organisasjonsnr: 988 419 680  
LINESUND AS

NOTEOPPLYSNINGER - SELSKAP - alle poster oppgitt i hele tall

Note  
2

Antall årsverk i regnskapsåret  
0.00

Sum Beløp

Balanseført verdi 31.12. Varige driftsmidler Immaterielle eiend.

**Konsernregnskap**

Morselskapet sitt navn

Forretningskontor for morselskapet

Begrunnelse for at datterselskap er utelatt fra konsolideringen

Samlet beløp - tilknyttet selskap Årets Fjorårets

Samlet beløp - foretak i samme konsern Årets Fjorårets

Samlet beløp - foretak i samme konsern Årets Fjorårets


Samlet beløp - felles kontrollert virksomhet Årets Fjorårets

Pantstillelse Beløp

Beholdning av egne aksjer Antall Pålydende Andel av aksjek.



 BankID Signing  
Per Lund  
2024-06-28


 BankID Signing  
Kristin Gundersen Lund  
2024-06-28

# Årsregnskap 2023

## Linesund AS

**Resultatregnskap**  
**Balanse**  
**Noter til regnskapet**

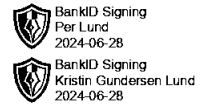
**Org.nr.: 988 419 680**



## Linesund AS

### Resultatregnskap

Driftsinntekter og driftskostnader	Note	2023	2022
Annen driftskostnad		130 368	150 176
<b>Sum driftskostnader</b>		<b>130 368</b>	<b>150 176</b>
<b>Driftsresultat</b>		<b>-130 368</b>	<b>-150 176</b>
<b>Finansinntekter og finanskostnader</b>			
Annen renteinntekt		249 874	4 727
Annen finansinntekt		3 871 343	6 396 440
Verdiøkning markedsbaserte omløpsmidler	3	3 442 535	0
Verdireduksjon markedsbaserte omløpsmidler	3	0	3 452 496
Nedskrivning av finansielle eiendeler	4	370 863	1 530 839
Annen rentekostnad		461	57 517
Annen finanskostnad		1 344 081	69 474
<b>Resultat av finansposter</b>		<b>5 848 348</b>	<b>1 290 842</b>
Resultat før skattekostnad		5 717 980	1 140 666
Skattekostnad på resultat	5	87 964	38 421
Resultat		<b>5 630 016</b>	<b>1 102 245</b>
<b>Årsresultat</b>		<b>5 630 016</b>	<b>1 102 245</b>
<b>Overføringer</b>			
Avsatt til annen egenkapital		5 630 016	1 102 245
<b>Sum overføringer</b>		<b>5 630 016</b>	<b>1 102 245</b>



## Linesund AS

### Balanse

Eiendeler	Note	2023	2022
<b>Anleggsmidler</b>			
<b>Finansielle driftsmidler</b>			
Investeringer i aksjer og andeler	4	14 077 594	16 101 314
<b>Sum finansielle anleggsmidler</b>		<b>14 077 594</b>	<b>16 101 314</b>
<b>Sum anleggsmidler</b>		<b>14 077 594</b>	<b>16 101 314</b>
<b>Omløpsmidler</b>			
Andre kortsiktige fordringer		38 739	0
Sum fordringer		<b>38 739</b>	<b>0</b>
<b>Investeringer</b>			
Markedsbaserte aksjer og andeler	3	7 542 900	648 233
<b>Sum investeringer</b>		<b>7 542 900</b>	<b>648 233</b>
Bankinnskudd, kontanter o.l.		4 023 976	3 254 102
<b>Sum omløpsmidler</b>		<b>11 605 614</b>	<b>3 902 335</b>
<b>Sum eiendeler</b>		<b>25 683 208</b>	<b>20 003 649</b>



BankID Signing  
Per Lund  
2024-06-28

BankID Signing  
Kristin Gundersen Lund  
2024-06-28

## Linesund AS

### Balanse

Egenkapital og gjeld	Note	2023	2022
<b>Innskutt egenkapital</b>			
Aksjekapital	6, 7	453 750	453 750
Overkurs	7	4 507 300	4 507 300
<b>Sum innskutt egenkapital</b>		<b>4 961 050</b>	<b>4 961 050</b>
<b>Opptjent egenkapital</b>			
Annen egenkapital	7	20 628 735	14 998 719
<b>Sum opptjent egenkapital</b>		<b>20 628 735</b>	<b>14 998 719</b>
<b>Sum egenkapital</b>		<b>25 589 785</b>	<b>19 959 769</b>
<b>Gjeld</b>			
<b>Kortsiktig gjeld</b>			
Betalbar skatt	5	87 964	38 421
Annen kortsiktig gjeld		5 459	5 459
<b>Sum kortsiktig gjeld</b>		<b>93 423</b>	<b>43 880</b>
<b>Sum gjeld</b>		<b>93 423</b>	<b>43 880</b>
<b>Sum egenkapital og gjeld</b>		<b>25 683 208</b>	<b>20 003 649</b>

Rennesøy, 28.06.2024  
Styret i Linesund AS

Per Lund  
Styreleder

Kristin Gundersen Lund  
Nestleder



# Noter til regnskapet 2023

## Linesund AS

### Note 1 Regnskapsprinsipper

Årsregnskapet er satt opp i samsvar med regnskapsloven. Det er utarbeidet etter norske regnskapsstandarder.

#### Inntekts- og kostnadsføringstidspunkt (sammenstilling)

Inntekt resultatføres som hovedregel når den er opptjent. Utgifter sammenstilles med og kostnadsføres samtidig med de inntekter utgiftene henføres til. Utgifter som ikke kan henføres direkte til inntekter, kostnadsføres når de påløper.

#### Hovedregel for vurdering og klassifisering av eiendeler og gjeld

Eiendeler bestemt til varig eie eller bruk er klassifisert som anleggsmidler. Andre eiendeler er klassifisert som omløpsmidler. Fordringer som skal tilbakebetales innen et år er uansett klassifisert som omløpsmidler. Ved klassifisering av kortsiktig og langsiktig gjeld er analoge kriterier lagt til grunn.

Anleggsmidler vurderes til anskaffelseskost, men nedskrives til virkelig verdi når verdifallet forventes ikke å være forbigående. Anleggsmidler med begrenset økonomisk levetid avskrives planmessig. Langsiktig gjeld balanseføres til nominelt mottatt beløp på etableringstidspunktet.

Omløpsmidler vurderes til laveste av anskaffelseskost og virkelig verdi. Kortsiktig gjeld balanseføres til nominelt mottatt beløp på etableringstidspunktet.

Enkelte poster er vurdert etter andre regler. Postene det gjelder vil være blant de postene som omhandles nedenfor.

#### Investeringer i andre selskaper

Med unntak for kortsiktige investeringer i markedsbaserte aksjer og andeler, brukes kostmetoden som prinsipp for investeringer i andre selskaper.

#### Markedsbaserte aksjer og andeler (omløpsaksjer)

Aksjer som inngår i en handelsportefølje vurderes til virkelig verdi på balansedagen og klassifiseres som omløpsmidler.

#### Skatt


Skattekostnaden i resultatregnskapet omfatter både periodens betalbare skatt og endring i utsatt skatt. Utsatt skatt er beregnet på grunnlag av de midlertidige forskjeller som eksisterer mellom regnskapsmessige og skattemessige verdier, samt ligningsmessig underskudd til fremføring ved utgangen av regnskapsåret. Skatteøkende og skattereduserende midlertidige forskjeller som reverserer eller kan reversere i samme periode er utlignet og nettoført. Utsatt skatt på merverdier i forbindelse med oppkjøp av datterselskap blir ikke utlignet.



# Noter til regnskapet 2023

## Linesund AS

 BankID Signing  
Per Lund  
2024-06-28

 BankID Signing  
Kristin Gundersen Lund  
2024-06-28


### Note 2 Lønnskostnader

Linesund AS har ikke hatt lønns- eller personalkostnader i 2023 og det foreligger heller ingen slike forpliktelser.

### Note 3 Investeringer i markedsbaserte aksjer og andeler m.v.

	Anskaff. kost	Markeds- verdi	Balansført verdi
Markedsbaserte aksjer	7 265 645	7 542 900	7 542 900

*Finansielle instrumenter er verdsatt til virkelig verdi. Virkelig verdi er fastsatt ihht. verdien som er observerbar i markedet på balansedagen.*



# Noter til regnskapet 2023

## Linesund AS

### Note 4 Investeringer i aksjer og andeler m.v.

Linesund AS har eierandeler i følgende selskap:

	Antall	Anskaffelseskost
Viking Venture 10 AS	1 307	1 307 000
Viking Venture 10b AS	400	400 000
Viking Venture 12 AS	688	688 000
Viking Venture 15 AS	592	592 000
Viking Venture 15b AS	412	412 000
Viking Venture 15 Follow-Up AS	98	98 000
Viking Venture 17 AS	402	402 000
Viking Venture 17b AS	345	345 000
Viking Venture 17 Follow-Up AS	521	521 000
Viking Venture 18 AS	600	600 000
Viking Venture 19 AS	738	738 000
Viking Venture 20 AS	324	324 000
Viking Venture 22 AS	290	290 000
Viking Venture 22b AS	192	192 000
Viking Venture 23 AS	1 002	1 002 000
Viking Venture 23 Follow-Up AS,	392	392 000
Viking Venture 24 AS	499	499 000
Viking Venture 25 AS	715	715 000
Viking Venture 25b AS	224	224 000
Eiendomsinvest USA	9 765	999 936
Wellcem AS	22 055	637 015
Gamle Forusvei 10 AS	1 000	1 326 200
Vino Piemonte	6 697	294 000
Chem Tank Invest II AS	173	359 533
Chem Tank Invest IV AS	176	0
Crude Tankers III AS	150	8 221
ML 33 Invest AS	4	2 119 960
Public Property Invest AS	2 000	2 238 251
Partankers XXII AS	50	1 131 948
<b>Sum</b>		<b>18 856 063</b>

Investeringene er bokført til laveste verdis prinsipp og er nedskrevet med 4 778 470 per 31.12.2023



## Noter til regnskapet 2023

### Linesund AS

BankID Signing  
Per Lund  
2024-06-28

BankID Signing  
Kristin Gundersen Lund  
2024-06-28

#### Note 5 Skatt

Årets skattekostnad	2023	2022
Resultatført skatt på ordinært resultat:		
Betalbar skatt	87 964	38 421
Endring i utsatt skattefordel	0	0
<b>Skattekostnad ordinært resultat</b>	<b>87 964</b>	<b>38 421</b>
Skattepliktig inntekt:		
Resultat før skatt	5 717 980	1 140 666
Permanente forskjeller	-5 318 144	-814 675
Anvendelse av fremførbart underskudd	0	-151 352
<b>Skattepliktig inntekt</b>	<b>399 836</b>	<b>174 639</b>
Betalbar skatt i balansen:		
Betalbar skatt på årets resultat	87 964	38 421
<b>Sum betalbar skatt i balansen</b>	<b>87 964</b>	<b>38 421</b>

Skatteeffekten av midlertidige forskjeller som har gitt opphav til utsatt skatt og utsatte skattefordeler, spesifisert på typer av midlertidige forskjeller

	2023	2022	Endring
<b>Utsatt skatt (22 %)</b>	<b>0</b>	<b>0</b>	<b>0</b>

#### Note 6 Aksjonærer

Aksjekapitalen i Linesund AS pr. 31.12 består av:

	Antall	Pålydende	Bokført
Ordinære aksjer	5 500	82,5	453 750
<b>Sum</b>	<b>5 500</b>		<b>453 750</b>

#### Eierstruktur

De største aksjonærene i % pr. 31.12 var:

	Ordinære	Eierandel	Stemmeandel
Per Lund	5 500	100,0	100,0

Aksjer eiet av medlemmer i styret og daglig leder:


Navn	Verv	Ordinære
Per Lund	Styreleder	5 500
<b>Totalt antall aksjer</b>		<b>5 500</b>



## Noter til regnskapet 2023

Linesund AS

 BankID Signing  
Per Lund  
2024-06-28

 BankID Signing  
Kristin Gundersen Lund  
2024-06-28

### Note 7 Egenkapital

	Aksjekapital	Overkurs	Annen egenkapital	Sum
Egenkapital 1.1.	453 750	4 507 300	14 998 719	19 959 769
+/- Årets resultat			5 630 016	5 630 016
<b>Egenkapital 31.12.</b>	<b>453 750</b>	<b>4 507 300</b>	<b>20 628 735</b>	<b>25 589 785</b>



Til generalforsamlingen i Linesund AS

RSM Norge AS

Stokkamyrveien 22, 4313 Sandnes  
Org.nr: 982 316 588 MVA

T +47 51 63 85 00  
www.rsmnorge.no

## Uavhengig revisors beretning

### Konklusjon

Vi har revidert årsregnskapet for Linesund AS som viser et overskudd på NOK 5 630 016. Årsregnskapet består av balanse per 31. desember 2023, resultatregnskap for regnskapsåret avsluttet per denne datoen og noter til årsregnskapet, herunder et sammendrag av viktige regnskapsprinsipper.

### Etter vår mening

- oppfyller årsregnskapet gjeldende lovkrav, og
- gir årsregnskapet et rettviseende bilde av selskapets finansielle stilling per 31. desember 2023, og av dets resultater for regnskapsåret avsluttet per denne datoen i samsvar med regnskapslovens regler og god regnskapsskikk i Norge.

### Grunnlag for konklusjonen

Vi har gjennomført revisjonen i samsvar med International Standards on Auditing (ISA-ene). Våre oppgaver og plikter i henhold til disse standardene er beskrevet nedenfor under *Revisors oppgaver og plikter ved revisjonen av årsregnskapet*. Vi er uavhengige av selskapet i samsvar med kravene i relevante lover og forskrifter i Norge og International Code of Ethics for Professional Accountants (inkludert internasjonale uavhengighetsstandarder) utstedt av International Ethics Standards Board for Accountants (IESBA-reglene), og vi har overholdt våre øvrige etiske forpliktelser i samsvar med disse kravene. Innhentet revisjonsbevis er etter vår vurdering tilstrekkelig og hensiktsmessig som grunnlag for vår konklusjon.

### Styrets ansvar for årsregnskapet

Styret (ledelsen) er ansvarlig for å utarbeide årsregnskapet og for at det gir et rettviseende bilde i samsvar med regnskapslovens regler og god regnskapsskikk i Norge. Ledelsen er også ansvarlig for slik internkontroll som den finner nødvendig for å kunne utarbeide et regnskap som ikke inneholder vesentlig feilinformasjon, verken som følge av misligheter eller utilsiktede feil.

Ved utarbeidelsen av årsregnskapet må ledelsen ta standpunkt til selskapets evne til fortsatt drift og opplyse om forhold av betydning for fortsatt drift. Forutsetningen om fortsatt drift skal legges til grunn for årsregnskapet så lenge det ikke er sannsynlig at virksomheten vil bli avvirket.

### Revisors oppgaver og plikter ved revisjonen av årsregnskapet

Vårt mål er å oppnå betryggende sikkerhet for at årsregnskapet som helhet ikke inneholder vesentlig feilinformasjon, verken som følge av misligheter eller utilsiktede feil, og å avgi en revisjonsberetning som inneholder vår konklusjon. Betryggende sikkerhet er en høy grad av sikkerhet, men ingen garanti for at en revisjon utført i samsvar med ISA-ene, alltid vil avdekke vesentlig feilinformasjon. Feilinformasjon kan oppstå som følge av misligheter eller utilsiktede feil. Feilinformasjon er å anse som vesentlig dersom den enkeltvis eller samlet med rimelighet kan forventes å påvirke de økonomiske beslutningene som brukerne foretar på grunnlag av årsregnskapet.

THE POWER OF BEING UNDERSTOOD  
AUDIT | TAX | CONSULTING

RSM Norge AS is a member of the RSM network and trades as RSM. RSM is the trading name used by the members of the RSM network. Each member of the RSM network is an independent accounting and consulting firm which practices in its own right. The RSM network is not itself a separate legal entity in any jurisdiction.

RSM Norge AS er medlem av/is a member of Den norske Revisorforening.

Penneo Dokumentnøkkel: Y0Y7A-X6GAS-ZLY78-0AJY2-GTBCN-H4Z7T



Revisors beretning 2023 for Linesund AS

For videre beskrivelse av revisors oppgaver og plikter vises det til:  
<https://revisorforeningen.no/revisjonsberetninger>

Sandnes, 28. juni 2024  
RSM Norge AS

Marianne Nesdal  
*Statsautorisert revisor*  
(elektronisk signert)

Penneo Dokumentnøkkel: Y0V7A-X6GAS-ZLY78-0AUJ2-GTBCQN-H4Z7T



# PENNEO

Signaturene i dette dokumentet er juridisk bindende. Dokument signert med "Penneo™ - sikker digital signatur". De signerende parter sin identitet er registrert, og er listet nedenfor.

"Med min signatur bekrefter jeg alle datoer og innholdet i dette dokument."

## Nesdal, Marianne

Statsautorisert revisor

På vegne av: RSM Norge AS

Serienummer: no\_bankid:9578-5997-4-1106879

IP: 188.95.xxx.xxx

2024-06-28 09:39:11 UTC



Penneo Dokumentnøkkel: Y0V7A-X6GAS-ZLY78-0AJY2-GTBCN-H4Z7T

Dokumentet er signert digitalt, med **Penneo.com**. Alle digitale signatur-data i dokumentet er sikret og validert av den datamaskin-utregnede hash-verdien av det opprinnelige dokument. Dokumentet er låst og tids-stemplet med et sertifikat fra en betrodd tredjepart. All kryptografisk bevis er integrert i denne PDF, for fremtidig validering (hvis nødvendig).

### Hvordan bekrefter at dette dokumentet er originalen?

Dokumentet er beskyttet av ett Adobe CDS sertifikat. Når du åpner dokumentet i

Adobe Reader, skal du kunne se at dokumentet er sertifisert av **Penneo e-signature service <penneo@penneo.com>**. Dette garanterer at innholdet i dokumentet ikke har blitt endret.

Det er lett å kontrollere de kryptografiske beviser som er lokalisert inne i dokumentet, med Penneo validator - <https://penneo.com/validator>