



ÅRSREGNSKAPET FOR REGNSKAPSÅRET 2020 - GENERELL INFORMASJON

Enheten

Organisasjonsnummer: 920 212 468
Organisasjonsform: Aksjeselskap
Foretaksnavn: GRANLI.NO BLÅSEISOLERING INNLANDET AS
Forretningsadresse: Industrivegen 5
2100 SKARNES

Regnskapsår

Årsregnskapets periode: 01.01.2020 - 31.12.2020

Konsern

Morselskap i konsern: Ja
Konsernregnskap lagt ved: Nei

Regnskapsregler

Regler for små foretak benyttet: Ja
Benyttet ved utarbeidelsen av årsregnskapet til selskapet: Regnskapslovens alminnelige regler

Årsregnskapet fastsatt av kompetent organ

Bekreftet av representant for selskapet: Ole Nikko Holth Granli
Dato for fastsettelse av årsregnskapet: 19.08.2021

Grunnlag for avgivelse

År 2020: Årsregnskapet er elektronisk innlevert
År 2019: Tall er hentet fra elektronisk innlevert årsregnskap fra 2020

Det er ikke krav til at årsregnskapet m.v. som sendes til Regnskapsregisteret er undertegnet. Kontrollen på at dette er utført ligger hos revisor/enhetens øverste organ. Sikkerheten ivaretas ved at innsender har rolle/rettighet for innsending av årsregnskapet via Altinn, og ved at det bekreftes at årsregnskapet er fastsatt av kompetent organ.

Brønnøysundregistrene, 17.08.2022



Resultatregnskap

Beløp i: NOK	Note	2020	2019
RESULTATREGNSKAP			
Kostnader			
Annen driftskostnad		4 090	14 615
Sum kostnader	8	4 090	14 615
Driftsresultat		-4 090	-14 615
Finansinntekter og finanskostnader			
Annen renteinntekt	7	1	5
Sum finansinntekter		1	5
Annen rentekostnad	7		
Netto finans		1	5
Ordinært resultat før skattekostnad	2	-4 089	-14 610
Ordinært resultat etter skattekostnad	2	-4 089	-14 610
Årsresultat	3	-4 089	-14 610
Årsresultat etter minoritetsinteresser		-4 089	-14 610
Totalresultat		-4 089	-14 610
Overføringer og disponeringer			
Udekket tap		-4 089	-14 610
Sum overføringer og disponeringer		-4 089	-14 610



Balanse

Beløp i: NOK	Note	2020	2019
BALANSE - EIENDELER			
Anleggsmidler			
Immaterielle eiendeler			
Finansielle anleggsmidler			
Investering i datterselskap	5	60 000	60 000
Investering i annet foretak i samme konsern	5		
Sum finansielle anleggsmidler		60 000	60 000
Sum anleggsmidler		60 000	60 000
Omløpsmidler			
Varer			
Bankinnskudd, kontanter og lignende			
Bankinnskudd, kontanter o.l.		2 222	5 718
Sum bankinnskudd, kontanter og lignende		2 222	5 718
Sum omløpsmidler		2 222	5 718
SUM EIENDELER		62 222	65 718
BALANSE - EGENKAPITAL OG GJELD			
Egenkapital			
Innskutt egenkapital			
Aksjekapital	4	90 000	90 000
Annen innskutt egenkapital		-9 282	-9 282
Sum innskutt egenkapital		80 718	80 718
Opptjent egenkapital			
Udekket tap	2	21 701	17 613
Sum opptjent egenkapital		-21 701	-17 613
Sum egenkapital	3	59 017	63 105



Balanse

Beløp i: NOK	Note	2020	2019
Gjeld			
Langsiktig gjeld			
Annen langsiktig gjeld			
Langsiktig konserngjeld		2 613	2 613
Sum annen langsiktig gjeld		2 613	2 613
Sum langsiktig gjeld		2 613	2 613
Kortsiktig gjeld			
Leverandørgjeld		593	
Annen kortsiktig gjeld	6		
Sum kortsiktig gjeld	6	593	
Sum gjeld	6	3 205	2 613
SUM EGENKAPITAL OG GJELD		62 222	65 718



Brønnøysundregistrene

ÅRSREGNSKAP FOR REGNSKAPSÅRET 2020 - GENERELL INFORMASJON

Journalnummer: 2021 774377

Enheten

Organisasjonsnummer: 920 212 468
Organisasjonsform: Aksjeselskap
Foretaksnavn: GRANLI HOLDING AS
Forretningsadresse: Industrivegen 5
2100 SKARNES

Regnskapsår

Årsregnskapets periode: 01.01.2020 - 31.12.2020

Konsern

Morselskap i konsern: Ja
Konsernregnskap lagt ved: Nei

Regnskapsregler

Regler for små foretak benyttet: Ja
Benyttet ved utarbeidelsen av
årsregnskapet til selskapet: Regnskapslovens alminnelige regler

Årsregnskapet fastsatt av kompetent organ

Bekreftet av representant for selskapet: Ole Nikko Holth Granli
Dato for fastsettelse av årsregnskapet: 19.08.2021

Revisjon

Selskapet har besluttet at årsregnskapet
ikke skal revideres: Ja
Årsregnskapet er utarbeidet av ekstern
autorisert regnskapsfører: Ja
Ekstern autorisert regnskapsfører har i
løpet av regnskapsåret bistått ved den
løpende regnskapsføringen eller utført
andre tjenester for selskapet enn å
utarbeide årsregnskapet: Ja

Grunnlag for avgivelse

År 2020: Årsregnskap er elektronisk innlevert.
År 2019: Tall er hentet fra elektronisk innlevert årsregnskap fra 2020.

Det er ikke krav til at årsregnskapet m.v. som sendes til Regnskapsregisteret er undertegnet. Kontrollen på at dette er utført ligger hos revisor/enhetens øverste organ. Sikkerheten ivaretas ved at innsender har rolle/rettighet for innsending av årsregnskapet via Altinn, og ved at det bekreftes at årsregnskapet er fastsatt av kompetent organ.

Brønnøysundregistrene, 20.09.2021

Brønnøysundregistrene
Postadresse: Postboks 900, 8910 Brønnøysund
Telefon: 75 00 75 00
E-post: firmapost@brreg.no Internett: www.brreg.no
Organisasjonsnummer: 974 760 673



Organisasjonsnr: 920 212 468
GRANLI HOLDING AS

RESULTATREGNSKAP

Beløp i: NOK	Note	2020	2019
RESULTATREGNSKAP			
Kostnader			
Annen driftskostnad		4 090	14 615
Sum kostnader	8	4 090	14 615
Driftsresultat		-4 090	-14 615
Finansinntekter og finanskostnader			
Annen renteinntekt	7	1	5
Sum finansinntekter		1	5
Annen rentekostnad	7		
Netto finans		1	5
Ordinært resultat før skattekostnad	2	-4 089	-14 610
Ordinært resultat etter skattekostnad	2	-4 089	-14 610
Årsresultat	3	-4 089	-14 610
Årsresultat etter minoritetsinteresser		-4 089	-14 610
Totalresultat		-4 089	-14 610
Overføringer og disponeringer			
Udekket tap		-4 089	-14 610
Sum overføringer og disponeringer		-4 089	-14 610



Organisasjonsnr: 920 212 468
GRANLI HOLDING AS

BALANSE

Beløp i: NOK	Note	2020	2019
BALANSE - EIENDELER			
Anleggsmidler			
Immaterielle eiendeler			
Finansielle anleggsmidler			
Investering i datterselskap	5	60 000	60 000
Investering i annet foretak i samme konsern	5		
Sum finansielle anleggsmidler		60 000	60 000
Sum anleggsmidler		60 000	60 000
Omløpsmidler			
Varer			
Bankinnskudd, kontanter og lignende			
Bankinnskudd, kontanter o. l.		2 222	5 718
Sum bankinnskudd, kontanter og lignende		2 222	5 718
Sum omløpsmidler		2 222	5 718
SUM EIENDELER		62 222	65 718
BALANSE - EGENKAPITAL OG GJELD			
Egenkapital			
Innskutt egenkapital			
Aksjekapital	4	90 000	90 000
Annen innskutt egenkapital		-9 282	-9 282
Sum innskutt egenkapital		80 718	80 718
Opptjent egenkapital			
Udekket tap	2	21 701	17 613
Sum opptjent egenkapital		-21 701	-17 613
Sum egenkapital	3	59 017	63 105
Gjeld			
Langsiktig gjeld			
Annen langsiktig gjeld			
Langsiktig konserngjeld		2 613	2 613
Sum annen langsiktig gjeld		2 613	2 613



Sum langsiktig gjeld		2 613	2 613
Kortsiktig gjeld			
Leverandørgjeld		593	
Annen kortsiktig gjeld	6		
Sum kortsiktig gjeld	6	593	
Sum gjeld	6	3 205	2 613
SUM EGENKAPITAL OG GJELD		62 222	65 718



Organisasjonsnr: 920 212 468
GRANLI HOLDING AS

NOTEOPPLYSNINGER - SELSKAP - alle poster oppgitt i hele tall

Note

Antall årsverk i regnskapsåret

Virksomheten har hatt følgende antall årsverk:
0.00

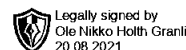


Årsregnskap 2020 Granli Holding AS

Resultatregnskap
Balanse
Noter til regnskapet



Org.nr.: 920 212 468



Regnskapsprinsipper

Granli Holding AS er et holdingselskap kun eid av Ole Nikko Granli, som også er selskapets styreleder. Både Granli Holding AS og dets to datterselskaper kommer både samlet og hver for seg under reglene for små selskap jf. RL §1-6, det blir derfor ikke utarbeidet konsernregnskap. Årsregnskapet er satt opp i samsvar med regnskapsloven og NRS 8 - God regnskapsskikk for små foretak.

SKATT

Skattekostnaden i resultatregnskapet omfatter både periodens betalbare skatt og endring i utsatt skatt. Utsatt skatt er beregnet med 22 % på grunnlag av de midlertidige forskjeller som eksisterer mellom regnskapsmessige og skattemessige verdier, samt ligningsmessig underskudd til fremføring ved utgangen av regnskapsåret. Skatteøkende og skattereduserende midlertidige forskjeller som reverserer eller kan reverseres i samme periode er utlignet og nettoført.

KLASSIFISERING OG VURDERING AV OMLØPSMIDLER

Omløpsmidler og kortsiktig gjeld omfatter normalt poster som forfaller til betaling innen ett år etter balansedagen, samt poster som knytter seg til varekretsløpet. Omløpsmidler vurderes til laveste verdi av anskaffelseskost og virkelig verdi.

AKSJER I DATTERSELSKAP

Datterselskap vurderes etter kostmetoden i selskapsregnskapet. Investeringen er vurdert til anskaffelseskost for aksjene med mindre nedskrivning har vært nødvendig. Det er foretatt nedskrivning til virkelig verdi når verdifall skyldes årsaker som ikke kan forventes å være forbigående og det må anses nødvendig etter god regnskapsskikk. Nedskrivninger er reversert når grunnlaget for nedskrivning ikke lenger er til stede.

Utbytte, konsernbidrag og andre utdelinger fra datterselskap er inntektsført samme år som det er avsatt i givers regnskap. Overstiger utbytte / konsernbidraget andelen av opptjent resultat etter anskaffelsestidspunktet, representerer den overskytende del tilbakebetaling av investert kapital, og utdelingene er fratrukket investeringens verdi i balansen til morselskapet.

Note 1 Lønnskostnader

Granli Holding AS har ikke hatt lønns- eller personalkostnader i 2020 og det foreligger heller ingen slike forpliktelser.

Note 2 Skatt

	2020	2019
Betalbar skatt	0	0
Endring utsatt skatt	0	0
Sum skattekostnad	0	0
Beregning av årets skattegrunnlag:	2020	2019
Resultat før skattekostnad	-4 089	-14 610
Permanente forskjeller	0	6 500
Endring i midlertidige forskjeller	0	0
Årets skattegrunnlag	-4 089	-8 111



Note 3 Egenkapital

	Aksjekapital	Overkurs	Annen innskutt egenkapital	Annen egenkapital	Sum egenkapital
Pr. 31.12.2019	90 000	0	-9 282	-17 613	63 105
Årets resultat				-4 089	-4 089
Pr 31.12.2020	90 000	0	-9 282	-21 701	59 017

Note 4 Aksjonærer

AKSJEKAPITALEN I GRANLI HOLDING AS PR. 31.12 BESTÅR AV:

	Antall	Pålydende	Bokført
Ordinære aksjer	1 000	90,0	90 000
Sum	1 000		90 000

EIERSTRUKTUR

De største aksjonærene i % pr. 31.12 var:

	Ordinære	Eierandel	Stemmeandel
Ole Nikko Holth Granli	1 000	100,0	100,0

AKSJER OG OPSJONER EIET AV MEDLEMMER I STYRET OG DAGLIG LEDER:

Navn	Verv	Ordinære
Ole Nikko Holth Granli	styreleder	1 000
Totalt antall aksjer		1 000

Note 5 Aksjer i datterselskap

	Eier- /stemmeandel	Balanseført verdi	Resultat 2020	Egenkapital 31.12.2020
Granli.no Entreprenør AS	100%	30 000	-725 732	-909 452
Granli.no Blåseisolering AS	100%	30 000	-6 484	-4 649
Totalt	0	60 000	-732 216	-914 101

Underskuddet i Granli.no Entreprenør AS bunner i hovedsak i en pågående tvist, sviktende ordretilgang grunnet Covid-19 samt fortsatt faste kostnader.

Selskapet Granli.no Blåseisolering AS har ikke blitt satt i drift pr 31.12.2020.



Note 6 Fordringer og gjeld

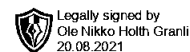
Selskapet har ingen fordringer pr 31.12.2020. Selskapet har ikke langsiktig gjeld pr 31.12.2020. Selskapets styreleder har til gode kr. 2 613.

Note 7 Poster som er slått sammen i regnskapet

Finansinntekter	2020	2019
Annen renteinntekt	1	5
Sum finansinntekter	1	5
Finanskostnader	2020	2019
Sum finanskostnader	0	0

Note 8 Spesifikasjon av driftskostnader etter art

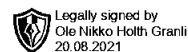
	2020	2019
Andre driftskostnader	4 090	14 615
Sum driftskostnader	4 090	14 615



RESULTATREGNSKAP

GRANLI HOLDING AS

DRIFTSINNEKTER OG DRIFTSKOSTNADER	Note	2020	2019
Annen driftskostnad		4 090	14 615
Sum driftskostnader	8	4 090	14 615
Driftsresultat		-4 090	-14 615
FINANSINNEKTER OG FINANSKOSTNADER			
Annen renteinntekt	7	1	5
Resultat av finansposter		1	5
Ordinært resultat før skattekostnad	2	-4 089	-14 610
Ordinært resultat	2	-4 089	-14 610
EKSTRAORDINÆRE INNEKTER OG KOSTNADER			
Årsresultat	3	-4 089	-14 610
OVERFØRINGER			
Overført til udekket tap		4 089	14 610
Sum overføringer		-4 089	-14 610



BALANSE

GRANLI HOLDING AS

EIENDELER	Note	2020	2019
ANLEGGSMIDLER			
IMMATERIELLE EIENDELER			
VARIGE DRIFTSMIDLER			
FINANSIELLE ANLEGGSMIDLER			
Investeringer i datterselskap	5	60 000	60 000
Sum finansielle anleggsmidler		60 000	60 000
Sum anleggsmidler		60 000	60 000
OMLØPSMIDLER			
FORDRINGER			
INVESTERINGER			
Bankinnskudd, kontanter o.l.		2 222	5 718
Sum omløpsmidler		2 222	5 718
Sum eiendeler		62 222	65 718



BALANSE

GRANLI HOLDING AS

EGENKAPITAL OG GJELD	Note	2020	2019
EGENKAPITAL			
INNSKUTT EGENKAPITAL			
Aksjekapital	4	90 000	90 000
Annen innskutt egenkapital		-9 282	-9 282
Sum innskutt egenkapital		80 718	80 718
OPPTJENT EGENKAPITAL			
Udekket tap	2	-21 701	-17 613
Sum opptjent egenkapital		-21 701	-17 613
Sum egenkapital	3	59 017	63 105
GJELD			
AVSETNING FOR FORPLIKTELSER			
ANNEN LANGSIKTIG GJELD			
Langsiktig konserngjeld		2 613	2 613
Sum annen langsiktig gjeld		2 613	2 613
KORTSIKTIG GJELD			
Leverandørgjeld		593	0
Sum kortsiktig gjeld	6	593	0
Sum gjeld	6	3 205	2 613
Sum egenkapital og gjeld		62 222	65 718

Skarnes, 19.08.2021
Styret i Granli Holding AS

Ole Nikko Holth Granli
styreleder