



ÅRSREGNSKAPET FOR REGNSKAPSÅRET 2021 - GENERELL INFORMASJON

Enheten

Organisasjonsnummer: 996 834 336
Organisasjonsform: Aksjeselskap
Foretaksnavn: TORIKA AS
Forretningsadresse: Wergelandsveien 29
0167 OSLO

Regnskapsår

Årsregnskapets periode: 01.01.2021 - 31.12.2021

Konsern

Morselskap i konsern: Ja
Konsernregnskap lagt ved: Nei

Regnskapsregler

Regler for små foretak benyttet: Ja
Benyttet ved utarbeidelsen av årsregnskapet til selskapet: Regnskapslovens alminnelige regler

Årsregnskapet fastsatt av kompetent organ

Bekreftet av representant for selskapet: Kjell Arne Johnsæter
Dato for fastsettelse av årsregnskapet: 05.08.2022

Grunnlag for avgivelse

År 2021: Årsregnskapet er elektronisk innlevert
År 2020: Tall er hentet fra elektronisk innlevert årsregnskap fra 2021

Det er ikke krav til at årsregnskapet m.v. som sendes til Regnskapsregisteret er undertegnet. Kontrollen på at dette er utført ligger hos revisor/enhetens øverste organ. Sikkerheten ivaretas ved at innsender har rolle/rettighet for innsending av årsregnskapet via Altinn, og ved at det bekreftes at årsregnskapet er fastsatt av kompetent organ.

Brønnøysundregistrene, 08.07.2023



Resultatregnskap

| Beløp i: NOK | Note | 2021 | 2020 |
|---|------|------------------|------------------|
| RESULTATREGNSKAP | | | |
| Inntekter | | | |
| Salgsinntekt | | 2 274 407 | 1 748 884 |
| Annen driftsinntekt | | -59 995 | 78 965 |
| Sum inntekter | | 2 214 412 | 1 827 849 |
| Kostnader | | | |
| Varekostnad | | 2 067 | 84 846 |
| Lønnskostnad | 1 | 1 546 457 | 1 993 946 |
| Annen driftskostnad | 1 | 571 929 | 113 800 |
| Sum kostnader | | 2 120 452 | 2 192 593 |
| Driftsresultat | | 93 960 | -364 744 |
| Finansinntekter og finanskostnader | | | |
| Renteinntekt fra foretak i samme konsern | | | 43 973 |
| Annen renteinntekt | | 118 | 1 942 |
| Sum finansinntekter | | 118 | 45 915 |
| Annen rentekostnad | | 74 259 | 63 702 |
| Annen finanskostnad | | 12 579 | |
| Sum finanskostnader | | 86 837 | 63 702 |
| Netto finans | | -86 719 | -17 787 |
| Ordinært resultat før skattekostnad | | 7 240 | -382 531 |
| Skattekostnad på ordinært resultat | | 8 450 | -82 836 |
| Ordinært resultat etter skattekostnad | | -1 210 | -299 695 |
| Årsresultat | | -1 210 | -299 695 |
| Årsresultat etter minoritetsinteresser | | -1 210 | -299 695 |
| Totalresultat | | -1 210 | -299 695 |
| Overføringer og disponeringer | | | |



Resultatregnskap

| Beløp i: NOK | Note | 2021 | 2020 |
|--|-------------|---------------|-----------------|
| Overført fra annen egenkapital | | -1 210 | -299 695 |
| Sum overføringer og disponeringer | | -1 210 | -299 695 |



Balanse

| Beløp i: NOK | Note | 2021 | 2020 |
|--|------|-------------------|-------------------|
| BALANSE - EIENDELER | | | |
| Anleggsmidler | | | |
| Immaterielle eiendeler | | | |
| Utsatt skattefordel | | 80 227 | 88 677 |
| Sum immaterielle eiendeler | | 80 227 | 88 677 |
| Varige driftsmidler | | | |
| Driftsløsøre, inventar o.a. utstyr | | 60 000 | |
| Sum varige driftsmidler | | 60 000 | |
| Finansielle anleggsmidler | | | |
| Investering i datterselskap | 2 | 9 140 000 | 9 140 000 |
| Investering i annet foretak i samme konsern | 2 | | |
| Andre langsiktige fordringer | 3 | 7 245 512 | 7 139 159 |
| Sum finansielle anleggsmidler | | 16 385 512 | 16 279 159 |
| Sum anleggsmidler | | 16 525 739 | 16 367 836 |
| Omløpsmidler | | | |
| Varer | | | |
| Fordringer | | | |
| Kundefordringer | | 534 826 | 84 846 |
| Andre kortsiktige fordringer | | 71 523 | 62 974 |
| Sum fordringer | | 606 350 | 147 820 |
| Bankinnskudd, kontanter og lignende | | | |
| Bankinnskudd | 4 | 794 324 | 1 694 859 |
| Sum bankinnskudd, kontanter og lignende | | 794 324 | 1 694 859 |
| Sum omløpsmidler | | 1 400 674 | 1 842 678 |
| SUM EIENDELER | | 17 926 413 | 18 210 515 |

BALANSE - EGENKAPITAL OG GJELD



Balanse

| Beløp i: NOK | Note | 2021 | 2020 |
|-----------------------------------|------|-------------------|-------------------|
| Egenkapital | | | |
| Innskutt egenkapital | | | |
| Aksjekapital | 5 | 4 500 000 | 4 500 000 |
| Beholdning av egne aksjer | 5 | | |
| Overkurs | | 1 350 000 | 1 350 000 |
| Sum innskutt egenkapital | | 5 850 000 | 5 850 000 |
| Opptjent egenkapital | | | |
| Annen egenkapital | 6 | 642 038 | 643 248 |
| Sum opptjent egenkapital | | 642 038 | 643 248 |
| Sum egenkapital | | 6 492 038 | 6 493 248 |
| Gjeld | | | |
| Langsiktig gjeld | | | |
| Annen langsiktig gjeld | | | |
| Gjeld til kredittinstitusjoner | | 2 421 965 | 2 421 965 |
| Langsiktig konserngjeld | 3 | 4 935 806 | 5 429 453 |
| Sum annen langsiktig gjeld | | 7 357 771 | 7 851 418 |
| Sum langsiktig gjeld | | 7 357 771 | 7 851 418 |
| Kortsiktig gjeld | | | |
| Leverandørgjeld | | 123 412 | 14 958 |
| Skyldig offentlige avgifter | | 437 937 | 159 259 |
| Kortsiktig konserngjeld | 3 | 81 250 | 81 250 |
| Annen kortsiktig gjeld | | 3 434 005 | 3 610 382 |
| Sum kortsiktig gjeld | | 4 076 603 | 3 865 849 |
| Sum gjeld | | 11 434 375 | 11 717 267 |
| SUM EGENKAPITAL OG GJELD | | 17 926 413 | 18 210 515 |



Brønnøysundregistrene

ÅRSREGNSKAP FOR REGNSKAPSÅRET 2021 - GENERELL INFORMASJON

Journalnummer: 2022 885693

Enheten

Organisasjonsnummer: 996 834 336
Organisasjonsform: Aksjeselskap
Foretaksnavn: TORIKA AS
Forretningsadresse: Wergelandsveien 29
0167 OSLO

Regnskapsår

Årsregnskapets periode: 01.01.2021 - 31.12.2021

Konsern

Morselskap i konsern: Ja
Konsernregnskap lagt ved: Nei

Regnskapsregler

Regler for små foretak benyttet: Ja
Benyttet ved utarbeidelsen av
årsregnskapet til selskapet: Regnskapslovens alminnelige regler

Årsregnskapet fastsatt av kompetent organ

Bekreftet av representant for selskapet: Kjell Arne Johnsrøe
Dato for fastsettelse av årsregnskapet: 05.08.2022

Revisjon

Årsregnskapet er utarbeidet av ekstern
autorisert regnskapsfører: Ja
Ekstern autorisert regnskapsfører har i
løpet av regnskapsåret bistått ved den
løpende regnskapsføringen eller utført
andre tjenester for selskapet enn å
utarbeide årsregnskapet: Ja

Grunnlag for avgivelse

År 2021: Årsregnskap er elektronisk innlevert.
År 2020: Tall er hentet fra elektronisk innlevert årsregnskap fra 2021.

Det er ikke krav til at årsregnskapet m.v. som sendes til Regnskapsregisteret er undertegnet. Kontrollen på at dette er utført ligger hos revisor/enhetens øverste organ. Sikkerheten ivaretas ved at innsender har rolle/rettighet for innsending av årsregnskapet via Altinn, og ved at det bekreftes at årsregnskapet er fastsatt av kompetent organ.

Brønnøysundregistrene, 18.08.2022

Brønnøysundregistrene
Postadresse: Postboks 900, 8910 Brønnøysund
Telefon: 75 00 75 00
E-post: firmapost@brreg.no Internett: www.brreg.no
Organisasjonsnummer: 974 760 673



Organisasjonsnr: 996 834 336
TORIKA AS

RESULTATREGNSKAP

| Beløp i: NOK | Note | 2021 | 2020 |
|---|------|------------------|------------------|
| RESULTATREGNSKAP | | | |
| Inntekter | | | |
| Salgsinntekt | | 2 274 407 | 1 748 884 |
| Annen driftsinntekt | | -59 995 | 78 965 |
| Sum inntekter | | 2 214 412 | 1 827 849 |
| Kostnader | | | |
| Varekostnad | | 2 067 | 84 846 |
| Lønnskostnad | 1 | 1 546 457 | 1 993 946 |
| Annen driftskostnad | 1 | 571 929 | 113 800 |
| Sum kostnader | | 2 120 452 | 2 192 593 |
| Driftsresultat | | 93 960 | -364 744 |
| Finansinntekter og finanskostnader | | | |
| Renteinntekt fra foretak i samme konsern | | | 43 973 |
| Annen renteinntekt | | 118 | 1 942 |
| Sum finansinntekter | | 118 | 45 915 |
| Annen rentekostnad | | 74 259 | 63 702 |
| Annen finanskostnad | | 12 579 | |
| Sum finanskostnader | | 86 837 | 63 702 |
| Netto finans | | -86 719 | -17 787 |
| Ordinært resultat før skattekostnad | | | |
| Skattekostnad på ordinært resultat | | 7 240 | -382 531 |
| Ordinært resultat etter skattekostnad | | 8 450 | -82 836 |
| Årsresultat | | -1 210 | -299 695 |
| Årsresultat etter minoritetsinteresser | | -1 210 | -299 695 |
| Totalresultat | | -1 210 | -299 695 |
| Overføringer og disponeringer | | | |
| Overført fra annen egenkapital | | -1 210 | -299 695 |
| Sum overføringer og disponeringer | | -1 210 | -299 695 |



Organisasjonsnr: 996 834 336
TORIKA AS

BALANSE

Beløp i: NOK Note 2021 2020

BALANSE - EIENDELER

Anleggsmidler

Immaterielle eiendeler

Utsatt skattefordel 80 227 88 677
Sum immaterielle eiendeler 80 227 88 677

Varige driftsmidler

Driftsløsøre, inventar o.
a. utstyr 60 000
Sum varige driftsmidler 60 000

Finansielle anleggsmidler

Investering i datterselskap 2 9 140 000 9 140 000
Investering i annet
foretak i samme konsern 2
Andre langsiktige
fordringer 3 7 245 512 7 139 159
Sum finansielle
anleggsmidler 16 385 512 16 279 159

Sum anleggsmidler 16 525 739 16 367 836

Omløpsmidler

Varer

Fordringer

Kundefordringer 534 826 84 846
Andre kortsiktige
fordringer 71 523 62 974
Sum fordringer 606 350 147 820

Bankinnskudd, kontanter og lignende

Bankinnskudd 4 794 324 1 694 859
Sum bankinnskudd,
kontanter og lignende 794 324 1 694 859

Sum omløpsmidler 1 400 674 1 842 678

SUM EIENDELER 17 926 413 18 210 515

BALANSE - EGENKAPITAL OG GJELD

Egenkapital

Innskutt egenkapital

Aksjekapital 5 4 500 000 4 500 000
Beholdning av egne aksjer 5



| | | | |
|-----------------------------------|---|-------------------|-------------------|
| Overkurs | | 1 350 000 | 1 350 000 |
| Sum innskutt egenkapital | | 5 850 000 | 5 850 000 |
| Opptjent egenkapital | | | |
| Annen egenkapital | 6 | 642 038 | 643 248 |
| Sum opptjent egenkapital | | 642 038 | 643 248 |
| Sum egenkapital | | 6 492 038 | 6 493 248 |
| Gjeld | | | |
| Langsiktig gjeld | | | |
| Annen langsiktig gjeld | | | |
| Gjeld til | | | |
| kredittinstitusjoner | | 2 421 965 | 2 421 965 |
| Langsiktig konserngjeld | 3 | 4 935 806 | 5 429 453 |
| Sum annen langsiktig gjeld | | 7 357 771 | 7 851 418 |
| Sum langsiktig gjeld | | 7 357 771 | 7 851 418 |
| Kortsiktig gjeld | | | |
| Leverandørgjeld | | 123 412 | 14 958 |
| Skyldig offentlige avgifter | | 437 937 | 159 259 |
| Kortsiktig konserngjeld | 3 | 81 250 | 81 250 |
| Annen kortsiktig gjeld | | 3 434 005 | 3 610 382 |
| Sum kortsiktig gjeld | | 4 076 603 | 3 865 849 |
| Sum gjeld | | 11 434 375 | 11 717 267 |
| SUM EGENKAPITAL OG GJELD | | 17 926 413 | 18 210 515 |



Organisasjonsnr: 996 834 336
TORIKA AS

NOTEOPPLYSNINGER - SELSKAP - alle poster oppgitt i hele tall

Note

Antall aksjer og aksjeeiere

Note

Antall årsverk i regnskapsåret

Virksomheten har hatt følgende antall årsverk:
2.00

Omløpsmidler Startdato Sluttdato Endring

Skattemessig fremf.undersk. Startdato Sluttdato Endring

Kortsiktig gjeld Startdato Sluttdato Endring



Årsregnskap 2021 Torika AS

Resultatregnskap
Balanse
Noter
Revisjonsberetning



Org.nr.: 996 834 336



RESULTATREGNSKAP

TORIKA AS

| DRIFTSINNEKTER OG DRIFTSKOSTNADER | Note | 2021 | 2020 |
|---|------|------------------|------------------|
| Salgsinntekt | | 2 274 407 | 1 748 884 |
| Annen driftsinntekt | | -59 995 | 78 965 |
| Sum driftsinntekter | | 2 214 412 | 1 827 849 |
| Varekostnad | | 2 067 | 84 846 |
| Lønnskostnad | 1 | 1 546 457 | 1 993 946 |
| Annen driftskostnad | 1 | 571 929 | 113 800 |
| Sum driftskostnader | | 2 120 452 | 2 192 593 |
| Driftsresultat | | 93 960 | -364 744 |
| FINANSINNEKTER OG FINANSKOSTNADER | | | |
| Renteinntekt fra foretak i samme konsern | | 0 | 43 973 |
| Annen renteinntekt | | 118 | 1 942 |
| Annen rentekostnad | | 74 259 | 63 702 |
| Annen finanskostnad | | 12 579 | 0 |
| Resultat av finansposter | | -86 719 | -17 787 |
| Ordinært resultat før skattekostnad | | 7 240 | -382 531 |
| Skattekostnad på ordinært resultat | | 8 450 | -82 836 |
| Ordinært resultat | | -1 210 | -299 695 |
| EKSTRAORDINÆRE INNEKTER OG KOSTNADER | | | |
| Årsresultat | | -1 210 | -299 695 |
| OVERFØRINGER | | | |
| Overført fra annen egenkapital | | 1 210 | 299 695 |
| Sum overføringer | | -1 210 | -299 695 |



BALANSE

TORIKA AS

| EIENDELER | Note | 2021 | 2020 |
|--------------------------------------|------|-------------------|-------------------|
| ANLEGGSMIDLER | | | |
| IMMATERIELLE EIENDELER | | | |
| Utsatt skattefordel | | 80 227 | 88 677 |
| Sum immaterielle eiendeler | | 80 227 | 88 677 |
| VARIGE DRIFTSMIDLER | | | |
| Driftsløsøre, inventar o.a. utstyr | | 60 000 | 0 |
| Sum varige driftsmidler | | 60 000 | 0 |
| FINANSIELLE ANLEGGSMIDLER | | | |
| Investeringer i datterselskap | 2 | 9 140 000 | 9 140 000 |
| Andre langsiktige fordringer | 3 | 7 245 512 | 7 139 159 |
| Sum finansielle anleggsmidler | | 16 385 512 | 16 279 159 |
| Sum anleggsmidler | | 16 525 739 | 16 367 836 |
| OMLØPSMIDLER | | | |
| FORDRINGER | | | |
| Kundefordringer | | 534 826 | 84 846 |
| Andre kortsiktige fordringer | | 71 523 | 62 974 |
| Sum fordringer | | 606 350 | 147 820 |
| INVESTERINGER | | | |
| Bankinnskudd | 4 | 794 324 | 1 694 859 |
| Sum omløpsmidler | | 1 400 674 | 1 842 678 |
| Sum eiendeler | | 17 926 413 | 18 210 515 |



BALANSE

TORIKA AS

| EGENKAPITAL OG GJELD | Note | 2021 | 2020 |
|-----------------------------------|------|-------------------|-------------------|
| EGENKAPITAL | | | |
| INNSKUTT EGENKAPITAL | | | |
| Aksjekapital | 5 | 4 500 000 | 4 500 000 |
| Overkurs | | 1 350 000 | 1 350 000 |
| Sum innskutt egenkapital | | 5 850 000 | 5 850 000 |
| OPPTJENT EGENKAPITAL | | | |
| Annen egenkapital | 6 | 642 038 | 643 248 |
| Sum opptjent egenkapital | | 642 038 | 643 248 |
| Sum egenkapital | | 6 492 038 | 6 493 248 |
| GJELD | | | |
| Gjeld til kredittinstitusjoner | | 2 421 965 | 2 421 965 |
| Langsiktig konserngjeld | 3 | 4 935 806 | 5 429 453 |
| Sum annen langsiktig gjeld | | 7 357 771 | 7 851 418 |
| KORTSIKTIG GJELD | | | |
| Leverandørgjeld | | 123 412 | 14 958 |
| Skyldig offentlige avgifter | | 437 937 | 159 259 |
| Konserngjeld | 3 | 81 250 | 81 250 |
| Annen kortsiktig gjeld | | 3 434 005 | 3 610 382 |
| Sum kortsiktig gjeld | | 4 076 603 | 3 865 849 |
| Sum gjeld | | 11 434 375 | 11 717 267 |
| Sum egenkapital og gjeld | | 17 926 413 | 18 210 515 |

Oslo
Styret i Torika AS

Richard Trygve Andvord
Styreleder

Rune Sørum
Styremedlem

Tore Namstad
Styremedlem

Kristian Backe Schøning-Kristiansen
Styremedlem

Kjell Arne Johnsen
Daglig leder



Regnskapsprinsipper

Årsregnskapet er satt opp i samsvar med regnskapsloven og NRS 8 - God regnskapsskikk for små foretak.

DRIFTSINNTEKTER

Inntektsføring ved salg av varer skjer på leveringstidspunktet. Tjenester inntektsføres etter hvert som de leveres.

SKATT

Skattekostnaden i resultatregnskapet omfatter både periodens betalbare skatt og endring i utsatt skatt. Utsatt skatt er beregnet med 22 % på grunnlag av de midlertidige forskjeller som eksisterer mellom regnskapsmessige og skattemessige verdier, samt ligningsmessig underskudd til fremføring ved utgangen av regnskapsåret. Skatteøkende og skattereduserende midlertidige forskjeller som reverserer eller kan reverseres i samme periode er utlignet og nettoført.

KLASSIFISERING OG VURDERING AV ANLEGGSMIDLER

Anleggsmidler omfatter eiendeler bestemt til varig eie og bruk. Anleggsmidler er vurdert til anskaffelseskost. Varige driftsmidler balanseføres og avskrives over driftsmidlets økonomiske levetid. Avskrivningsperioden for fast eiendom anskaffet etter 2009 er dekomponert i en del som gjelder råbygget og en del som gjelder faste tekniske installasjoner. Varige driftsmidler nedskrives til gjenvinnbart beløp ved verdifall som forventes ikke å være forbigående. Gjenvinnbart beløp er det høyeste av netto salgsverdi og verdi i bruk. Verdi i bruk er nåverdi av fremtidige kontantstrømmer knyttet til eiendelen. Nedskrivningen reverseres når grunnlaget for nedskrivningen ikke lenger er til stede.

KLASSIFISERING OG VURDERING AV OMLØPSMIDLER

Omløpsmidler og kortsiktig gjeld omfatter normalt poster som forfaller til betaling innen ett år etter balansedagen, samt poster som knytter seg til varekretsløpet. Omløpsmidler vurderes til laveste verdi av anskaffelseskost og virkelig verdi.

AKSJER I DATTERSELSKAP

Datterselskap vurderes etter kostmetoden i selskapsregnskapet. Investeringen er vurdert til anskaffelseskost for aksjene med mindre nedskrivning har vært nødvendig. Det er foretatt nedskrivning til virkelig verdi når verdifall skyldes årsaker som ikke kan forventes å være forbigående og det må anses nødvendig etter god regnskapsskikk. Nedskrivninger er reversert når grunnlaget for nedskrivning ikke lenger er til stede.

Utbytte, konsernbidrag og andre utdelinger fra datterselskap er inntektsført samme år som det er avsatt i givers regnskap. Overstiger utbytte / konsernbidraget andelen av opptjent resultat etter anskaffelsestidspunktet, representerer den overskytende del tilbakebetaling av investert kapital, og utdelingene er fratrukket investeringens verdi i balansen til morselskapet.

FORDRINGER

Kundefordringer og andre fordringer oppføres til pålydende etter fradrag for avsetning til forventet tap. Avsetning til tap gjøres på grunnlag av en individuell vurdering av de enkelte fordringene.

PENSJONSFORPLIKTELSE

Pensjonsforpliktelser finansiert over driften er beregnet og balanseført under avsetning for forpliktelser. Pensjonsordninger finansiert via sikrede ordninger er ikke balanseført. Pensjonspremien anses i disse tilfeller som pensjonskostnad og klassifiseres sammen med lønnskostnader.



Note 1 Lønnskostnader og ytelser, godtgjørelser til daglig leder, styret og revisor

LØNNSKOSTNADER

| | 2021 | 2020 |
|--------------------|------------------|------------------|
| Lønninger | 1 332 016 | 1 771 880 |
| Arbeidsgiveravgift | 192 706 | 222 066 |
| Andre ytelser | 21 734 | 0 |
| Sum | 1 546 457 | 1 993 946 |

Selskapet har i 2021 sysselsatt 2 årsverk.

PENSJONSFORPLIKTELSER

Selskapet er pliktig til å ha tjenestepensjonsordning etter lov om obligatorisk tjenestepensjon, dette ordnes etter 31.12.20.

Note 2 Aksjer i datterselskap

| | Eier- /stemmeandel | Balanseført verdi | Resultat 2021 | Egenkapital 31.12.2021 |
|-------------------|-----------------------|-------------------|---------------|---------------------------|
| Buljonggruppen AS | 100 % | 5 000 000 | - 2 478 947 | - 1 584 776 |
| Cabaret AS | 100 % | 110 000 | - 923 483 | 1 254 796 |
| Oslogryta AS | 100 % | 4 000 000 | - 1 727 511 | 2 543 823 |
| Klasserommet AS | 100 % | 30 000 | - 1 535 556 | - 1 539 894 |

Note 3 Mellomværende med selskap i samme konsern

| | 2021 | 2020 |
|----------------------------|-------------------|-------------------|
| Fordringer | | |
| Fordring Buljonggruppen AS | 2 783 651 | 3 345 186 |
| Fordring Klasserommet AS | 4 461 861 | 3 793 973 |
| Sum | 7 245 512 | 7 139 159 |
| Gjeld | | |
| Gjeld Oslogryta AS | -3 139 496 | -3 260 447 |
| Gjeld Cabaret AS | -1 021 684 | -1 712 268 |
| Gjeld Kjell Tores Mat | -774 626 | -456 738 |
| Gjeld Tundra Invest AS | -81 250 | -81 250 |
| Sum | -5 017 056 | -5 510 703 |

Fordringen til Klasserommet AS er renteberegnet med 1,5 %.



Note 4 Bankinnskudd

Innestående midler på skattetrekkskonto (bundne midler) er på kr. 143 511.

Note 5 Aksjonærer

AKSJEKAPITALEN I TORIKA AS PR. 31.12 BESTÅR AV:

| | Antall | Pålydende | Bokført |
|-----------------|-----------|------------------|------------------|
| Ordinære aksjer | 4 500 000 | 1,00 | 4 500 000 |
| Sum | | 4 500 000 | 4 500 000 |

EIERSTRUKTUR

De største aksjonærene i % pr. 31.12 var:

| | Ordinære | Eierandel | Stemmeandel |
|-----------------------------|------------------|--------------|--------------|
| KJELL TORES MAT AS | 3 600 000 | 80,0 | 80,0 |
| TUNDRA INVEST AS | 900 000 | 20,0 | 20,0 |
| Totalt antall aksjer | 4 500 000 | 100,0 | 100,0 |

Kjell Tores Mat AS er representert ved styrets leder Tore Namstad, Tundra Invest AS er representert ved styrets leder Richard Trygve Andvord.

Selskapet har pr 31.12.20 gjeld til Kjell Tores Mat AS på kr 456 738.

Det er ikke utarbeidet konsernregnskap, da man har valgt å benytte unntaksreglene for små foretak.

Note 6 Note om hendelser etter balansedagen

Selskapets virksomhet har i deler av 2021 vært stengt av myndighetene som følge av Covid-19 pandemien. Tiltakene som ble iverksatt i 2020 er fortsatt gjeldende. I hovedsak dreier dette seg om permittering av majoriteten av ansatte, forhandlinger med leverandører og huseiere samt oppfølging av støttetiltak fra myndighetene. Virksomheten ble åpnet for drift igjen i slutten av mai 2021, med de forholdsregler som framgår av smittevernsreglene. Selskapet står bra rustet for å takle de utfordringer som er forårsaket av nedstengningen forutsatt dagens kjente faktorer og antagelser om kommende periode.



Årsregnskap 2021 Torika AS

Resultatregnskap
Balanse
Noter
Revisjonsberetning

Org.nr.: 996 834 336



RESULTATREGNSKAP

TORIKA AS

| DRIFTSINNEKTER OG DRIFTSKOSTNADER | Note | 2021 | 2020 |
|--|------|------------------|------------------|
| Salgsinntekt | | 2 274 407 | 1 748 884 |
| Annen driftsinntekt | | -59 995 | 78 965 |
| Sum driftsinntekter | | 2 214 412 | 1 827 849 |
| Varekostnad | | 2 067 | 84 846 |
| Lønnskostnad | 1 | 1 546 457 | 1 993 946 |
| Annen driftskostnad | 1 | 571 929 | 113 800 |
| Sum driftskostnader | | 2 120 452 | 2 192 593 |
| Driftsresultat | | 93 960 | -364 744 |
| FINANSINNEKTER OG FINANSKOSTNADER | | | |
| Renteinntekt fra foretak i samme konsern | | 0 | 43 973 |
| Annen renteinntekt | | 118 | 1 942 |
| Annen rentekostnad | | 74 259 | 63 702 |
| Annen finanskostnad | | 12 579 | 0 |
| Resultat av finansposter | | -86 719 | -17 787 |
| Ordinært resultat før skattekostnad | | 7 240 | -382 531 |
| Skattekostnad på ordinært resultat | | 8 450 | -82 836 |
| Ordinært resultat | | -1 210 | -299 695 |
| EKSTRAORDINÆRE INNTEKTER OG KOSTNADER | | | |
| Årsresultat | | -1 210 | -299 695 |
| OVERFØRINGER | | | |
| Overført fra annen egenkapital | | 1 210 | 299 695 |
| Sum overføringer | | -1 210 | -299 695 |

TORIKA AS

SIDE 2



BALANSE

TORIKA AS

| EIENDELER | Note | 2021 | 2020 |
|--------------------------------------|------|-------------------|-------------------|
| ANLEGGSMIDLER | | | |
| IMMATERIELLE EIENDELER | | | |
| Utsatt skattefordel | | 80 227 | 88 677 |
| Sum immaterielle eiendeler | | 80 227 | 88 677 |
| VARIGE DRIFTSMIDLER | | | |
| Driftsløsøre, inventar o.a. utstyr | | 60 000 | 0 |
| Sum varige driftsmidler | | 60 000 | 0 |
| FINANSIELLE ANLEGGSMIDLER | | | |
| Investeringer i datterselskap | 2 | 9 140 000 | 9 140 000 |
| Andre langsiktige fordringer | 3 | 7 245 512 | 7 139 159 |
| Sum finansielle anleggsmidler | | 16 385 512 | 16 279 159 |
| Sum anleggsmidler | | 16 525 739 | 16 367 836 |
| OMLØPSMIDLER | | | |
| FORDRINGER | | | |
| Kundefordringer | | 534 826 | 84 846 |
| Andre kortsiktige fordringer | | 71 523 | 62 974 |
| Sum fordringer | | 606 350 | 147 820 |
| INVESTERINGER | | | |
| Bankinnskudd | 4 | 794 324 | 1 694 859 |
| Sum omløpsmidler | | 1 400 674 | 1 842 678 |
| Sum eiendeler | | 17 926 413 | 18 210 515 |

TORIKA AS


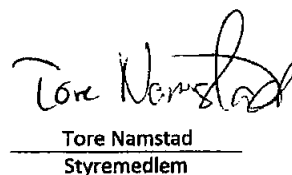


SIDE 3



BALANSE

TORIKA AS

| EGENKAPITAL OG GJELD | Note | 2021 | 2020 |
|-----------------------------------|------|-------------------|-------------------|
| EGENKAPITAL | | | |
| INNSKUTT EGENKAPITAL | | | |
| Aksjekapital | 5 | 4 500 000 | 4 500 000 |
| Overkurs | | 1 350 000 | 1 350 000 |
| Sum innskutt egenkapital | | 5 850 000 | 5 850 000 |
| OPPTJENT EGENKAPITAL | | | |
| Annen egenkapital | 6 | 642 038 | 643 248 |
| Sum opptjent egenkapital | | 642 038 | 643 248 |
| Sum egenkapital | | 6 492 038 | 6 493 248 |
| GJELD | | | |
| Gjeld til kredittinstitusjoner | | 2 421 965 | 2 421 965 |
| Langsiktig konserngjeld | 3 | 4 935 806 | 5 429 453 |
| Sum annen langsiktig gjeld | | 7 357 771 | 7 851 418 |
| KORTSIKTIG GJELD | | | |
| Leverandørgjeld | | 123 412 | 14 958 |
| Skyldig offentlige avgifter | | 437 937 | 159 259 |
| Konserngjeld | 3 | 81 250 | 81 250 |
| Annen kortsiktig gjeld | | 3 434 005 | 3 610 382 |
| Sum kortsiktig gjeld | | 4 076 603 | 3 865 849 |
| Sum gjeld | | 11 434 375 | 11 717 267 |
| Sum egenkapital og gjeld | | 17 926 413 | 18 210 515 |

Oslo, 17.06.2022
Styret i Torika AS
Richard Trygve Andvord
Styreleder
Rune Lørum
Styremedlem
Tore Namstad
Styremedlem
Kristian Bæche Schøning-Kristiansen
Styremedlem
Kjell Arne Johnsen
Daglig leder

TORIKA AS

SIDE 4



Regnskapsprinsipper

Årsregnskapet er satt opp i samsvar med regnskapsloven og NRS 8 - God regnskapsskikk for små foretak.

DRIFTSINNTEKTER

Inntektsføring ved salg av varer skjer på leveringstidspunktet. Tjenester inntektsføres etter hvert som de leveres.

SKATT

Skattekostnaden i resultatregnskapet omfatter både periodens betalbare skatt og endring i utsatt skatt. Utsatt skatt er beregnet med 22 % på grunnlag av de midlertidige forskjeller som eksisterer mellom regnskapsmessige og skattemessige verdier, samt ligningsmessig underskudd til fremføring ved utgangen av regnskapsåret. Skatteøkende og skattereduserende midlertidige forskjeller som reverserer eller kan reverseres i samme periode er utlignet og nettoført.

KLASSIFISERING OG VURDERING AV ANLEGGSMIDLER

Anleggsmidler omfatter eiendeler bestemt til varig eie og bruk. Anleggsmidler er vurdert til anskaffelseskost. Varige driftsmidler balanseføres og avskrives over driftsmidlets økonomiske levetid. Avskrivningsperioden for fast eiendom anskaffet etter 2009 er dekomponert i en del som gjelder råbygget og en del som gjelder faste tekniske installasjoner. Varige driftsmidler nedskrives til gjenvinnbart beløp ved verdifall som forventes ikke å være forbigående. Gjenvinnbart beløp er det høyeste av netto salgsverdi og verdi i bruk. Verdi i bruk er nåverdi av fremtidige kontantstrømmer knyttet til eiendelen. Nedskrivningen reverseres når grunnlaget for nedskrivningen ikke lenger er til stede.

KLASSIFISERING OG VURDERING AV OMLØPSMIDLER

Omløpsmidler og kortsiktig gjeld omfatter normalt poster som forfaller til betaling innen ett år etter balansedagen, samt poster som knytter seg til varekretsløpet. Omløpsmidler vurderes til laveste verdi av anskaffelseskost og virkelig verdi.

AKSJER I DATTERSELSKAP

Datterselskap vurderes etter kostmetoden i selskapsregnskapet. Investeringen er vurdert til anskaffelseskost for aksjene med mindre nedskrivning har vært nødvendig. Det er foretatt nedskrivning til virkelig verdi når verdifall skyldes årsaker som ikke kan forventes å være forbigående og det må anses nødvendig etter god regnskapsskikk. Nedskrivninger er reversert når grunnlaget for nedskrivning ikke lenger er til stede.

Utbytte, konsernbidrag og andre utdelinger fra datterselskap er inntektsført samme år som det er avsatt i givers regnskap. Overstiger utbytte / konsernbidraget andelen av opptjent resultat etter anskaffelsestidspunktet, representerer den overskytende del tilbakebetaling av investert kapital, og utdelingene er fratrukket investeringens verdi i balansen til morselskapet.

FORDRINGER

Kundefordringer og andre fordringer oppføres til pålydende etter fradrag for avsetning til forventet tap. Avsetning til tap gjøres på grunnlag av en individuell vurdering av de enkelte fordringene.

PENSJONSFORPLIKTELSE

Pensjonsforpliktelser finansiert over driften er beregnet og balanseført under avsetning for forpliktelser. Pensjonsordninger finansiert via sikrede ordninger er ikke balanseført. Pensjonspremien anses i disse tilfeller som pensjonskostnad og klassifiseres sammen med lønnskostnader.



Note 1 Lønnskostnader og ytelser, godtgjørelser til daglig leder, styret og revisor

LØNSKOSTNADER

| | 2021 | 2020 |
|--------------------|------------------|------------------|
| Lønninger | 1 332 016 | 1 771 880 |
| Arbeidsgiveravgift | 192 706 | 222 066 |
| Andre ytelser | 21 734 | 0 |
| Sum | 1 546 457 | 1 993 946 |

Selskapet har i 2021 sysselsatt 2 årsverk.

PENSJONSFORPLIKTELSER

Selskapet er pliktig til å ha tjenstepensjonsordning etter lov om obligatorisk tjenstepensjon, dette ordnes etter 31.12.20.

Note 2 Aksjer i datterselskap

| | Eier- /stemmeandel | Balanseført verdi | Resultat 2021 | Egenkapital 31.12.2021 |
|-------------------|-----------------------|-------------------|---------------|---------------------------|
| Buljonggruppen AS | 100 % | 5 000 000 | - 2 478 947 | - 1 584 776 |
| Cabaret AS | 100 % | 110 000 | - 923 483 | 1 254 796 |
| Oslogryta AS | 100 % | 4 000 000 | - 1 727 511 | 2 543 823 |
| Klasserommet AS | 100 % | 30 000 | - 1 535 556 | - 1 539 894 |

Note 3 Mellomværende med selskap i samme konsern

| | 2021 | 2020 |
|----------------------------|-------------------|-------------------|
| Fordringer | | |
| Fordring Buljonggruppen AS | 2 783 651 | 3 345 186 |
| Fordring Klasserommet AS | 4 461 861 | 3 793 973 |
| Sum | 7 245 512 | 7 139 159 |
| Gjeld | | |
| Gjeld Oslogryta AS | -3 139 496 | -3 260 447 |
| Gjeld Cabaret AS | -1 021 684 | -1 712 268 |
| Gjeld Kjell Tores Mat | -774 626 | -456 738 |
| Gjeld Tundra Invest AS | -81 250 | -81 250 |
| Sum | -5 017 056 | -5 510 703 |

Fordringen til Klasserommet AS er renteberegnet med 1,5 %.



Note 4 Bankinnskudd

Innestående midler på skattetrekkkonto (bundne midler) er på kr. 143 511.

Note 5 Aksjonærer

AKSJEKAPITALEN I TORIKA AS PR. 31.12 BESTÅR AV:

| | Antall | Pålydende | Bokført |
|-----------------|-----------|------------------|------------------|
| Ordinære aksjer | 4 500 000 | 1,00 | 4 500 000 |
| Sum | | 4 500 000 | 4 500 000 |

EIERSTRUKTUR

De største aksjonærene i % pr. 31.12 var:

| | Ordinære | Eierandel | Stemmeandel |
|-----------------------------|------------------|--------------|--------------|
| KJELL TORES MAT AS | 3 600 000 | 80,0 | 80,0 |
| TUNDRA INVEST AS | 900 000 | 20,0 | 20,0 |
| Totalt antall aksjer | 4 500 000 | 100,0 | 100,0 |

Kjell Tores Mat AS er representert ved styrets leder Tore Namstad, Tundra Invest AS er representert ved styrets leder Richard Trygve Andvord.

Selskapet har pr 31.12.20 gjeld til Kjell Tores Mat AS på kr 456 738.

Det er ikke utarbeidet konsernregnskap, da man har valgt å benytte unntaksreglene for små foretak.

Note 6 Note om hendelser etter balansedagen

Selskapets virksomhet har i deler av 2021 vært stengt av myndighetene som følge av Covid-19 pandemien. Tiltakene som ble iverksatt i 2020 er fortsatt gjeldende. I hovedsak dreier dette seg om permittering av majoriteten av ansatte, forhandlinger med leverandører og huseiere samt oppfølging av støttetiltak fra myndighetene. Virksomheten ble åpnet for drift igjen i slutten av mai 2021, med de forholdsregler som framgår av smittevernsreglene. Selskapet står bra rustet for å takle de utfordringer som er forårsaket av nedstengningen forutsatt dagens kjente faktorer og antagelser om kommende periode.



SANDBERG

REVISJON & RÅDGIVNING

Til generalforsamlingen i Torika AS

UAVHENGIG REVISORS BERETNING

Konklusjon

Vi har revidert Torika AS sitt årsregnskap som viser et underskudd på kr 1 210. Årsregnskapet består av balanse per 31. desember 2021, resultatregnskap for regnskapsåret avsluttet per denne datoen og noter til årsregnskapet, herunder et sammendrag av viktige regnskapsprinsipper.

Etter vår mening

- oppfyller årsregnskapet gjeldende lovkrav, og
- gir årsregnskapet et rettviseende bilde av selskapets finansielle stilling per 31. desember 2021 og av dets resultat for regnskapsåret avsluttet per denne datoen i samsvar med regnskapslovens regler og god regnskapsskikk i Norge.

Grunnlag for konklusjonen

Vi har gjennomført revisjonen i samsvar med de internasjonale revisjonsstandardene International Standards on Auditing (ISA-ene). Våre oppgaver og plikter i henhold til disse standardene er beskrevet nedenfor under "Revisors oppgaver og plikter ved revisjonen av årsregnskapet". Vi er uavhengige av selskapet slik det kreves i lov, forskrift og International Code of Ethics for Professional Accountants (inkludert internasjonale uavhengighetsstandarder) utstedt av the International Ethics Standards Board for Accountants (IESBA-reglene), og vi har overholdt våre øvrige etiske forpliktelser i samsvar med disse kravene. Innhentet revisjonsbevis er etter vår vurdering tilstrekkelig og hensiktsmessig som grunnlag for vår konklusjon.

Ledelsens ansvar for årsregnskapet

Ledelsen (styret og daglig leder) er ansvarlig for å utarbeide årsregnskapet og for at det gir et rettviseende bilde i samsvar med regnskapslovens regler og god regnskapsskikk i Norge. Ledelsen er også ansvarlig for slik intern kontroll som den finner nødvendig for å kunne utarbeide et årsregnskap som ikke inneholder vesentlig feilinformasjon, verken som følge av misligheter eller utilsiktede feil.

Ved utarbeidelsen av årsregnskapet må ledelsen ta standpunkt til selskapets evne til fortsatt drift og opplyse om forhold av betydning for fortsatt drift. Forutsetningen om fortsatt drift skal legges til grunn for årsregnskapet så lenge det ikke er sannsynlig at virksomheten vil bli avviklet.

Sandberg Revisjon AS | Adresse: Vangsvengen 73, Pb 4173, 2307 Hamar | Tlf: 62 55 52 00

Bank: 1800.05.14914 | Foretaksnr.: NO 951 697 826 MVA | Medlem av DnR | www.sandberg-revisjon.no



Penneo Dokumentnøkkel: 3ETL-Z-E6QPF-8G7O6-ZV6MU-OVJEO-M6Z5L



SANDBERG

REVISJON & RÅDGIVNING

Uavhengig revisors beretning 2021

Torika AS

Revisors oppgaver og plikter ved revisjonen av årsregnskapet

Vårt mål er å oppnå betryggende sikkerhet for at årsregnskapet som helhet ikke inneholder vesentlig feilinformasjon, verken som følge av misligheter eller utilsiktede feil, og å avgi en revisjonsberetning som inneholder vår konklusjon. Betryggende sikkerhet er en høy grad av sikkerhet, men ingen garanti for at en revisjon utført i samsvar med ISA-ene, alltid vil avdekke vesentlig feilinformasjon som eksisterer. Feilinformasjon kan oppstå som følge av misligheter eller utilsiktede feil. Feilinformasjon blir vurdert som vesentlig dersom den enkeltvis eller samlet med rimelighet kan forventes å påvirke økonomiske beslutninger som brukerne foretar basert på årsregnskapet.

For videre beskrivelse av revisors oppgaver og plikter vises det til:
<https://revisorforeningen.no/revisjonsberetninger>.

Sandberg Revisjon AS

Arild Wangen
statsautorisert revisor
(elektronisk signert)

Penneo Dokumentnøkkel: 3ETLZ-E6QPF-8G706-Z16MU-OVIE0-M6Z5L



PENNEO

Signaturene i dette dokumentet er juridisk bindende. Dokument signert med "Penneo" - sikker digital signatur.
De signerende parter sin identitet er registrert, og er listet nedenfor.

"Med min signatur bekrefter jeg alle datoer og innholdet i dette dokument."

Arild Wangen

Partner

På vegne av: Sandberg Revisjon AS

Serienummer: 9578-5993-4-531759

IP: 46.9.xxx.xxx

2022-08-05 08:54:50 UTC



Penneo Dokumentnøkkel: 3ETLZ-E6QPF-8G706-ZV6MU-OVJED-AMZSL

Dokumentet er signert digitalt, med **Penneo.com**. Alle digitale signatur-data i dokumentet er sikret og validert av den datamaskin-utregnede hash-verdien av det opprinnelige dokument. Dokumentet er låst og tids-stemplet med et sertifikat fra en betrodd tredje part. All kryptografisk bevis er integrert i denne PDF, for fremtidig validering (hvis nødvendig).

Hvordan bekrefter at dette dokumentet er originalen?

Dokumentet er beskyttet av ett Adobe CDS sertifikat. Når du åpner dokumentet i

Adobe Reader, skal du kunne se at dokumentet er sertifisert av **Penneo e-signature service <penneo@penneo.com>**. Dette garanterer at innholdet i dokumentet ikke har blitt endret.

Det er lett å kontrollere de kryptografiske beviser som er lokalisert inne i dokumentet, med Penneo validator - <https://penneo.com/validate>