



ÅRSREGNSKAPET FOR REGNSKAPSÅRET 2022 - GENERELL INFORMASJON

Enheten

Organisasjonsnummer: 937 268 092
Organisasjonsform: Aksjeselskap
Foretaksnavn: AS BLOMSTERRINGEN ENGROS
Forretningsadresse: Sanitetsveien 15
2013 SKJETTEN

Regnskapsår

Årsregnskapets periode: 01.01.2022 - 31.12.2022

Konsern

Morselskap i konsern: Ja
Konsernregnskap lagt ved: Nei

Regnskapsregler

Regler for små foretak benyttet: Nei
Benyttet ved utarbeidelsen av årsregnskapet til selskapet: Regnskapslovens alminnelige regler

Årsregnskapet fastsatt av kompetent organ

Bekreftet av representant for selskapet: Marit Fossnes
Dato for fastsettelse av årsregnskapet: 25.04.2023

Grunnlag for avgivelse

År 2022: Årsregnskapet er elektronisk innlevert
År 2021: Tall er hentet fra elektronisk innlevert årsregnskap fra 2022

Det er ikke krav til at årsregnskapet m.v. som sendes til Regnskapsregisteret er undertegnet. Kontrollen på at dette er utført ligger hos revisor/enhetens øverste organ. Sikkerheten ivaretas ved at innsender har rolle/rettighet for innsending av årsregnskapet via Altinn, og ved at det bekreftes at årsregnskapet er fastsatt av kompetent organ.

Brønnøysundregistrene, 27.06.2024



Resultatregnskap

| Beløp i: NOK | Note | 2022 | 2021 |
|--|------|----------------------|----------------------|
| RESULTATREGNSKAP | | | |
| Inntekter | | | |
| Salgsinntekt | | 1 401 228 372 | 1 386 461 036 |
| Annen driftsinntekt | | 3 049 717 | 4 763 212 |
| Sum inntekter | | 1 404 278 089 | 1 391 224 248 |
| Kostnader | | | |
| Varekostnad | | 1 177 143 540 | 1 159 498 557 |
| Lønnskostnad | 2,7 | 137 353 324 | 132 753 415 |
| Avskrivning på varige driftsmidler og immaterielle eiendeler | 3 | 4 169 026 | 3 953 975 |
| Annen driftskostnad | | 57 069 490 | 52 057 773 |
| Sum kostnader | | 1 375 735 380 | 1 348 263 721 |
| Driftsresultat | | 28 542 710 | 42 960 528 |
| Finansinntekter og finanskostnader | | | |
| Renteinntekt fra foretak i samme konsern | | | 107 153 |
| Annen renteinntekt | | 1 900 146 | 1 382 113 |
| Annen finansinntekt | | 247 609 | 917 889 |
| Sum finansinntekter | | 2 147 754 | 2 407 155 |
| Verdireduksjon andre finansielle instrumenter vurdert til virkelig verdi | | 40 487 | |
| Rentekostnad til foretak i samme konsern | | 310 358 | 162 361 |
| Annen rentekostnad | | 10 919 | 13 378 |
| Annen finanskostnad | | 138 750 | 96 123 |
| Sum finanskostnader | | 500 514 | 271 862 |
| Netto finans | | 1 647 240 | 2 135 293 |
| Ordinært resultat før skattekostnad | | 30 189 950 | 45 095 820 |
| Skattekostnad på ordinært resultat | | 6 656 759 | 9 655 530 |
| Ordinært resultat etter skattekostnad | | 23 533 191 | 35 440 290 |
| Årsresultat | | 23 533 191 | 35 440 290 |



Resultatregnskap

| Beløp i: NOK | Note | 2022 | 2021 |
|--|-------------|-------------------|-------------------|
| Totalresultat | | 23 533 191 | 35 440 290 |
| Overføringer og disponeringer | | | |
| Ordinært utbytte | | 1 102 374 | 17 729 425 |
| Overføringer til/fra annen egenkapital | | 22 430 817 | 17 710 865 |
| Sum overføringer og disponeringer | | 23 533 191 | 35 440 290 |



Balanse

| Beløp i: NOK | Note | 2022 | 2021 |
|---|------|--------------------|--------------------|
| BALANSE - EIENDELER | | | |
| Anleggsmidler | | | |
| Immaterielle eiendeler | | | |
| Konsesjoner, patenter, lisenser, varemerker og lignende rettigheter | | 1 257 582 | 1 965 568 |
| Utsatt skattefordel | | 2 483 049 | 2 582 171 |
| Sum immaterielle eiendeler | | 3 740 631 | 4 547 739 |
| Varige driftsmidler | | | |
| Driftsløsøre, inventar, verktøy, kontormaskiner og lignende | 3 | 8 546 491 | 5 788 852 |
| Sum varige driftsmidler | | 8 546 491 | 5 788 852 |
| Finansielle anleggsmidler | | | |
| Investering i datterselskap | 4 | 13 044 500 | 13 044 500 |
| Lån til foretak i samme konsern | | | 71 778 |
| Investeringer i tilknyttet selskap | | 249 500 | 249 500 |
| Andre fordringer | | 27 205 371 | 269 365 |
| Sum finansielle anleggsmidler | | 40 499 371 | 13 635 143 |
| Sum anleggsmidler | | 52 786 493 | 23 971 734 |
| Omløpsmidler | | | |
| Varer | | | |
| Varer | | 16 591 160 | 12 429 869 |
| Sum varer | | 0 | 0 |
| Fordringer | | | |
| Kundefordringer | 5 | 166 430 978 | 167 525 712 |
| Andre fordringer | | 3 764 100 | 4 518 894 |
| Sum fordringer | | 170 195 078 | 172 044 606 |
| Investeringer | | | |
| Markedsbaserte aksjer | | 22 814 175 | 42 338 613 |
| Sum investeringer | | 22 814 175 | 42 338 613 |
| Bankinnskudd, kontanter og lignende | | | |



Balanse

| Beløp i: NOK | Note | 2022 | 2021 |
|--|------|--------------------|--------------------|
| Bankinnskudd, kontanter og lignende | | 56 667 029 | 62 024 153 |
| Sum bankinnskudd, kontanter og lignende | | 56 667 029 | 62 024 153 |
| Sum omløpsmidler | | 266 267 442 | 288 837 241 |
| SUM EIENDELER | | 319 053 934 | 312 808 975 |

BALANSE - EGENKAPITAL OG GJELD

Egenkapital

Innskutt egenkapital

| | | | |
|---------------------------------|--|-------------------|-------------------|
| Selskapskapital | | 2 561 475 | 2 561 475 |
| Overkurs | | 18 307 025 | 18 307 025 |
| Annen innskutt egenkapital | | 0 | 0 |
| Sum innskutt egenkapital | | 20 868 500 | 20 868 500 |

Opptjent egenkapital

| | | | |
|---------------------------------|--|-------------------|-------------------|
| Annen egenkapital | | 99 424 350 | 76 993 533 |
| Sum opptjent egenkapital | | 99 424 350 | 76 993 533 |

Sum egenkapital

120 292 850 **97 862 033**

Gjeld

Langsiktig gjeld

| | | | |
|-----------------------------------|--|----------|----------|
| Sum avsetninger for forpliktelser | | 0 | 0 |
| Annen langsiktig gjeld | | | |
| Sum annen langsiktig gjeld | | 0 | 0 |
| Sum langsiktig gjeld | | 0 | 0 |

Kortsiktig gjeld

| | | | |
|------------------------------|--|-------------|-------------|
| Leverandørgjeld | | 139 039 036 | 136 125 940 |
| Betalbar skatt | | 6 557 637 | 9 905 526 |
| Skyldige offentlige avgifter | | 26 775 865 | 27 611 659 |
| Utbytte | | 1 102 374 | 17 729 425 |
| Kortsiktig konserngjeld | | 1 756 545 | |
| Annen kortsiktig gjeld | | 23 529 627 | 23 574 392 |



Balanse

| Beløp i: NOK | Note | 2022 | 2021 |
|-------------------------------------|-------------|------------------------|------------------------|
| Sum kortsiktig gjeld | | 198 761 084 | 214 946 942 |
| Sum gjeld | | 198 761 084 | 214 946 942 |
| SUM EGENKAPITAL OG GJELD | | 319 053 934 | 312 808 975 |



Brønnøysundregistrene

ÅRSREGNSKAP FOR REGNSKAPSÅRET 2022 - GENERELL INFORMASJON

Journalnummer: 2023 471808

Enheten

Organisasjonsnummer: 937 268 092
Organisasjonsform: Aksjeselskap
Foretaksnavn: AS BLOMSTERRINGEN ENGROS
Forretningsadresse: Sanitetsveien 15
2013 SKJETTEN

Regnskapsår

Årsregnskapets periode: 01.01.2022 - 31.12.2022

Konsern

Morselskap i konsern: Ja
Konsernregnskap lagt ved: Nei

Regnskapsregler

Regler for små foretak benyttet: Nei
Benyttet ved utarbeidelsen av
årsregnskapet til selskapet: Regnskapslovens alminnelige regler

Årsregnskapet fastsatt av kompetent organ

Bekreftet av representant for selskapet: Marit Fossnes
Dato for fastsettelse av årsregnskapet: 25.04.2023

Grunnlag for avgivelse

År 2022: Årsregnskap er elektronisk innlevert.
År 2021: Tall er hentet fra elektronisk innlevert årsregnskap fra 2022.

Det er ikke krav til at årsregnskapet m.v. som sendes til Regnskapsregisteret er undertegnet. Kontrollen på at dette er utført ligger hos revisor/enhetens øverste organ. Sikkerheten ivaretas ved at innsender har rolle/rettighet for innsending av årsregnskapet via Altinn, og ved at det bekreftes at årsregnskapet er fastsatt av kompetent organ.

Brønnøysundregistrene, 14.06.2023



Organisasjonsnr: 937 268 092
AS BLOMSTERRINGEN ENGROS

RESULTATREGNSKAP

| Beløp i: NOK | Note | 2022 | 2021 |
|--|------|----------------------|----------------------|
| RESULTATREGNSKAP | | | |
| Inntekter | | | |
| Salgsinntekt | | 1 401 228 372 | 1 386 461 036 |
| Annen driftsinntekt | | 3 049 717 | 4 763 212 |
| Sum inntekter | | 1 404 278 089 | 1 391 224 248 |
| Kostnader | | | |
| Varekostnad | | 1 177 143 540 | 1 159 498 557 |
| Lønnskostnad | 2,7 | 137 353 324 | 132 753 415 |
| Avskrivning på varige driftsmidler og immaterielle eiendeler | 3 | 4 169 026 | 3 953 975 |
| Annen driftskostnad | | 57 069 490 | 52 057 773 |
| Sum kostnader | | 1 375 735 380 | 1 348 263 721 |
| Driftsresultat | | 28 542 710 | 42 960 528 |
| Finansinntekter og finanskostnader | | | |
| Renteinntekt fra foretak i samme konsern | | | 107 153 |
| Annen renteinntekt | | 1 900 146 | 1 382 113 |
| Annen finansinntekt | | 247 609 | 917 889 |
| Sum finansinntekter | | 2 147 754 | 2 407 155 |
| Verdireduksjon andre finansielle instrumenter vurdert til virkelig verdi | | 40 487 | |
| Rentekostnad til foretak i samme konsern | | 310 358 | 162 361 |
| Annen rentekostnad | | 10 919 | 13 378 |
| Annen finanskostnad | | 138 750 | 96 123 |
| Sum finanskostnader | | 500 514 | 271 862 |
| Netto finans | | 1 647 240 | 2 135 293 |
| Ordinært resultat før skattekostnad | | 30 189 950 | 45 095 820 |
| Skattekostnad på ordinært resultat | | 6 656 759 | 9 655 530 |
| Ordinært resultat etter skattekostnad | | 23 533 191 | 35 440 290 |
| Årsresultat | | 23 533 191 | 35 440 290 |
| Totalresultat | | 23 533 191 | 35 440 290 |
| Overføringer og disponeringer | | | |



| | | |
|--|-------------------|-------------------|
| Ordinært utbytte | 1 102 374 | 17 729 425 |
| Overføringer til/fra annen egenkapital | 22 430 817 | 17 710 865 |
| Sum overføringer og disponeringer | 23 533 191 | 35 440 290 |



Organisasjonsnr: 937 268 092
AS BLOMSTERRINGEN ENGROS

BALANSE

| Beløp i: NOK | Note | 2022 | 2021 |
|---|------|--------------------|--------------------|
| BALANSE - EIENDELER | | | |
| Anleggsmidler | | | |
| Immaterielle eiendeler | | | |
| Konsesjoner, patenter, lisenser, varemerker og lignende rettigheter | | 1 257 582 | 1 965 568 |
| Utsatt skattefordel | | 2 483 049 | 2 582 171 |
| Sum immaterielle eiendeler | | 3 740 631 | 4 547 739 |
| Varige driftsmidler | | | |
| Driftsløsøre, inventar, verktøy, kontormaskiner og lignende | 3 | 8 546 491 | 5 788 852 |
| Sum varige driftsmidler | | 8 546 491 | 5 788 852 |
| Finansielle anleggsmidler | | | |
| Investering i datterselskap | 4 | 13 044 500 | 13 044 500 |
| Lån til foretak i samme konsern | | | 71 778 |
| Investeringer i tilknyttet selskap | | 249 500 | 249 500 |
| Andre fordringer | | 27 205 371 | 269 365 |
| Sum finansielle anleggsmidler | | 40 499 371 | 13 635 143 |
| Sum anleggsmidler | | 52 786 493 | 23 971 734 |
| Omløpsmidler | | | |
| Varer | | | |
| Varer | | 16 591 160 | 12 429 869 |
| Sum varer | | 0 | 0 |
| Fordringer | | | |
| Kundefordringer | 5 | 166 430 978 | 167 525 712 |
| Andre fordringer | | 3 764 100 | 4 518 894 |
| Sum fordringer | | 170 195 078 | 172 044 606 |
| Investeringer | | | |
| Markedsbaserte aksjer | | 22 814 175 | 42 338 613 |
| Sum investeringer | | 22 814 175 | 42 338 613 |
| Bankinnskudd, kontanter og lignende | | | |
| Bankinnskudd, kontanter og lignende | | 56 667 029 | 62 024 153 |
| Sum bankinnskudd, kontanter og lignende | | 56 667 029 | 62 024 153 |
| Sum omløpsmidler | | 266 267 442 | 288 837 241 |



| | | |
|---------------------------------------|--------------------|--------------------|
| SUM EIENDELER | 319 053 934 | 312 808 975 |
| BALANSE - EGENKAPITAL OG GJELD | | |
| Egenkapital | | |
| Innskutt egenkapital | | |
| Selskapskapital | 2 561 475 | 2 561 475 |
| Overkurs | 18 307 025 | 18 307 025 |
| Annen innskutt egenkapital | 0 | 0 |
| Sum innskutt egenkapital | 20 868 500 | 20 868 500 |
| Opptjent egenkapital | | |
| Annen egenkapital | 99 424 350 | 76 993 533 |
| Sum opptjent egenkapital | 99 424 350 | 76 993 533 |
| Sum egenkapital | 120 292 850 | 97 862 033 |
| Gjeld | | |
| Langsiktig gjeld | | |
| Sum avsetninger for forpliktelser | 0 | 0 |
| Annen langsiktig gjeld | 0 | 0 |
| Sum annen langsiktig gjeld | 0 | 0 |
| Sum langsiktig gjeld | 0 | 0 |
| Kortsiktig gjeld | | |
| Leverandørgjeld | 139 039 036 | 136 125 940 |
| Betalbar skatt | 6 557 637 | 9 905 526 |
| Skyldige offentlige avgifter | 26 775 865 | 27 611 659 |
| Utbytte | 1 102 374 | 17 729 425 |
| Kortsiktig konserngjeld | 1 756 545 | |
| Annen kortsiktig gjeld | 23 529 627 | 23 574 392 |
| Sum kortsiktig gjeld | 198 761 084 | 214 946 942 |
| Sum gjeld | 198 761 084 | 214 946 942 |
| SUM EGENKAPITAL OG GJELD | 319 053 934 | 312 808 975 |



Organisasjonsnr: 937 268 092
AS BLOMSTERRINGEN ENGROS

NOTEOPPLYSNINGER - SELSKAP - alle poster oppgitt i hele tall

Note

1

Regnskapsprinsipper

Årsregnskapet er satt opp i samsvar med regnskapsloven 1998. Det er utarbeidet etter norske regnskapsstandarder. I utgangspunktet er det reglene for regnskapsoppstilling for små foretak som er benyttet. Hovedregel for vurdering og klassifisering av eiendeler og gjeld. Eiendeler bestemt til varig eie eller bruk er klassifisert som anleggsmidler. Andre eiendeler er klassifisert som omløpsmidler. Fordringer som skal tilbakebetales innen et år er uansett klassifisert som omløpsmidler. Ved klassifiseringen av kortsiktig og langsiktig gjeld er analoge kriterier lagt til grunn. Anleggsmidler vurderes til anskaffelseskost, men nedskrives til virkelig verdi når verdifallet forventes ikke å være forbigående. Anleggsmidler med begrenset økonomisk levetid avskrives planmessig. Langsiktig gjeld balanseføres til nominelt mottatt beløp på etableringstidspunktet. Langsiktig gjeld oppskrives ikke til virkelig verdi som følge av renteendring. Omløpsmidler vurderes til laveste av anskaffelseskost og virkelig verdi. Kortsiktig gjeld balanseføres til nominelt mottatt beløp på etableringstidspunktet. Kortsiktig gjeld oppskrives ikke til virkelig verdi som følge av renteendring. Enkelte poster er vurdert etter andre regler, og redegjøres for nedenfor. Varige driftsmidler Varige driftsmidler avskrives over forventet økonomisk levetid. Avskrivningene er som hovedregel fordelt lineært over antatt økonomisk levetid. Fordringer Kundefordringer og andre fordringer oppføres til pålydende etter fradrag for avsetning til forventet tap. Avsetning til tap gjøres på grunnlag av en individuell vurdering av de enkelte fordringene. I tillegg gjøres det for øvrige kundefordringer en uspesifisert avsetning for å dekke antatt tap. Skatter Skatter kostnadsføres når de påløper, det vil si at skattekostnaden er knyttet til det regnskapsmessige resultat før skatt. Skattekostnaden består av betalbar skatt (skatt på årets skattepliktige inntekt) og endring i netto utsatt skatt. Skattekostnaden fordeles på ordinært resultat og resultat av ekstraordinære poster i henhold til skattegrunnlaget. Utsatt skatt og utsatt skattefordel er presentert netto i balansen.

Note

1

Er det usikkerhet om fortsatt drift?: Nei

Note

2

Antall årsverk i regnskapsåret

171.00

Note



2

Spesifisering av resultatregnskapet

Lønnskostnader

| <u>Lønn</u> | <u>Årets</u> | <u>Fjorårets</u> |
|---------------------------|--------------|------------------|
| | 115182612.00 | 112319299.00 |
| <u>Folketrygdavgift</u> | <u>Årets</u> | <u>Fjorårets</u> |
| | 15267405.00 | 15109618.00 |
| <u>Andre ytelser</u> | <u>Årets</u> | <u>Fjorårets</u> |
| | 6903307.00 | 5324498.00 |
| <u>Sum lønnskostnader</u> | <u>Årets</u> | <u>Fjorårets</u> |
| | 137353324.00 | 132753415.00 |

Note

Ekstraordinære inntekter og kostnader

| <u>Sum</u> | <u>Beløp</u> |
|------------|--------------|
|------------|--------------|

Note

3

Varige driftsmidler og immaterielle eiendeler

| <u>Anskaffelseskost 31.12.</u> | <u>Varige driftsmidler</u> | <u>Immaterielle eiend.</u> |
|---------------------------------|----------------------------|----------------------------|
| | 0.00 | 0.00 |
| <u>Balanseført verdi 31.12.</u> | <u>Varige driftsmidler</u> | <u>Immaterielle eiend.</u> |
| | 0.00 | 0.00 |

Anskaffelseskost - balanseførte lånekostnader, egentilvirkede anleggsmidler

Goodwill spesifisert for hvert enkelt virksomhetskjøp

Avskrivningsplan for goodwill som er lenger enn fem år - begrunnelse

Mer om varige driftsmidler/immaterielle eiendeler

Note

4

Konsern, tilknyttet selskap m.v.

Investering som regnskapsføres etter egenkapitalmetoden

Konsernregnskap

Virksomheten inngår i konsolideringen til morselskapets konsernregnsk.: Ja

Morselskapet sitt navn



Beholdning av egne aksjer Antall Pålydende Andel av aksjek.

Note

6

Gjeld

Gjeld som forfaller til betaling mer enn fem år etter regnskapsårets slutt

Gjeld sikret ved pant eller lignende sikkerhet i eiendeler

Balanseført verdi av de pantsatte eiendeler

Summen av garantiforpliktelser som ikke er regnskapsført

Garantiforpliktelser som er sikret ved pant

Mer om gjeld

Note

7

Lån og sikkerhetsstillelse til medlemmer

Er det gitt lån eller sikkerhetsstillelse til ledende personer: Nei

Opplysninger om:

Medlemmer av:

Mer om lån og sikkerhetsstillelse



ÅRSREGNSKAP
og
BERETNINGER
2022
for
BLOMSTERRINGEN ENGROS AS

Org. nr. 937 268 092



AS BLOMSTERRINGEN ENGROS

Organisasjonsnummer 937 268 092

ÅRSBERETNING 2022

1. Virksomheten

AS Blomsterringen Engros driver engrosomsetning av blomster. Bedriftens hovedkontor ligger i Lillestrøm kommune med avdelingskontorer i Stokke, Sandnes, Bergen, Molde og Trondheim.

2. Fremtidig utvikling

Selskapets prognoser for fremtidige resultater preges av den usikkerhet som normalt preger vurderinger av fremtidige forhold. Bransjen preges i stadig høyere grad av konkurranse og konsentrering. Det er gjort gode allianser med våre kunder i løpet av år 2022. Det arbeides strategisk for å sikre grunnlag for fortsatt god resultatutvikling.

3. Finansiell risiko

Det fremlagte årsoppgjøret er utarbeidet under forutsetning om fortsatt drift. Etter styrets oppfatning gir det fremlagte resultatregnskap og balanse med tilhørende noter fyllestgjørende informasjon om virksomheten i året, og om stillingen ved årsskiftet. Styret har ikke informasjon om forhold som er av viktighet for å bedømme konsernets resultat og stilling og som ikke framgår av resultatregnskapet og balanse med noter. Det er ikke tegnet forsikring for styremedlemmer eller daglig leders mulige ansvar overfor selskapet.

4. Fortsatt drift

Det er forøvrig ikke inntruffet forhold etter regnskapsårets utgang som er av betydning for bedømmelsen av selskapets stilling. Dette forutsetter at det ikke vil være større restriksjoner i samfunnet som påvirker våre kunders mulighet for normal drift. Den pågående energikrisen vil sannsynligvis påvirke selskapets inntjening også i 2023 i noen grad. Selskapets ledelse vurderer situasjonen løpende i forhold til markedssituasjon, arbeidskapasitet, finansiell risiko og eventuelle nødvendige tiltak. Som en betydelig aktør i blomsternæringen i Norge, med tilhørende samarbeidsavtaler, er det styrets oppfatning at regnskapsmessig forutsetning om fortsatt drift er til stede. Årsregnskapet for 2022 er satt opp under den forutsetningen.

5. Resultatdisponering

Styret foreslår følgende disponering av årsresultatet i AS Blomsterringen Engros.

| | |
|------------------------------|-----------------------|
| Avsatt til annen egenkapital | kr 22.430.817,- |
| <u>Avsatt til utbytte</u> | <u>kr 1.102.374,-</u> |
| Sum disponert | kr 23.533.191,- |



6. Arbeidsmiljø, likestilling, diskriminering

Styret mener arbeidsmiljøet i selskapet er tilfredsstillende.

Ved årsskiftet hadde AS Blomsterringen Engros 166 faste ansatte som utgjorde 155,5 årsverk.

I 2022 utgjorde det totale sykefraværet 1979 tapte dagsverk hvorav 944 dager har vært langtidsfravær utover 16 dager. Sykefraværet utgjør 4,5 %. Dette er en reduksjon på 0,5 prosentpoeng fra forrige år.

Selskapet har som mål å være en arbeidsplass der det råder full likestilling og hvor det ikke forekommer diskriminering.

Det er foretatt en kartlegging av kjønnsforskjeller. Bedriften hadde pr 31.12.22 totalt 166 faste ansatte, hvorav 90 menn og 76 kvinner. Det er ingen midlertidig ansatte per årsskiftet, med unntak av studenter med tilkallingskontrakter. Av 166 faste stillinger er 25 deltid. Årsak til deltid er i all hovedsak arbeid i kombinasjon med alders- eller uførepensjon eller redusert stilling pga. omsorgsansvar for barn. I tillegg har det vært deltidsstillinger i forbindelse med etablering av ny produksjonsavdeling. Av de deltidsansatte er 12 kvinner og 13 menn. To kvinnelige medarbeidere har avviklet foreldrepermisjon i løpet av dette året. Selskapet har også foretatt en lønnskartlegging.

Ansattgruppen i selskapet representerer et mangfold med et stort antall ulike nasjonaliteter. Det er lagt til rette med tilbud om språkopplæring der dette er nødvendig.

Selskapet har ikke hatt saker som tilsier at det foregår diskriminering eller eksisterer hindre basert på kjønn, nedsatt funksjonsevne, seksuell trakassering, kjønnsidentitet/kjønnsuttrykk, religion/livssyn, etnisitet, omsorgsoppgaver eller graviditet/foreldrepermisjon/adopsjon.

Selskapet arbeider målrettet for å fremme lovens formål innenfor vår virksomhet, og vil i samarbeid med tillitsvalgte og vernetjeneste fortsette arbeidet med å oppfylle aktivitetsplikten i Likestillings- og diskrimineringslovgivningen

7. Ytre miljø

AS Blomsterringen Engros silt arbeid med å gjennomføre emballasjeløsninger for sine produkt videreføres. Plastemballasje og papp leveres til gjenvinning. Rutiner for kontroll av plantehelse etterleves.

Selskapets virksomhet er av en slik art at det ikke forurenser det ytre miljø ut over hva som er normalt for denne type virksomhet.

8. Åpenhetsloven

Ved innføringen av Åpenhetsloven fra 1. juli 2022, har AS Blomsterringen Engros kartlagt faktiske og potensielle risiko knyttet til innkjøp av produkter og tjenester både fra inn- og utland. For å få en oversikt over hvordan våre leverandører overholder kravene i Åpenhetsloven til grunnleggende menneskerettigheter og anstendige arbeidsforhold, har vi sendt ut en spørreundersøkelse til alle større leverandører. Det er også laget en erklæring om etiske retningslinjer for alle som jobber i Blomsterringen, samt basis for vår handel med alle leverandører.



9. Regnskap

Selskapets driftsinntekt ble i 2022 kr 1.404.278.089 som er en økning på 0,94% fra året før.

Årets overskudd for selskapet ble i 2022 på kr 23 533 191 mot overskudd på kr 35 440 290 i 2021.

Selskapets gjeld var i sin helhet kortsiktig pr 31.12.2022.

Selskapets finansielle evne er god, og kan pr. 31.12.2022 nedbetale kortsiktig gjeld ved hjelp av sine mest likvide midler. Selskapets evne til egenfinansiering av investeringer er god.


Total kapitalen i selskapet var ved utgangen av året kr 319 053 834 sammenlignet med kr 312 808 975 året før. Egenkapitalen pr. 31.12.2022 var på 37,7 % mot 31,3% ved inngangen til året.

Lahaugmoen, 25. april 2023


Rolf Müller
Styrets leder


Trond Kampenhøy
Styremedlem


Tor Arne Kampenhøy
Styremedlem


Gudmund Baustad
Daglig leder


Einar Svingningen
Styremedlem



AS BLOMSTERRINGEN ENGROS
RESULTATREGNSKAP

| | Note | 2022 | 2021 |
|--|------|----------------------|----------------------|
| Driftsinntekter og driftskostnader | | | |
| Salgsinntekter | 2 | 1 397 936 160 | 1 386 461 036 |
| Andre driftsinntekter | | 6 341 929 | 4 763 212 |
| Sum driftsinntekter | | <u>1 404 278 089</u> | <u>1 391 224 248</u> |
| Varekostnad | 2 | 1 177 143 540 | 1 159 498 557 |
| Lønnskostnad | 3 | 137 353 324 | 132 753 415 |
| Ordinære avskrivninger | 4 | 4 169 026 | 3 953 975 |
| Andre driftskostnader | 3 | 57 069 490 | 52 057 773 |
| Sum driftskostnader | | <u>1 375 735 380</u> | <u>1 348 263 720</u> |
| Driftsresultat | | <u>28 542 709</u> | <u>42 960 528</u> |
| Finansinntekter og finanskostnader | | | |
| Aksjeutbytte | | 51 266 | 91 489 |
| Annen finansinntekt | | 2 096 489 | 2 315 666 |
| Annen finanskostnad | 2 | (500 514) | (271 862) |
| Netto finansinntekter (finanskostnader) | | <u>1 647 240</u> | <u>2 135 292</u> |
| Ordinært resultat før skattekostnad | | <u>30 189 949</u> | <u>45 095 820</u> |
| Skattekostnad på ordinært resultat | 5 | (6 656 759) | (9 655 530) |
| Årets overskudd | | <u>23 533 191</u> | <u>35 440 290</u> |
| <i>Overføringer og disponeringer:</i> | | | |
| Overført annen egenkapital | 6 | 22 430 817 | 17 710 865 |
| Avsatt til utbytte | 6 | 1 102 374 | 17 729 425 |
| Sum overført | | <u>23 533 191</u> | <u>35 440 290</u> |

Org. nr. 937 268 092



AS BLOMSTERRINGEN ENGROS
BALANSE PR. 31.12.

EIENDELER

| | Note | 31.12.2022 | 31.12.2021 |
|--|------|--------------------|--------------------|
| Anleggsmidler | | | |
| Aktiverte utviklingskostnader | 4 | 1 257 582 | 1 965 568 |
| Utsatt skattefordel | 5 | 2 483 049 | 2 582 171 |
| Sum immaterielle eiendeler | | 3 740 631 | 4 547 739 |
| Maskiner, inventar og transportmidler | | | |
| Maskiner, inventar og transportmidler | 4 | 5 768 726 | 5 179 934 |
| Aktiverte kostnader | 4 | 2 714 455 | 545 608 |
| Ikke avskrivbare driftsmidler | | 63 310 | 63 310 |
| Sum varige driftsmidler | | 8 546 491 | 5 788 852 |
| Investeringer i datterselskaper | | | |
| Investeringer i datterselskaper | 7 | 13 044 500 | 13 044 500 |
| Investering i tilknyttet selskap | 7 | 249 500 | 249 500 |
| Lån til konsernselskap | | 0 | 71 778 |
| Andre fordringer | 8 | 27 205 371 | 269 366 |
| Sum finansielle anleggsmidler | | 40 499 371 | 13 635 144 |
| Sum anleggsmidler | | 52 786 492 | 23 971 734 |
| Omløpsmidler | | | |
| Varebeholdning | | 16 591 160 | 12 429 869 |
| Kundefordringer | | | |
| Kundefordringer | 8,11 | 166 430 978 | 167 525 712 |
| Andre fordringer | | 3 764 100 | 4 518 894 |
| Sum fordringer | | 170 195 078 | 172 044 606 |
| Aksjer og andeler | 9 | 22 814 175 | 42 338 613 |
| Bankinnskudd og kontanter | 10 | 56 667 029 | 62 024 152 |
| Sum omløpsmidler | | 266 267 442 | 288 837 240 |
| Sum eiendeler | | 319 053 934 | 312 808 975 |

Org. nr. 937 268 092

AS BLOMSTERRINGEN ENGROS
BALANSE PR. 31.12.

EGENKAPITAL OG GJELD

| Egenkapital | Note | 31.12.2022 | 31.12.2021 |
|------------------------------|------|-------------|-------------|
| Aksjekapital | 6 | 2 561 475 | 2 561 475 |
| Overkurs | | 18 307 025 | 18 307 025 |
| Sum innskutt egenkapital | | 20 868 500 | 20 868 500 |
| Annen egenkapital | | 99 424 350 | 76 993 533 |
| Sum opptjent egenkapital | | 99 424 350 | 76 993 533 |
| Sum egenkapital | 6 | 120 292 850 | 97 862 033 |
| Gjeld | | | |
| Leverandørgjeld | 11 | 139 039 036 | 136 125 940 |
| Betalbar skatt | 5 | 6 557 637 | 9 905 526 |
| Skyldige offentlige avgifter | | 26 775 865 | 27 611 659 |
| Avsatt utbytte | 6 | 1 102 374 | 17 729 425 |
| Annen kortsiktig gjeld | | 25 286 172 | 23 574 392 |
| Sum kortsiktig gjeld | | 198 761 084 | 214 946 942 |
| Sum gjeld | | 198 761 084 | 214 946 942 |
| Sum egenkapital og gjeld | | 319 053 934 | 312 808 975 |

Skjetten, 25. april 2023



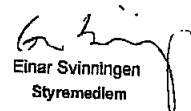
Rolf Müller
Styrets leder




Tor Arne Kampenhøy
Styremedlem



Trond Kampenhøy
Styremedlem



Einar Svinningen
Styremedlem



Gudmund Baustad
Daglig leder



**AS BLOMSTERRINGEN ENGROS
KONTANTSTRØMOPPSTILLING**

| | 2022 | 2021 |
|---|---------------------|---------------------|
| Likvider tilført/brukt på virksomheten | | |
| Resultat før skatter | 30 189 949 | 45 095 820 |
| Endring i kundefordringer | 1 094 734 | (4 510 942) |
| Endring i varebeholdning | (4 161 291) | (2 123 404) |
| Endring i leverandørgjeld | 2 913 096 | 35 497 651 |
| Endring i andre korts. fordringer | 754 794 | (164 480) |
| Endring i annen kortsiktig gjeld | 875 986 | (4 203 778) |
| Netto gevinst/(tap) ved salg av driftsmidler | (325 567) | (100 900) |
| Betalte skatter | (9 905 526) | (9 748 609) |
| Ordinære avskrivninger | 4 169 026 | 3 953 975 |
| Endring verdi markedsbaserte aksjer/fond | 19 524 438 | (1 190 479) |
| Tilført fra årets virksomhet | 45 129 639 | 62 504 854 |
| Likvider tilført/ brukt på investeringer | | |
| Netto endring langs. fordringer | (26 864 227) | 4 657 056 |
| Salg av driftsmidler (salgssum) | 751 000 | 342 500 |
| Anskaffelse av anleggsmidler | (6 644 112) | (3 347 855) |
| Salg egne aksjer | 0 | 0 |
| Investering i datterselskap | 0 | (7 000 000) |
| Anskaffelse av finansielle instrumenter | 0 | 0 |
| Netto likv.endring av investeringer | (32 757 339) | (5 348 299) |
| Likvider tilført/ brukt på finansiering | | |
| Utbetalt utbytte | (17 729 425) | (16 323 125) |
| Netto likv.endr. fra finansiering | (17 729 425) | (16 323 125) |
| Netto endring likvider i løpet av året | (5 357 126) | 40 833 429 |
| Likviditetsbeholdning 01.01 | 62 024 152 | 21 190 719 |
| Likviditetsbeholdning 31.12 | 56 667 029 | 62 024 152 |



AS Blomsterringen Engros Noter til regnskapet for 2022

Note 1 - Regnskapsprinsipper

Regnskapet for AS Blomsterringen Engros er utarbeidet etter prinsipper for store selskaper i henhold til regnskapsloven.

Vurdering og klassifisering av eiendeler og gjeld

Eiendeler bestemt til varig eie eller bruk er klassifisert som anleggsmidler. Andre eiendeler er klassifisert som omløpsmidler. Fordringer som skal tilbakebetales innen et år er uansett klassifisert som omløpsmidler. Ved klassifisering av kortsiktig gjeld er tilsvarende kriterier lagt til grunn.

Anleggsmidler vurderes til anskaffelseskost, men nedskrives til virkelig verdi når verdifallet forventes ikke å være forbigående. Anleggsmidler med begrenset økonomisk levetid avskrives planmessig.

Omløpsmidler vurderes til laveste av anskaffelseskost og virkelig verdi. Kortsiktig gjeld balanseføres til nominelt mottatt beløp på etableringstidspunktet.

Enkelte poster er vurdert etter andre regler, og redegjøres for nedenfor:

INNETEKTER

Inntektsføring ved salg av varer skjer på leveringstidspunktet. Virksomhetsområdet er engrosomsetning av blomster til store deler av landet.

VARIGE DRIFTSMIDLER

Varige driftsmidler avskrives over forventet økonomisk levetid. Avskrivningene er som hovedregel fordelt lineært over antatt økonomisk levetid. Aktiverte kostnader gjelder påkostning leide lokaler, kostpris fordeles lineært over leleperiode.

INVESTERING I DATTERSELSKAP

Investeringer i datterselskap er vurdert etter kostmetoden.

ANDRE ANLEGGSAKSJER

Anleggsaksjer hvor selskapet ikke har betydelig innflytelse balanseføres til anskaffelseskost. Investeringene blir nedskrevet til virkelig verdi dersom verdifallet ikke er forbigående. Mottatt utbytte fra selskapene inntektsføres som annen finansinntekt.

VARER

Varer er vurdert til virkelig verdi, hensyntatt ukurans.

KUNDEFORDRINGER OG ANDRE FORDRINGER

Kundefordringer og andre fordringer er i årsregnskapet oppført til pålydende, fratrukket en uspesifisert avsetning mot fremtidige tap.

VALUTA

Gjeld (kortsiktig) i utenlandsk valuta omregnes til balansedagens kurs.

SKATTER

Skatter kostnadsføres når de påløper, det vil si at skattekostnaden er knyttet til det regnskapsmessige resultat før skatt. Skatt knyttet til egenkapitaltransaksjoner, for eksempel konsernbidrag, føres mot egenkapitalen.

Skattekostnaden består av betalbar skatt (skatt på årets skattepliktige inntekt) og endring i netto utsatt skatt. Utsatt skatt og utsatt skattefordel er presentert netto i balansen.

PRINSIPPER FOR KONTANTSTRØMOPPSTILLING

Kontantstrømoppstillingen er utarbeidet etter den indirekte metode. Dette innebærer at man i analysen tar utgangspunkt i enhetens årsresultat for å kunne presentere kontantstrømmer tilført fra henholdsvis ordinær drift, investeringsvirksomhet og finansieringsvirksomhet.



AS Blomsterringen Engros Noter til regnskapet for 2022

Note 2 - Transaksjoner med nærstående parter

| <u>Nærstående selskaper gjennom 2022:</u> | <u>Tilknytning</u> | <u>Eierandel</u> |
|---|----------------------|-------------------------------------|
| Parkenga AS | Morselskap | 90,62 % |
| Norpot AS | Datterselskap | 100,00 % |
| A/S Blomsterringen Engros Danmark | Datterselskap | 100,00 % |
| Termo Partner AS | Datterselskap | 56,60 % |
| Termo Partner Transport AS | Datter-datterselskap | 56,60 % indir. gj. Termo Partner AS |
| Nord Blomst AS | Tilknyttet selskap | 49,90 % |

Transaksjoner med nærstående selskaper

Det har vært følgende transaksjoner med nærstående i 2022:

| | |
|---|-------------|
| Renteberegning av mellomværende med nærstående selskaper | 310 368 |
| Utbetalt utbytte til morselskap | 16 165 532 |
| Varekjøp fra nærstående selskaper | 543 796 653 |
| Varesalg til nærstående selskaper | 506 760 474 |
| Adm.tjenester og aktivert IT viderefakturert nærstående selskaper | 6 751 476 |

Note 3 - Personalkostnader og godtgørelser m.m.

| <u>Personalkostnader</u> | <u>2022</u> | <u>2021</u> |
|--|--------------------|--------------------|
| Lønninger | 112 487 395 | 110 305 503 |
| Folketrygdavgift | 15 287 405 | 15 109 618 |
| Andre pensjonskostnader/pensjonsforsikring | 6 149 162 | 5 080 557 |
| Andre ytelser | 3 448 363 | 2 257 738 |
| Sum | <u>137 353 324</u> | <u>132 753 415</u> |

Antall sysselsatte årsverk 2022: 167

Selskapet er pliktig til å ha tjenestepensjonsordning etter lov om obligatorisk tjenestepensjon. Selskapets pensjonsordninger tilfredsstiller kravene i denne loven.

| <u>Godtgørelser og honorarer</u> | <u>2022</u> | <u>2021</u> |
|---|-------------|-------------|
| Kostnadsførte styrehonorarer | 160 000 | 160 000 |
| Godtgjørelse daglig leder | 1 419 179 | 1 527 136 |
| Godtgjørelse til ansatte styremedlemmer | 1 390 644 | 1 496 091 |
| Revisjonshonorar, ekskl mva | 310 000 | 334 000 |
| Revisorhonorar andre tjenester, ekskl mva | 58 000 | 54 025 |

AS Blomsterringen Engros
Noter til regnskapet for 2022

Note 4 - Anleggsmidler - varige driftsmidler

| | Lisenser, programvare | Maskin, inv, transp.middel | Aktiverte kostnader | Sum |
|------------------------------|--------------------------|-------------------------------|------------------------|-------------|
| Anskaff.kost pr .01.01. | 8 975 152 | 43 262 392 | 3 711 002 | 55 948 548 |
| Tilgang i år | 520 000 | 3 771 227 | 2 352 886 | 6 644 112 |
| Avgang i år | 0 | (1 267 484) | (138 835) | (1 406 319) |
| Anskaff.kost pr. 31.12. | 9 495 152 | 45 766 135 | 5 925 052 | 61 186 343 |
| Akk. avskrivn. pr. 01.01. | 7 009 585 | 38 082 457 | 3 165 394 | 48 257 436 |
| Avgang avskrivninger/tap | 0 | (842 049) | (138 835) | (980 884) |
| Årets ordinære avskrivninger | 1 227 986 | 2 757 002 | 184 038 | 4 169 026 |
| Akk avskrivn. pr. 31.12. | 8 237 571 | 39 997 410 | 3 210 597 | 51 445 578 |
| Bokført verdi pr. 31.12. | 1 257 582 | 5 768 726 | 2 714 455 | 9 740 761 |
| Avskrivningssats | 20 % | 10 - 33 % | 20 % | |

Note 5 - Skatter

Selskapet har følgende midlertidige forskjeller:

| | 31.12.2022 | 31.12.2021 | Endring |
|--|--------------|--------------|-----------|
| Driftsmidler | (2 514 657) | (2 794 498) | (279 841) |
| Fordringer | (2 216 590) | (2 260 377) | (43 787) |
| Delkrederavsetning, usikker forpliktelse | (6 555 338) | (6 682 267) | (126 929) |
| Netto midlertidige forskjeller | (11 286 585) | (11 737 142) | (450 557) |
| Grunnlag utsatt skattefordel | (11 286 585) | (11 737 142) | (450 557) |
| Utsatt skattegjeld / (skattefordel), 22% | (2 483 049) | (2 582 171) | 99 122 |

I henhold til foreløpig regnskapsstandard for behandling av skatt er midlertidige negative og positive forskjeller som reverserer eller kan reverseres i samme periode, utlignet og nettoført.

| | 2022 | 2021 |
|--|------------|-------------|
| Betalbar skatt på årets resultat: | | |
| Ordinært resultat før skattekostnad | 30 189 950 | 45 095 820 |
| Mottatt aksjeutbytte | (51 266) | (91 489) |
| Verdjustering aksjer og verdipapirer | 40 487 | (1 190 479) |
| Andre permanente forskjeller | 78 826 | 74 918 |
| Endring midlertidige forskjeller | (450 557) | 1 136 346 |
| Grunnlag betalbar skatt | 29 807 440 | 45 026 116 |
| Årets skattekostnad i resultatregnskapet består av følgende: | | |
| Betalbar skatt på årets resultat, 22% | 6 557 637 | 9 905 526 |
| Endring utsatt skatt (utsatt skattefordel) | 99 122 | (249 996) |
| Skattekostnad ordinært resultat | 6 656 759 | 9 655 531 |



AS Blomsterringen Engros Noter til regnskapet for 2022

Note 6 - Egenkapital

Spesifikasjon av endring i egenkapital :

| | <i>Aksjekapital</i> | <i>Overkursfond</i> | <i>Annen egenkapital</i> | <i>Sum</i> |
|------------------------|---------------------|---------------------|--------------------------|-------------|
| Egenkapital pr. 01.01. | 2 561 475 | 18 307 025 | 76 993 533 | 97 862 033 |
| Avsatt utbytte | | | (1 102 374) | (1 102 374) |
| Årets resultat | | | 23 533 191 | 23 533 191 |
| Egenkapital 31.12. | 2 561 475 | 18 307 025 | 99 424 350 | 120 292 850 |

| | <i>Antall</i> | <i>Pålydende</i> | <i>Bokført</i> |
|-------------------|---------------|------------------|----------------|
| Aksjer | 50 225 | 51 | 2 561 475 |
| Aksjene eies av: | | | |
| Parkenga AS | 45 514 | 90,62 % A-aksjer | |
| Parkenga AS | 280 | 0,56 % B-aksjer | |
| Øvrige aksjonærer | 4 431 | 8,82 % B-aksjer | |
| | 50 225 | 100,0 % | |

I henhold til vedtektene har A-aksjene 1 stemme, B-aksjene er uten stemmerett.

Parkenga AS utarbeider konsernregnskap. Adresse for utlevering er Nordstrand terrasse 60 i Oslo.

Tor A. Kampenhøi er styremedlem og eier gjennom Parkenga AS 18,12 % av aksjekapitalen.
Trond Kampenhøy er styremedlem og eier gjennom Parkenga AS 36,25 % av aksjekapitalen.
Gudmund Baustad er daglig leder og eier 0,79 % av aksjekapitalen.

Note 7 - Investering i datterselskaper og tilknyttet selskap.

| <i>Aksjer, anleggsmidler</i> | <i>Anskaff.-tidspunkt</i> | <i>Eierandel / stemmeandel</i> | <i>Resultat 100 %</i> | <i>Egenkapital 100 %</i> | <i>Bokført verdi</i> |
|------------------------------|---------------------------|--------------------------------|-----------------------|--------------------------|----------------------|
| AS Blomster. Engros Danm. | 2007 | 100,00 % | 1 241 310 | 2 184 038 | 534 500 |
| Norpot AS | 2019 | 100,00 % | 1 766 520 | 3 804 988 | 510 000 |
| Termo Partner AS | 2019 | 56,60 % | 1 325 522 | 13 777 429 | 12 000 000 |
| | | | 4 333 352 | 19 766 455 | 13 044 500 |
| Nord Blomst AS | 2014 | 49,90 % | 265 000 | 1 291 000 | 249 500 |
| | | | 265 000 | 1 291 000 | 249 500 |

Det er i henhold til regnskapsloven § 3-8 ikke foretatt konsolidering av AS Blomsterringen Engros DK, da dette ikke har betydning for å bedømme selskapets stilling og resultat.

Regnskapene til Norpot AS og Termo Partner AS inngår i konsernregnskapet til morselskapet Parkenga AS.



AS Blomsterringen Engros Noter til regnskapet for 2022

Note 8 - Fordringer

| | 2022 | 2021 |
|-------------------------------------|-----------|-----------|
| Kundefordringer - avsetning til tap | 2 500 000 | 2 500 000 |

Selskapet har i 2022 inngått en langsiktig leieavtale for containere og hyllesystemer med det danske selskapet Container Centralen A/S. Innbetalt forskuddsleie kostnadsføres over 10 år og saldo pr 31.12.22 utgjør kr 27.050.547.

Note 9 - Finansielle omløpsmidler

| | Antall | Kostpris | Markedsverdi | Bokført verdi |
|-----------------|-----------|------------|--------------|---------------|
| Aksjer | | | | |
| DNB Bank ASA | 5 258 | 142 448 | 1 026 362 | 1 026 362 |
| Rentefond | | | | |
| Arctic Return A | 17 725,63 | 20 656 854 | 21 787 813 | 21 787 813 |
| | | 20 798 302 | 22 814 175 | 22 814 175 |

Note 10 - Bankinnskudd

Bundne skattetrekksmidler utgjør kr 4.094.691 som dekker skyldig skattetrekk per 31.12.22.

Note nr. 11 - Mellomværende med konsernselskaper

| | 31.12.2022 | 31.12.2021 |
|----------------------------------|------------|------------|
| Leverandørgjeld konsernselskaper | 55 122 021 | 52 410 316 |
| Kundefordringer konsernselskaper | 566 879 | 1 158 134 |
| Annen fordring konsernselskaper | 0 | 71 778 |



Til generalforsamlingen i
AS Blomsterringen Engros

BHL DA
Elias Smiths vei 24
1337 Sandvika

Org. nr.: 992 768 061

Telefon: 66 85 59 00
E-post: aj@bhl.no
Internett: www.bhl.no

Medlemmer av
Den norske Revisorforening

Ansvarlig revisor:
Arve Aanes Johansen

UAVHENGIG REVISORS BERETNING

Konklusjon

Vi har revidert AS Blomsterringen Engros' årsregnskap som viser et overskudd på kr. 23.533.191. Årsregnskapet består av balanse per 31. desember 2022, resultatregnskap og kontantstrømpoppstilling for regnskapsåret avsluttet per denne datoen og noter til årsregnskapet, herunder et sammendrag av viktige regnskapsprinsipper.

Etter vår mening

- oppfyller årsregnskapet gjeldende lovkrav, og
- gir årsregnskapet et rettviseende bilde av selskapets finansielle stilling per 31. desember 2022 og av dets resultat og kontantstrømmer for regnskapsåret avsluttet per denne datoen i samsvar med regnskapslovens regler og god regnskapsskikk i Norge.

Grunnlag for konklusjonen

Vi har gjennomført revisjonen i samsvar med International Standards on Auditing (ISA-ene). Våre oppgaver og plikter i henhold til disse standardene er beskrevet nedenfor under Revisors oppgaver og plikter ved revisjonen av årsregnskapet. Vi er uavhengige av selskapet i samsvar med kravene i relevante lover og forskrifter i Norge og International Code of Ethics for Professional Accountants (inkludert internasjonale uavhengighetsstandarder) utstedt av the International Ethics Standards Board for Accountants (IESBA-reglene), og vi har overholdt våre øvrige etiske forpliktelser i samsvar med disse kravene. Innhentet revisjonsbevis er etter vår vurdering tilstrekkelig og hensiktsmessig som grunnlag for vår konklusjon.

Øvrig informasjon

Styret og daglig leder (ledelsen) er ansvarlige for informasjonen i årsberetningen. Vår konklusjon om årsregnskapet ovenfor dekker ikke informasjonen i årsberetningen.

I forbindelse med revisjonen av årsregnskapet er det vår oppgave å lese årsberetningen. Formålet er å vurdere hvorvidt det foreligger vesentlig inkonsistens mellom årsberetningen og årsregnskapet og den kunnskap vi har opparbeidet oss under revisjonen av årsregnskapet, eller hvorvidt informasjon i årsberetningen ellers fremstår som vesentlig feil. Vi har plikt til å rapportere dersom årsberetningen fremstår som vesentlig feil. Vi har ingenting å rapportere i så henseende.



BHL DA is a member firm of the "Nexia International" network. Nexia International Limited does not deliver services in its own name or otherwise. Nexia International Limited and the member firms of the Nexia International network (including those members which trade under a name which includes the word NEMIA) are not part of a worldwide partnership. Nexia International Limited does not accept any responsibility for the commission of any act, or omission to act, or the liabilities of, any of its members. Each member firm within the Nexia International network is a separate legal entity. Nexia International Limited does not accept liability for any loss arising from any action taken, or omission, on the basis of the content in this publication or any documentation and external links provided. The trademarks NEMIA INTERNATIONAL, NEMIA and the NEMIA logo are owned by Nexia International Limited and used under license. References to Nexia or Nexia International are to Nexia International Limited or to the "Nexia International" network of firms, as the context may dictate. For more information, visit www.nexia.com



Basert på kunnskapen vi har opparbeidet oss i revisjonen, mener vi at årsberetningen

- er konsistent med årsregnskapet og
- inneholder de opplysninger som skal gis i henhold til gjeldende lovkrav.

Ledelsens ansvar for årsregnskapet

Ledelsen er ansvarlig for å utarbeide årsregnskapet og for at det gir et rettviseende bilde i samsvar med regnskapslovens regler og god regnskapsskikk i Norge. Ledelsen er også ansvarlig for slik intern kontroll som den finner nødvendig for å kunne utarbeide et årsregnskap som ikke inneholder vesentlig feilinformasjon, verken som følge av misligheter eller utilsiktede feil.

Ved utarbeidelsen av årsregnskapet må ledelsen ta standpunkt til selskapets evne til fortsatt drift og opplyse om forhold av betydning for fortsatt drift. Forutsetningen om fortsatt drift skal legges til grunn for årsregnskapet så lenge det ikke er sannsynlig at virksomheten vil bli avviklet.


Revisors oppgaver og plikter ved revisjonen av årsregnskapet

Vårt mål er å oppnå betryggende sikkerhet for at årsregnskapet som helhet ikke inneholder vesentlig feilinformasjon, verken som følge av misligheter eller utilsiktede feil, og å avgi en revisjonsberetning som inneholder vår konklusjon. Betryggende sikkerhet er en høy grad av sikkerhet, men ingen garanti for at en revisjon utført i samsvar med ISA-ene, alltid vil avdekke vesentlig feilinformasjon som eksisterer. Feilinformasjon kan oppstå som følge av misligheter eller utilsiktede feil. Feilinformasjon er å anse som vesentlig dersom den enkeltvis eller samlet med rimelighet kan forventes å påvirke økonomiske beslutninger som brukerne foretar på grunnlag av årsregnskapet.

For videre beskrivelse av revisors oppgaver og plikter vises det til <https://www.revisorforeningen.no/revisjonsberetninger>

Sandvika, 25. april 2023

BHL DA



Arve Aanes Johansen
Statsautorisert revisor