



ÅRSREGNSKAPET FOR REGNSKAPSÅRET 2023 - GENERELL INFORMASJON

Enheten

Organisasjonsnummer:	924 583 517
Organisasjonsform:	Aksjeselskap
Foretaksnavn:	OMA HOLDING STORD AS
Forretningsadresse:	Storhaugvegen 140 5416 STORD

Regnskapsår

Årsregnskapets periode:	01.01.2023 - 31.12.2023
-------------------------	-------------------------

Konsern

Mørselskap i konsern:	Ja
Konsernregnskap lagt ved:	Ja

Regnskapsregler

Regler for små foretak benyttet:	Ja
Benyttet ved utarbeidelsen av årsregnskapet til selskapet:	Regnskapslovens alminnelige regler
Benyttet ved utarbeidelsen av årsregnskapet til konsernet:	Regnskapslovens alminnelige regler

Årsregnskapet fastsatt av kompetent organ

Bekreftet av representant for selskapet:	Gunnar Jan Oma
Dato for fastsettelse av årsregnskapet:	29.05.2024

Grunnlag for avgivelse

År 2023: Årsregnskapet er elektronisk innlevert
År 2022: Tall er hentet fra elektronisk innlevert årsregnskap fra 2023

Det er ikke krav til at årsregnskapet m.v. som sendes til Regnskapsregisteret er undertegnet. Kontrollen på at dette er utført ligger hos revisor/enhetens øverste organ. Sikkerheten ivaretas ved at innsender har rolle/rettighet for innsending av årsregnskapet via Altinn, og ved at det bekreftes at årsregnskapet er fastsatt av kompetent organ.

Brønnøysundregistrene, 19.06.2025



Resultatregnskap

Beløp i: NOK	Note	2023	2022
RESULTATREGNSKAP			
Inntekter			
Annen driftsinntekt		319 992	319 992
Sum inntekter		319 992	319 992
Kostnader			
Annen driftskostnad		334 618	249 043
Sum kostnader		334 618	249 043
Driftsresultat		-14 626	70 949
Finansinntekter og finanskostnader			
Inntekt på investering i datterselskap		11 200 000	10 204 590
Sum finansinntekter		11 200 000	10 204 590
Netto finans		11 200 000	10 204 590
Ordinært resultat før skattekostnad		11 185 374	10 275 539
Skattekostnad på resultat		1 778 782	1 644 619
Ordinært resultat etter skattekostnad		9 406 592	8 630 920
Årsresultat		9 406 592	8 630 920
Årsresultat etter minoritetsinteresser		9 406 592	8 630 920
Totalresultat		9 406 592	8 630 920
Overføringer og disponeringer			
Ordinært utbytte		6 200 000	600 000
Avsatt til annen egenkapital		3 206 592	8 030 920
Sum overføringer og disponeringer		9 406 592	8 630 920



Balanse

Beløp i: NOK	Note	2023	2022
BALANSE - EIENDELER			
Anleggsmidler			
Immaterielle eiendeler			
Finansielle anleggsmidler			
Investering i datterselskap		55 752 356	45 683 962
Sum finansielle anleggsmidler		55 752 356	45 683 962
Sum anleggsmidler		55 752 356	45 683 962
Omløpsmidler			
Varer			
Fordringer			
Andre kortsiktige fordringer		82 271	74 231
Konsernfordringer		6 111 245	2 229 009
Sum fordringer		6 193 516	2 303 240
Bankinnskudd, kontanter og lignende			
Bankinnskudd, kontanter o.l.		401 274	421 965
Sum bankinnskudd, kontanter og lignende		401 274	421 965
Sum omløpsmidler		6 594 790	2 725 205
SUM EIENDELER		62 347 146	48 409 167
BALANSE - EGENKAPITAL OG GJELD			
Egenkapital			
Innskutt egenkapital			
Aksjekapital	1	5 516 942	5 516 492
Beholdning av egne aksjer	1		
Overkurs		1 961 352	1 961 352
Annen innskutt egenkapital		6 973 396	6 973 396
Sum innskutt egenkapital		14 451 690	14 451 240



Balanse

Beløp i: NOK	Note	2023	2022
Opptjent egenkapital			
Annen egenkapital		24 020 134	20 813 992
Sum opptjent egenkapital		24 020 134	20 813 992
Sum egenkapital		38 471 824	35 265 232
Sum langsiktig gjeld		0	0
Kortsiktig gjeld			
Betalbar skatt		10 775	1
Skyldig offentlige avgifter		11 358	13 333
Utbytte		6 200 000	600 000
Kortsiktig konserngjeld		17 649 239	12 530 601
Annen kortsiktig gjeld		3 950	
Sum kortsiktig gjeld		23 875 322	13 143 935
Sum gjeld		23 875 322	13 143 935
SUM EGENKAPITAL OG GJELD		62 347 146	48 409 167



Konsernets resultatregnskap

Beløp i: NOK	Note	2023	2022
RESULTATREGNSKAP			
Inntekter			
Driftsinntekt	1	257 388 451	228 134 215
Andre driftsinntekter	1	27 000	14 000
Sum inntekter		257 415 451	228 148 215
Kostnader			
Varekostnad		175 172 570	169 780 874
Lønnskostnader		45 469 432	42 249 052
Avskrivning		1 498 927	1 845 157
Annen driftskostnad		11 035 138	10 083 994
Sum kostnader		233 176 067	223 959 077
Driftsresultat		24 239 384	4 189 138
Finansinntekter og finanskostnader			
Annen renteinntekt		745 979	120 393
Sum finansinntekter		745 979	120 393
Annen rentekostnad		1 930 153	1 500 275
Annen finanskostnad		16	
Sum finanskostnader		1 930 169	1 500 275
Netto finans		-1 184 190	-1 379 882
Ordinært resultat før skattekostnad		23 055 194	2 809 256
Skattekostnad på ordinært resultat		5 311 231	663 229
Ordinært resultat etter skattekostnad		17 743 963	2 146 027
Årsresultat		17 743 963	2 146 027
Årsresultat etter minoritetsinteresser		17 743 963	2 146 027
Totalresultat		17 743 963	2 146 027
Overføringer og disponeringer			



Konsernets resultatregnskap

Beløp i: NOK	Note	2023	2022
Ordinært utbytte		6 200 000	600 000
Avsatt til annen egenkapital		11 543 963	1 546 027
Sum overføringer og disponeringer		17 743 963	2 146 027



Konsernets balanse

Beløp i: NOK	Note	2023	2022
BALANSE - EIENDELER			
Anleggsmidler			
Immaterielle eiendeler			
Forskning og utvikling		56 000	118 000
Sum immaterielle eiendeler		56 000	118 000
Varige driftsmidler			
Tomter, bygninger o.a. fast eiendom		25 511 470	14 115 300
Maskiner og anlegg		564 006	499 006
Driftsløsøre, inventar o.a. utstyr		3 857 187	2 475 416
Sum varige driftsmidler		29 932 663	17 089 722
Finansielle anleggsmidler			
Investeringer i aksjer og andeler		9 000	9 000
Sum finansielle anleggsmidler		9 000	9 000
Sum anleggsmidler		29 997 663	17 216 722
Omløpsmidler			
Varer			
Sum varer		3 862 211	7 190 121
Fordringer			
Kundefordringer		23 015 846	18 950 802
Andre fordringer		4 691 377	8 162 219
Sum fordringer		27 707 223	27 113 021
Bankinnskudd, kontanter og lignende			
Bankinnskudd, kontanter o.l.		52 176 396	25 479 806
Sum bankinnskudd, kontanter og lignende		52 176 396	25 479 806
Sum omløpsmidler		83 745 830	59 782 948
SUM EIENDELER		113 743 493	76 999 670



Konsernets balanse

Beløp i: NOK	Note	2023	2022
BALANSE - EGENKAPITAL OG GJELD			
Egenkapital			
Innskutt egenkapital			
Aksjekapital		5 516 942	5 516 492
Sum innskutt egenkapital		5 516 942	5 516 492
Opptjent egenkapital			
Annen egenkapital		18 491 741	6 948 227
Sum opptjent egenkapital		18 491 741	6 948 227
Sum egenkapital		24 008 683	12 464 719
Gjeld			
Langsiktig gjeld			
Utsatt skatt		5 217 961	757 751
Sum avsetninger for forpliktelser		5 217 961	757 751
Annen langsiktig gjeld			
Gjeld til kredittinstitusjoner		27 257 102	29 448 694
Øvrig langsiktig gjeld		350 000	700 000
Sum annen langsiktig gjeld		27 607 102	30 148 694
Sum langsiktig gjeld		32 825 063	30 906 445
Kortsiktig gjeld			
Leverandørgjeld		16 984 039	21 911 888
Betalbar skatt		851 021	
Skyldig offentlige avgifter		4 863 310	3 546 787
Utbytte		6 200 000	600 000
Annen kortsiktig gjeld		28 011 377	7 569 831
Sum kortsiktig gjeld		56 909 747	33 628 506
Sum gjeld		89 734 810	64 534 951
SUM EGENKAPITAL OG GJELD		113 743 493	76 999 670



Brønnøysundregistrene

ÅRSREGNSKAP FOR REGNSKAPSÅRET 2023 - GENERELL INFORMASJON

Journalnummer: 2024 538637

Enheten

Organisasjonsnummer: 924 583 517
Organisasjonsform: Aksjeselskap
Foretaksnavn: OMA HOLDING STORD AS
Forretningsadresse: Storhaugvegen 140
5416 STORD

Regnskapsår

Årsregnskapets periode: 01.01.2023 - 31.12.2023

Konsern

Morselskap i konsern: Ja
Konsernregnskap lagt ved: Ja

Regnskapsregler

Regler for små foretak benyttet: Ja
Benyttet ved utarbeidelsen av
årsregnskapet til selskapet: Regnskapslovens alminnelige regler
Benyttet ved utarbeidelsen av
årsregnskapet til konsernet: Regnskapslovens alminnelige regler

Årsregnskapet fastsatt av kompetent organ

Bekreftet av representant for selskapet: Gunnar Jan Oma
Dato for fastsettelse av årsregnskapet: 29.05.2024

Grunnlag for avgivelse

År 2023: Årsregnskap er elektronisk innlevert.
År 2022: Tall er hentet fra elektronisk innlevert årsregnskap fra 2023.

Det er ikke krav til at årsregnskapet m.v. som sendes til Regnskapsregisteret er undertegnet. Kontrollen på at dette er utført ligger hos revisor/enhetens øverste organ. Sikkerheten ivaretas ved at innsender har rolle/rettighet for innsending av årsregnskapet via Altinn, og ved at det bekreftes at årsregnskapet er fastsatt av kompetent organ.

Brønnøysundregistrene, 09.07.2024



Organisasjonsnr: 924 583 517
OMA HOLDING STORD AS

RESULTATREGNSKAP

Beløp i: NOK	Note	2023	2022
RESULTATREGNSKAP			
Inntekter			
Annen driftsinntekt		319 992	319 992
Sum inntekter		319 992	319 992
Kostnader			
Annen driftskostnad		334 618	249 043
Sum kostnader		334 618	249 043
Driftsresultat		-14 626	70 949
Finansinntekter og finanskostnader			
Inntekt på investering i datterselskap		11 200 000	10 204 590
Sum finansinntekter		11 200 000	10 204 590
Netto finans		11 200 000	10 204 590
Ordinært resultat før skattekostnad			
Skattekostnad på resultat		1 778 782	1 644 619
Ordinært resultat etter skattekostnad		9 406 592	8 630 920
Årsresultat		9 406 592	8 630 920
Årsresultat etter minoritetsinteresser		9 406 592	8 630 920
Totalresultat		9 406 592	8 630 920
Overføringer og disponeringer			
Ordinært utbytte		6 200 000	600 000
Avsatt til annen egenkapital		3 206 592	8 030 920
Sum overføringer og disponeringer		9 406 592	8 630 920



Organisasjonsnr: 924 583 517
OMA HOLDING STORD AS

BALANSE

Beløp i: NOK	Note	2023	2022
--------------	------	------	------

BALANSE - EIENDELER

Anleggsmidler Immaterielle eiendeler

Finansielle anleggsmidler

Investering i datterselskap		55 752 356	45 683 962
Sum finansielle anleggsmidler		55 752 356	45 683 962
Sum anleggsmidler		55 752 356	45 683 962

Omløpsmidler

Varer

Fordringer

Andre kortsiktige fordringer		82 271	74 231
Konsernfordringer		6 111 245	2 229 009
Sum fordringer		6 193 516	2 303 240

Bankinnskudd, kontanter og lignende

Bankinnskudd, kontanter o. l.		401 274	421 965
Sum bankinnskudd, kontanter og lignende		401 274	421 965

Sum omløpsmidler		6 594 790	2 725 205
------------------	--	-----------	-----------

SUM EIENDELER		62 347 146	48 409 167
---------------	--	------------	------------

BALANSE - EGENKAPITAL OG GJELD

Egenkapital

Innskutt egenkapital

Aksjekapital	1	5 516 942	5 516 492
Beholdning av egne aksjer	1		
Overkurs		1 961 352	1 961 352
Annen innskutt egenkapital		6 973 396	6 973 396
Sum innskutt egenkapital		14 451 690	14 451 240

Opptjent egenkapital

Annen egenkapital		24 020 134	20 813 992
Sum opptjent egenkapital		24 020 134	20 813 992

Sum egenkapital		38 471 824	35 265 232
-----------------	--	------------	------------



Sum langsiktig gjeld	0	0
Kortsiktig gjeld		
Betalbar skatt	10 775	1
Skyldig offentlige avgifter	11 358	13 333
Utbytte	6 200 000	600 000
Kortsiktig konserngjeld	17 649 239	12 530 601
Annen kortsiktig gjeld	3 950	
Sum kortsiktig gjeld	23 875 322	13 143 935
Sum gjeld	23 875 322	13 143 935
SUM EGENKAPITAL OG GJELD	62 347 146	48 409 167



Organisasjonsnr: 924 583 517
OMA HOLDING STORD AS

KONSERNRESULTATREGNSKAP

Beløp i: NOK	Note	2023	2022
RESULTATREGNSKAP			
Inntekter			
Driftsinntekt	1	257 388 451	228 134 215
Andre driftsinntekter	1	27 000	14 000
Sum inntekter		257 415 451	228 148 215
Kostnader			
Varekostnad		175 172 570	169 780 874
Lønnskostnader		45 469 432	42 249 052
Avskrivning		1 498 927	1 845 157
Annen driftskostnad		11 035 138	10 083 994
Sum kostnader		233 176 067	223 959 077
Driftsresultat		24 239 384	4 189 138
Finansinntekter og finanskostnader			
Annen renteinntekt		745 979	120 393
Sum finansinntekter		745 979	120 393
Annen rentekostnad		1 930 153	1 500 275
Annen finanskostnad		16	
Sum finanskostnader		1 930 169	1 500 275
Netto finans		-1 184 190	-1 379 882
Ordinært resultat før skattekostnad			
Skattekostnad på ordinært resultat		5 311 231	663 229
Ordinært resultat etter skattekostnad		17 743 963	2 146 027
Årsresultat		17 743 963	2 146 027
Årsresultat etter minoritetsinteresser		17 743 963	2 146 027
Totalresultat		17 743 963	2 146 027
Overføringer og disponeringer			
Ordinært utbytte		6 200 000	600 000
Avsatt til annen egenkapital		11 543 963	1 546 027
Sum overføringer og disponeringer		17 743 963	2 146 027



Organisasjonsnr: 924 583 517
OMA HOLDING STORD AS

KONSERNBALANSE

Beløp i: NOK	Note	2023	2022
BALANSE - EIENDELER			
Anleggsmidler			
Immaterielle eiendeler			
Forskning og utvikling		56 000	118 000
Sum immaterielle eiendeler		56 000	118 000
Varige driftsmidler			
Tomter, bygninger o.a. fast eiendom			
		25 511 470	14 115 300
Maskiner og anlegg			
		564 006	499 006
Driftsløsøre, inventar o. a. utstyr			
		3 857 187	2 475 416
Sum varige driftsmidler		29 932 663	17 089 722
Finansielle anleggsmidler			
Investeringer i aksjer og andeler			
		9 000	9 000
Sum finansielle anleggsmidler		9 000	9 000
Sum anleggsmidler		29 997 663	17 216 722
Omløpsmidler			
Varer			
Sum varer		3 862 211	7 190 121
Fordringer			
Kundefordringer			
		23 015 846	18 950 802
Andre fordringer			
		4 691 377	8 162 219
Sum fordringer		27 707 223	27 113 021
Bankinnskudd, kontanter og lignende			
Bankinnskudd, kontanter o. l.			
		52 176 396	25 479 806
Sum bankinnskudd, kontanter og lignende		52 176 396	25 479 806
Sum omløpsmidler		83 745 830	59 782 948
SUM EIENDELER		113 743 493	76 999 670
BALANSE - EGENKAPITAL OG GJELD			
Egenkapital			
Innskutt egenkapital			
Aksjekapital		5 516 942	5 516 492



Sum innskutt egenkapital	5 516 942	5 516 492
Opptjent egenkapital		
Annen egenkapital	18 491 741	6 948 227
Sum opptjent egenkapital	18 491 741	6 948 227
Sum egenkapital	24 008 683	12 464 719
Gjeld		
Langsiktig gjeld		
Utsatt skatt	5 217 961	757 751
Sum avsetninger for forpliktelser	5 217 961	757 751
Annen langsiktig gjeld		
Gjeld til kredittinstitusjoner	27 257 102	29 448 694
Øvrig langsiktig gjeld	350 000	700 000
Sum annen langsiktig gjeld	27 607 102	30 148 694
Sum langsiktig gjeld	32 825 063	30 906 445
Kortsiktig gjeld		
Leverandørgjeld	16 984 039	21 911 888
Betalbar skatt	851 021	
Skyldig offentlige avgifter	4 863 310	3 546 787
Utbytte	6 200 000	600 000
Annen kortsiktig gjeld	28 011 377	7 569 831
Sum kortsiktig gjeld	56 909 747	33 628 506
Sum gjeld	89 734 810	64 534 951
SUM EGENKAPITAL OG GJELD	113 743 493	76 999 670



Organisasjonsnr: 924 583 517
OMA HOLDING STORD AS

NOTEOPPLYSNINGER - SELSKAP - alle poster oppgitt i hele tall

Note

Antall årsverk i regnskapsåret
0.00

<u>Sum</u>	<u>Beløp</u>
------------	--------------

<u>Balanseført verdi 31.12.</u>	<u>Varige driftsmidler</u>	<u>Immaterielle eiend.</u>
---------------------------------	----------------------------	----------------------------

Konsernregnskap

Morselskapet sitt navn

Forretningskontor for morselskapet

Begrunnelse for at datterselskap er utelatt fra konsolideringen

<u>Samlet beløp - tilknyttet selskap</u>	<u>Årets</u>	<u>Fjorårets</u>
--	--------------	------------------

<u>Samlet beløp - foretak i samme konsern</u>	<u>Årets</u>	<u>Fjorårets</u>
---	--------------	------------------

<u>Samlet beløp - foretak i samme konsern</u>	<u>Årets</u>	<u>Fjorårets</u>
---	--------------	------------------

<u>Samlet beløp - felles kontrollert virksomhet</u>	<u>Årets</u>	<u>Fjorårets</u>
---	--------------	------------------

<u>Pantstillelse</u>	<u>Beløp</u>
----------------------	--------------

<u>Beholdning av egne aksjer</u>	<u>Antall</u>	<u>Pålydende</u>	<u>Andel av aksjek.</u>
----------------------------------	---------------	------------------	-------------------------



Organisasjonsnr: 924 583 517
OMA HOLDING STORD AS

NOTEOPPLYSNINGER - KONSERN

- alle poster oppgitt i hele tall



Årsregnskap 2023 OMA HOLDING STORD AS

Org.nr.: 924 583 517



Resultatregnskap - mor/konsern

OMA HOLDING STORD AS

	Morselskap			Konsern	
2023	2022		Note	2023	2022
Driftsinntekter og driftskostnader					
319 992	319 992	Salgsinntekt	2	257 388 451	228 134 215
0	0	Annen driftsinntekt		27 000	14 000
<u>319 992</u>	<u>319 992</u>	Sum driftsinntekter	1	<u>257 415 451</u>	<u>228 148 215</u>
0	0	Varekostnad	2	175 172 570	169 780 874
0	0	Lønnskostnad	2, 3	45 469 432	42 249 052
0	0	Avskrivning av driftsmidler og immaterielle eiendel	4	1 498 927	1 845 157
334 618	249 043	Annen driftskostnad	3	11 035 138	10 083 994
<u>334 618</u>	<u>249 043</u>	Sum driftskostnader		<u>233 176 067</u>	<u>223 959 077</u>
<u>-14 626</u>	<u>70 949</u>	Driftsresultat		<u>24 239 384</u>	<u>4 189 138</u>
Finansinntekter og finanskostnader					
11 200 000	10 204 590	Inntekt på investering i datterselskap		0	0
0	0	Annen renteinntekt		745 979	120 393
0	0	Annen rentekostnad		1 930 153	1 500 275
0	0	Annen finanskostnad		16	0
<u>11 200 000</u>	<u>10 204 590</u>	Resultat av finansposter		<u>-1 184 190</u>	<u>-1 379 882</u>
<u>11 185 374</u>	<u>10 275 539</u>	Ordinært resultat før skattekostnad		<u>23 055 194</u>	<u>2 809 256</u>
1 778 782	1 644 619	Skattekostnad på ordinært resultat	11	5 311 231	663 229
<u>9 406 592</u>	<u>8 630 920</u>	Årsresultat	9	<u>17 743 963</u>	<u>2 146 027</u>
Overføringer					
6 200 000	600 000	Avsatt til utbytte		6 200 000	600 000
3 206 592	8 030 920	Avsatt til annen egenkapital		11 543 963	1 546 027
<u>9 406 592</u>	<u>8 630 920</u>	Sum disponert		<u>17 743 963</u>	<u>2 146 027</u>



Balanse - mor/konsern

OMA HOLDING STORD AS

2023	Morselskap 2022		Note	Konsern 2023	2022
		Eiendeler			
		Anleggsmidler			
		Immaterielle eiendeler			
0	0	Forskning og utvikling	4	56 000	118 000
<u>0</u>	<u>0</u>	Sum immaterielle eiendeler		<u>56 000</u>	<u>118 000</u>
		Varige driftsmidler			
0	0	Tomter, bygninger o.a. fast eiendom	4, 10	25 511 470	14 115 300
0	0	Maskiner og anlegg	4, 10	564 006	499 006
0	0	Driftsløsøre, inventar o.a. utstyr	4, 10	3 857 187	2 475 416
<u>0</u>	<u>0</u>	Sum varige driftsmidler	4	<u>29 932 663</u>	<u>17 089 722</u>
		Finansielle anleggsmidler			
55 752 356	45 683 962	Investeringer i datterselskap	5	0	0
0	0	Investeringer i aksjer og andeler		9 000	9 000
<u>55 752 356</u>	<u>45 683 962</u>	Sum finansielle anleggsmidler		<u>9 000</u>	<u>9 000</u>
<u>55 752 356</u>	<u>45 683 962</u>	Sum anleggsmidler		<u>29 997 663</u>	<u>17 216 722</u>
		Omløpsmidler			
		Varer			
0	0	Lager av varer og annen beholdning	2, 10	3 862 211	7 190 121
<u>0</u>	<u>0</u>	Sum varer		<u>3 862 211</u>	<u>7 190 121</u>
		Fordringer			
0	0	Kundefordringer	2, 6, 10	23 015 846	18 950 802
82 271	74 231	Andre kortsiktige fordringer	6	4 691 377	8 162 219
6 111 245	2 229 009	Konsernfordringer		0	0
<u>6 193 516</u>	<u>2 303 240</u>	Sum fordringer		<u>27 707 223</u>	<u>27 113 021</u>
		Bankinnskudd, kontanter o.l			
401 274	421 965	Bankinnskudd, kontanter o.l.	7	52 176 396	25 479 806
<u>401 274</u>	<u>421 965</u>	Sum bankinnskudd, kontanter o.l		<u>52 176 396</u>	<u>25 479 806</u>
<u>6 594 790</u>	<u>2 725 205</u>	Sum omløpsmidler		<u>83 745 830</u>	<u>59 782 948</u>
<u>62 347 146</u>	<u>48 409 167</u>	Sum eiendeler		<u>113 743 493</u>	<u>76 999 670</u>



Balanse - mor/konsern

OMA HOLDING STORD AS

2023	Morselskap 2022		Note	Konsern 2023	2022
		Egenkapital og gjeld			
		Innskutt egenkapital			
5 516 942	5 516 492	Aksjekapital	8, 9	5 516 942	5 516 492
1 961 352	1 961 352	Overkurs	9	0	0
6 973 396	6 973 396	Annen innskutt egenkapital	9	0	0
<u>14 451 690</u>	<u>14 451 240</u>	Sum innskutt egenkapital		<u>5 516 942</u>	<u>5 516 492</u>
		Opptjent egenkapital			
24 020 134	20 813 992	Annen egenkapital	9	18 491 741	6 948 227
<u>24 020 134</u>	<u>20 813 992</u>	Sum opptjent egenkapital		<u>18 491 741</u>	<u>6 948 227</u>
38 471 824	35 265 232	Sum egenkapital	9	<u>24 008 683</u>	<u>12 464 719</u>
		Gjeld			
		Avsetning for forpliktelser			
0	0	Utsatt skatt	11	5 217 961	757 751
<u>0</u>	<u>0</u>	Sum avsetning for forpliktelser		<u>5 217 961</u>	<u>757 751</u>
		Annen langsiktig gjeld			
0	0	Gjeld til kredittinstitusjoner	10	27 257 102	29 448 694
0	0	Øvrig langsiktig gjeld	4, 10	350 000	700 000
<u>0</u>	<u>0</u>	Sum annen langsiktig gjeld		<u>27 607 102</u>	<u>30 148 694</u>
		Kortsiktig gjeld			
0	0	Leverandørgjeld		16 984 039	21 911 888
10 775	0	Betalbar skatt	11	851 021	0
11 358	13 333	Skyldig offentlige avgifter		4 863 310	3 546 787
6 200 000	600 000	Utbytte		6 200 000	600 000
17 649 239	12 530 601	Kortsiktig konserngjeld		0	0
3 950	1	Annen kortsiktig gjeld	2	28 011 377	7 569 831
<u>23 875 322</u>	<u>13 143 935</u>	Sum kortsiktig gjeld		<u>56 909 747</u>	<u>33 628 506</u>
23 875 322	13 143 935	Sum gjeld		<u>89 734 810</u>	<u>64 534 951</u>
62 347 146	48 409 167	Sum egenkapital og gjeld		<u>113 743 493</u>	<u>76 999 670</u>

Stord, 31.12.2024

Styret i OMA HOLDING STORD AS

Geir Worum
styreleder
Gustav Oma
styremedlem
Oddvar Oma
styremedlem
Steinar Røgeles
styremedlem
Gunnar Jan Oma
daglig leder



Indirekte kontantstrøm

OMA HOLDING STORD AS

Kontantstrømmer fra operasjonelle aktiviteter	Note	2023	2022
Resultat før skattekostnad		11 185 374	10 275 539
Endring i andre tidsavgrensingsposter		1 230 337	3 454 978
Netto kontantstrøm fra operasjonelle aktiviteter		<u>12 415 711</u>	<u>13 730 516</u>
Kontantstrømmer fra finansieringsaktiviteter			
Utbetalinger av utbytte		-600 000	-387 000
Utbetalinger av konsernbidrag		-11 836 402	-13 251 119
Netto kontantstrøm fra finansieringsaktiviteter		<u>-12 436 402</u>	<u>-13 638 119</u>
Netto endring i kontanter og kontantekvivalenter		-20 691	92 397
Beh. av kont. og kontantekvivalenter ved per. begynnelse		<u>421 965</u>	<u>329 568</u>
Beh. av kont. og kontantekvivalenter ved per. slutt		<u>401 274</u>	<u>421 965</u>

OMA HOLDING STORD AS



Indirekte kontantstrøm - Konsern

OMA HOLDING STORD AS

	Note	2023	2022
Kontantstrømmer fra operasjonelle aktiviteter			
Resultat før skattekostnad		23 055 194	2 809 256
Ordinære avskrivninger		1 498 927	1 845 157
Endring i varelager		3 327 910	-1 881 964
Endring i kundefordringer		-4 065 044	-14 198 592
Endring i leverandørgjeld		-4 927 849	13 786 216
Endring i andre tidsavgrensingsposter		25 228 911	-4 848 275
Netto kontantstrøm fra operasjonelle aktiviteter		44 118 049	-2 488 202
Kontantstrømmer fra investeringsaktiviteter			
Utbetalinger ved kjøp av varige driftsmidler		-14 279 867	-732 554
Netto kontantstrøm fra investeringsaktiviteter		-14 279 867	-732 554
Kontantstrømmer fra finansieringsaktiviteter			
Utbetalinger ved nedbetaling av langsiktig gjeld		-2 541 592	-2 541 592
Utbetalinger av utbytte		-600 000	-387 000
Netto kontantstrøm fra finansieringsaktiviteter		-3 141 592	-2 928 592
Netto endring i kontanter og kontantekvivalenter		26 696 590	-6 149 348
Beh. av kont. og kontantekvivalenter ved per. begynnelse		25 479 806	31 629 156
Beh. av kont. og kontantekvivalenter ved per. slutt		52 176 396	25 479 808

OMA HOLDING STORD AS



OMA HOLDING STORD AS Noter til årsregnskap og konsernregnskap 2023

Regnskapsprinsipper

Årsregnskapet er satt opp i samsvar med regnskapsloven 1998 og god regnskapsskikk. Regnskapet er satt opp under forutsetning om fortsatt drift.

Konsolideringsprinsipper

Konsernregnskapet omfatter morselskapet Oma Holding Stord AS, og datterselskapene Oma Baatbyggeri AS, Oma Baat Eiendom AS, Oma Slipp & Mek. Verksted AS og Oma Slipp Eiendom AS.

Konsernregnskapet er utarbeidet som om selskapene var én økonomisk enhet. Transaksjoner og mellomværende mellom selskapene i konsernet er eliminert. Konsernregnskapet er utarbeidet etter ensartede prinsipper, ved at datterselskapet følger de samme regnskapsprinsipper som morselskapet.

Kjøpte datterselskaper regnskapsføres i konsernregnskapet basert på morselskapets anskaffelseskost. Anskaffelseskost tilordnes identifiserbare eiendeler og gjeld i datterselskapet, som oppføres i konsernregnskapet til virkelig verdi på oppkjøpstidspunktet. Eventuell merverdi eller mindreverdi ut over hva som kan henføres til identifiserbare eiendeler og gjeld balanseføres som goodwill. Merverdier i konsernregnskapet avskrives lineært over de oppkjøpte eiendelenes forventede levetid.

Datterselskap

Datterselskapet vurderes etter kostmetoden i selskapsregnskapet. Investeringen er vurdert til anskaffelseskost for aksjene med mindre nedskrivning har vært nødvendig. Det er foretatt nedskrivning til virkelig verdi når verdifall skyldes årsaker som ikke kan antas å være forbigående og det må anses nødvendig etter god regnskapsskikk. Nedskrivninger er reversert når grunnlaget for nedskrivning ikke lenger er til stede.

Utbytte og andre utdelinger er inntektsført samme år som det er avsatt i datterselskapet. Overstiger utbytte andel av tilbakeholdt resultat etter kjøpet, representerer den overskytende del tilbakebetaling av investert kapital, og utdelingene er fratrukket investeringens verdi i balansen.

Salgsinntekter

Inntektsføring ved salg av varer skjer på leveringstidspunktet. Tjenester inntektsføres etter hvert som de leveres. Inntekter fra salg av tjenester og langsiktige tilvirkningsprosjekter (anleggskontrakter) resultatføres i takt med prosjektets fullføringsgrad, når utfallet av transaksjonen kan estimeres på en pålitelig måte. Når transaksjonens utfall ikke kan estimeres pålitelig, vil kun inntekter tilsvarende påløpte prosjektkostnader inntektsføres. I den perioden det blir identifisert at et prosjekt vil gi et negativt resultat vil det estimerte tapet på kontrakten blir resultatført i sin helhet.

Bruk av estimater

I utarbeidelse av årsregnskapet har man brukt estimater og forutsetninger som har påvirket resultatregnskapet og verdsettelsen av eiendeler og gjeld, samt usikre eiendeler og forpliktelser på balansedagen i henhold til god regnskapsskikk. Områder som i stor grad inneholder slike skjønsmessige vurdering, høy grad av kompleksitet, eller områder hvor forutsetninger og estimater er vesentlige for årsregnskapet, er beskrevet i notene.

Valuta

Transaksjoner i utenlandsk valuta omregnes til kursen på transaksjonstidspunktet. Pengeposter i utenlandsk valuta omregnes til norske kroner ved å benytte balansedagens kurs. Kursgevinster og kurstap knyttet til varekjøp i utenlandsk valuta føres som varekostnad.

Klassifisering og vurdering av anleggsmidler

Anleggsmidler omfatter eiendeler bestemt til varig eie og bruk. Anleggsmidler er vurdert til anskaffelseskost, fratrukket avskrivninger og nedskrivninger. Langsiktig gjeld balanseføres til nominelt beløp på etableringstidspunktet.



OMA HOLDING STORD AS Noter til årsregnskap og konsernregnskap 2023

Varige driftsmidler balanseføres og avskrives over driftsmidlets økonomiske levetid. Vesentlige driftsmidler som består av flere betydelige komponenter med ulik levetid er dekomponert med ulik avskrivningstid for de ulike komponentene. Direkte vedlikehold av driftsmidler kostnadsføres løpende under driftskostnader, mens påkostninger eller forbedringer tillegges driftsmidlets kostpris og avskrives i takt med driftsmidlet. Varige driftsmidler nedskrives til gjenvinnbart beløp ved verdifall som forventes ikke å være forbigående. Gjenvinnbart beløp er det høyeste av netto salgsverdi og verdi i bruk. Verdi i bruk er nåverdi av fremtidige kontantstrømmer knyttet til eiendelen. Nedskrivningen reverseres når grunnlaget for nedskrivning ikke lenger er tilstede.

Klassifisering og vurdering av omløpsmidler

Omløpsmidler og kortsiktig gjeld omfatter normalt poster som forfaller til betaling innen ett år etter balansedagen, samt poster som knytter seg til varekretsløpet. Omløpsmidler vurderes til laveste av anskaffelseskost og virkelig verdi. Kortsiktig gjeld balanseføres til nominelt beløp på transaksjonstidspunktet.

Anleggsaksjer

Anleggsaksjer er verdsatt til laveste verdi av historisk kostpris og virkelig verdi.

Fordringer

Kundefordringer og andre fordringer er oppført i balansen til pålydende etter fradrag for avsetning til forventet tap. Avsetning til tap gjøres på grunnlag av individuelle vurderinger av de enkelte fordringene.

Varebeholdninger

Varer er vurdert til det laveste av anskaffelseskost og netto salgsverdi. Netto salgsverdi er estimert salgspris ved ordinær drift etter fradrag for beregnede nødvendige utgifter for gjennomføring av salget. Anskaffelseskost inkluderer utgifter påløpt ved anskaffelse av varene og kostnader for å bringe varene til nåværende plassering tilordnes ved bruk av FIFO- prinsippet.

Pensjoner - ytelsesbasert

Pensjonsforpliktelser finansiert over driften (ytelsesbasert pensjonsordninger) vurderes til nåverdien av de fremtidige pensjonsytelser som regnskapsmessig anses opptjent på balansedagen.

Pensjoner - innskuddsbasert ordning

Kostnaden til innskuddsbasert pensjonsordning tilsvarer periodens premie til forsikringsselskapet.

Skatt

Skattekostnaden i resultatregnskapet omfatter både periodens betalbare skatt og endring i utsatt skatt. Utsatt skatt er beregnet med 22 % på grunnlag av de midlertidige forskjeller som eksisterer mellom regnskapsmessige og skattemessige verdier, samt skattemessig underskudd til fremføring ved utgangen av regnskapsåret. Skatteøkende og skattereduserende midlertidige forskjeller som reverserer eller kan reversere i samme periode er utlignet. Netto utsatt skattefordel balanseføres i den grad det er sannsynlig at denne kan bli utnyttet.

Kontantstrømoppstilling

Kontantstrømoppstillingen er utarbeidet etter den indirekte metoden. Kontanter og kontantekvivalenter omfatter kontanter, bankinnskudd og andre kortsiktige likvide plasseringer som umiddelbart og med uvesentlig kursrisiko kan konverteres til kjente kontantbeløp og med gjenværende løpetid på mindre enn tre måneder fra anskaffelsesdato.



OMA HOLDING STORD AS Noter til årsregnskap og konsernregnskap 2023

Note 1 Driftsinntekter

Oma Holding Stord AS fakturerer datterselskapene management fee. Inntekt i 2023 er kr 319 992 - det samme som i fjor.

Konsernet:

Oma Baatbyggeri AS sin virksomhet er knyttet til konstruksjon og bygging av hurtiggående fartøy i aluminium samt til konstruksjon og bygging av forskjellige typer aluminium-/ eller stålkonstruksjoner etter oppdrag. Oma Slipp & Mek Verksted AS sin virksomhet er knyttet til klassingsoppdrag og vedlikehold/ombygging og reparasjonsarbeider på aluminiumsfartøyer. Oma Baat Eiendom AS og Oma Slipp Eiendom AS driver utleievirksomhet. Alle bedriftene er lokalisert på Leirvik i Stord kommune.

Omsetningen fordeler seg slik:

	2023	2022
Konstruksjon/bygging av fartøy	215 996 353	200 892 174
Klassing og vedlikeholdsoppdrag, utleie personell etc	41 392 098	27 242 041
Andre inntekter	27 000	14 000
Sum omsetning	257 415 451	228 148 215

Note 2 Vurdering av varelager og igangværende prosjekter

Oma Holding Stord AS har ikke varelager eller igangværende prosjekter.

Konsernet:

Varebeholdningen er vurdert til laveste verdi av anskaffelseskost og virkelig verdi. Det er ikke gjort avsetning for ukurans.

	2023	2022
Varelager	3 862 211	3 320 495
Verdi egenproduserte varer	0	3 869 626
Sum varelager	3 862 211	7 190 121

Arbeid under utførelse er vurdert til løpende avregning med fortjeneste. Opptjent kontraktsinntekt på balansedagen er total estimert kontraktsinntekt multiplisert med fullføringsgraden. Fullføringsgraden er beregnet ut fra faktisk påløpt timeforbruk i forhold til estimert total timeforbruk. Opptjent ikke fakturert produksjon blir ført sammen med kundefordringer i balansen. A konto betalinger og forskudd som er mottatt fra kunde reduserer fordring relatert til igangværende anleggskontrakt. Dersom akonto betalinger og forskudd overstiger opptjent kontraktsinntekt, blir det overskytende oppført som forskudd fra kunde under kortsiktig gjeld.

	2023	2022
Igangværende langsiktige tilvirkningskontrakter		
Estimert gjenværende produksjon på tapsprosjekter	0	0
Opptjent ikke fakturerte inntekter på igangværende anleggskontrakter inkludert i kundefordringer	10 827 639	12 710 932
Forskuddsfakturert produksjon presentert som kortsiktig gjeld	-21 449 000	-1 222 649



OMA HOLDING STORD AS

Noter til årsregnskap og konsernregnskap 2023

Note 3 Lønnskostnader, antall ansatte og andre ytelser

Oma Holding Stord AS har ingen ansatte, og dermed ingen lønnskostnader eller plikt til å ha obligatorisk tjenestepensjonsforsikring.
Det er ikke utbetalt godtgjørelse til styret eller til daglig leder fra morselskapet. Godtgjørelse er utbetalt fra datterselskapet Oma Baatbyggeri AS (se under).
Det er betalt honorar til revisor med kr 82 091 ekskl mva - hvorav kr 46 050 er knyttet til revisjon og merarbeid revisjon, kr 36 041 gjelder utarbeidelse av årsregnskap og ligningspapirer og konsernregnskap.

Konsernet:

Lønnskostnadene i konsernet består av følgende poster:

	2023	2022
Lønn, pensjon, feriepenger, styrehonorar osv	35 171 365	33 144 460
Arbeidsgiveravgift	5 638 612	5 128 088
Pensjonskostnader	2 421 630	1 701 911
Andre ytelser	2 237 826	2 274 594
Sum	45 469 433	42 249 053

Gjennomsnittlig antall årsverk i konsernet 61 60

Lønn til daglig leder konsernspiss er utbetalt med kr 1 380 968.
Det er kostnadsført styrehonorar i datterselskap med kr 75 000.

Konsernets obligatoriske tjenestepensjonsordning (OTP) er ivaretatt av en innskuddsbasert pensjonsordning. Årets kostnad til OTP var kr 1 724 624.

I tillegg til OTP betaler selskapene årlig premie til Avtalefestet pensjonsordning (AFP). Årets premie utgjør kr 697 006. Alle ansatte i konsernet omfattes av AFP-ordningen.

Revisor:

Totalt i konsernet er det kostnadsført kr 457 170 i revisjonshonorar, fordelt på kr 331 495 på revisjon og kr 125 675 på rådgivning, for bokføringsteknisk bistand, utarbeidelse av årsregnskap, konsernregnskap og ligningspapirer.

Note nr. 4 - Spesifikasjon av anleggsmidler

Oma Holding Stord AS eier ingen driftsmidler.

Konsernet:

	Sertifiserings- utgifter	Påkostning leide lokal	Drifts- løsøre	Bygg og tomt	Sum
Anskaffelseskost 01.01	187 528	708 114	9 681 121	19 542 122	30 118 885
Tilgang driftsmidler	0	66 193	2 395 972	11 817 702	14 279 867
Avgang driftsmidler	0	0	345 667	0	345 667
Akk. avskrivninger 31.12	131 528	160 307	7 924 234	5 848 354	14 064 423
Bokført verdi 31.12	56 000	614 000	3 807 192	25 511 470	29 988 662
Årets ordinære avskrivninger	62 000	87 589	927 805	421 532	1 498 926
Økonomisk levetid			4-7 år	20-50 år	

I forbindelse med kjøp av eiendom i mor er det avtalt nedbetaling over 5 år med årlig avdrag kr 350 000.
Rest gjeld pr 31.12.23 er kr 350 000 og er presentert som annen langsiktig gjeld i balansen.

Organisasjonsnr: 924 583 517



OMA HOLDING STORD AS
Noter til årsregnskap og konsernregnskap 2023

Note 5 Aksjer i datterselskap

Oma Holding Stord AS har følgende aksjeposter i datterselskap:

Selskap	Forretnings- sted	Eier- andel	Bokført verdi 31.12.2023	Resultat 2023	Egenkapital 31.12.23
Oma Baatbyggeri AS	Stord	100%	34 676 112	8 820 304	15 380 363
Oma Slipp & Mek. Verksted AS	Stord	100%	7 631 913	7 798 084	14 664 320
Oma Baat Eiendom AS	Stord	100%	10 549 455	1 001 988	7 899 076
Oma Slipp Eiendom AS	Stord	100%	2 894 876	1 074 016	4 284 480
Sum			55 752 356		

Note 6 Kundefordringer, andre kortsiktige fordringer

Oma Holding Stord AS har ingen kundefordringer pr årsslutt.

Konsernet:

	2023	2022
Kundefordringer i konsernet:		
Kundefordringer til pålydende	9 317 489	6 245 880
Opptjent kontraktsinntekt se note 2, og annen inntekt	13 704 357	12 710 922
Avsetning til tap på kundefordringer	6 000	6 000
Sum kundefordringer	23 015 846	18 950 802

Andre kortsiktige fordringer i konsernet:

Tilgode merverdiavgift	4 081 650	7 716 590
Forskuddsbetalte kostnader	499 383	310 092
Opptjent tilskudd	110 344	135 537
Sum andre kortsiktige fordringer	4 691 377	8 162 219

Note 7 Bundne bankinnskudd

Oma Holding Stord AS har ingen bundne bankinnskudd.

Av konsernets bankinnskudd er bundet på konto for skattetrekk kr 1 800 803.
Innstående dekker skyldig skattetrekk pr 31.12.



OMA HOLDING STORD AS Noter til årsregnskap og konsernregnskap 2023

Note 8 Aksjekapitalen og aksjonærer

Aksjekapitalen i Oma Holding Stord AS består av 129 000 aksjer pålydende kr 42,7669922 - totalt kr 5 516 942.

Aksjonærer i Oma Holding Stord AS pr. 31.12 var:

	Antall aksjer	Eierandel i %
Gustav Oma	30 000	23,3
Oddvar Oma	30 000	23,3
Gunnar Jan Oma	30 000	23,3
Jan Oma	21 000	16,3
Åsa Oma Røstø	4 000	3,1
Torunn Oma Jensen	3 000	2,3
Anne-Nora Oma Dahle	2 000	1,6
Åslaug Oma	2 000	1,6
Arnhild Oma	2 000	1,6
Turid Oma	2 000	1,6
Synnøve Oma	2 000	1,6
Gisle Oma	1 000	0,8
Totalt antall aksjer	129 000	100

Aksjer og opsjoner eiet av medlemmer i styret og daglig leder:

Navn	Verv	Ordinære
Gunnar Jan Oma	Daglig leder	30 000
Gustav Oma	Styremedlem	30 000
Oddvar Oma	Styremedlem	30 000

Note 9 Endring i egenkapital

Morselskapet:

	Aksje- kapital	Over- kurs	Annen innskutt egenkapital	Annen egenkapital	Sum egenkapital
Egenkapital 01.01	5 516 492	1 961 352	6 973 396	20 813 992	35 265 232
Korr feilføring tidl år	450	0	0	-450	0
Tilleggsutbytte	0	0	0	0	0
Årets resultat	0	0	0	9 406 592	9 406 592
Avsatt ordinært utbytte	0	0	0	-6 200 000	-6 200 000
Egenkapital 31.12	5 516 942	1 961 352	1 961 352	24 020 134	38 471 824

Konsernet:

	Aksje- kapital	Annen innskutt egenkapital	Annen egenkapital	Sum egenkapital
Egenkapital 01.01	5 516 492	0	6 948 227	12 464 719
Korr feilføring tidl år	450	0	-450	0
Tilleggsutbytte	0	0	0	0
Årets resultat	0	0	17 743 963	17 743 963
Avsatt ordinært utbytte	0	0	-6 200 000	-6 200 000
Egenkapital 31.12	5 516 942	0	18 491 740	24 008 682

Organisasjonsnr: 924 583 517



OMA HOLDING STORD AS
Noter til årsregnskap og konsernregnskap 2023

Note 10 Konsernets gjeld, pantstillelser og garantier mv

Oma Holding Stord AS har ikke langsiktig gjeld eller pantsatte eiendeler. Selskapet har heller ikke langsiktige fordringer.

Konsernet:

	2023	2022
Langsiktig gjeld med forfall senere enn fem år	16 549 142	18 740 734
Gjeld som er sikret ved pant o.l.		
Gjeld til kredittinstitusjoner	27 257 102	29 448 694
Øvrig langsiktig gjeld	350 000	700 000
Sum	27 607 102	30 148 694
Balansført verdi av pantsatte eiendeler		
Tomter, bygninger o.a fast eiendom	25 511 470	14 115 300
Driftsløsøre, inventar og utstyr	4 421 193	2 974 422
Lager av varer og annen beholdning	3 862 211	7 190 121
Kundefordringer	23 015 846	18 950 802
Sum	56 810 720	43 230 645
Eiendeler er i tillegg stillet som sikkerhet for		
Entreprenørgarantier	19 000 000	138 992 400
Sum	19 000 000	138 992 400



OMA HOLDING STORD AS
Noter til årsregnskap og konsernregnskap 2023

Note 11 Skatt, utsatt skatt

	Morselskapet		Konsern	
	2023	2022	2023	2022
Resultatført skatt på ordinært resultat:				
Betalbar skatt	1 778 782	1 644 619	851 020	0
Endring i utsatt skatt	0	0	4 460 210	663 228
Skattekostnad ordinært resultat	1 778 782	1 644 619	5 311 230	663 228
Betalbar skatt i årets skattekostnad:				
Ordinært resultat før skatt	11 185 374	10 275 539	24 594 214	2 809 256
Permanente forskjeller	-3 100 000	-2 800 000	-420 166	150 400
Endring i midl forskjeller		0	-7 297 816	1 860 894
Avgitt konsernbidrag	-8 036 402	-7 475 538		0
Anvendelse av underskudd		-1	-13 007 961	-4 820 547
Skattepliktig inntekt	48 972	0	3 868 271	3
Betalbar skatt i balansen:				
Betalbar skatt på årets resultat	10 775	0	851 020	0
Sum betalbar skatt i balansen	10 775	0	851 020	0

Skatteeffekten av midlertidige forskjeller og underskudd til fremføring som har gitt opphav til utsatt skatt og utsatte skattefordeler, spesifisert på typer av midlertidige forskjeller:

	Morselskapet		Konsern	
	31.12.23	31.12.22	31.12.23	31.12.22
Varige driftsmidler	0	0	5 345 555	4 567 368
Tilvirkningskontrakter	0	0	18 064 401	11 477 109
Fordringer	0	0	-6 000	-6 000
Gevinst- og tapskonto	0	0	230 466	288 083
Pensjonspremie/-forpliktelse	0	0	0	0
Andre avsetninger	0	0	0	0
Akk underskudd	0	0		-13 007 961
Inngår ikke i beregning utsatt skatt	0	0	83 589	115 681
Grunnlag for beregning utsatt skatt	0	0	23 718 011	3 434 280
Utsatt skatt / skattefordel (22%)	0	0	5 217 961	757 752



OMA HOLDING STORD AS og Konsern

ÅRSBERETNING FOR 2023

Virksomhetens art og hvor den drives

Oma Holding Stord AS ble stiftet i 2020. Morselskapets virksomhet er knyttet til å eie og investere i aksjer og fast eiendom.

Selskapet har følgende datterselskaper:

- Oma Baatbyggeri AS
- Oma Slipp & Mekaniske Verksted AS
- Oma Baat Eiendom AS
- Oma Slipp Eiendom AS

Datterselskapet Oma Baatbyggeri AS' virksomhet er knyttet til konstruksjon og bygging av hurtiggående fartøyer i aluminium samt til konstruksjon og bygging av forskjellige typer aluminiumskonstruksjoner etter oppdrag.

Datterselskapet Oma Slipp & Mek. Verksted AS' virksomhet er knyttet til klassingsoppdrag og vedlikehold/ombygging og reparasjonsarbeid på aluminiumsfartøyer.

Datterselskapet Oma Baat Eiendom AS virksomhet er knyttet til kjøp, salg og utvikling av eiendommer.

Datterselskapet Oma Slipp Eiendom AS virksomhet er knyttet til kjøp, salg og utvikling av eiendommer.

Bedriftene er lokalisert på Leirvik i Stord kommune.

Resultat og finansiell stilling

Selskapet har i 2023 hatt et overskudd i morselskapet på kr 9 406 592 som er avsatt til annen egenkapital med kr 3 206 592 og til utbytte med kr 6 200 000. Konsernet hadde et overskudd på kr 17 743 963.

Bokført egenkapital er positiv med kr 38 471 824 for morselskapet og kr 24 008 683 for konsernet. Dette gir en egenkapital dekning på 21,11 % for konsernet i 2023 mot 16,19% i 2022.

Årsregnskapet og Konsernregnskapet for 2023 er utarbeidet under styrets forutsetning om at vilkårene for fortsatt drift av virksomhetene er til stede.



Aktivitet

Bnr. 548, en 30 meter lang last/passasjerkatamaraner ble levert til Norled i januar 2023. Bnr. 549 og Bnr. 550, søsterskipene til Bnr. 548, ble levert henholdsvis til Norled i juni 2023 og Florø Skyssbåt i oktober 2023. Alle tre båtene skal trafikkere rutepakke 2 i gamle Sogn og Fjordane. Båtene, som er hybride batterielektriske hurtigbåter, har kapasitet til å frakte en lastebil på 20 tonn, alternativt 7 personbiler i kombinasjon med 70 passasjerer.

I mars 2023 signerte Oma Baatbyggeri kontrakt med Norled for Bnr. 551, en 28 meter lange passasjerkatamaran som skal leveres i mai 2024. Båten skal trafikkere sambandet mellom Trondheim og Vanvikan i Trøndelag.

Oma Slipp & Mekaniske Verksted AS hadde i 2023 en høyere aktivitet enn i 2022. I tillegg til at det var travelt med klassing-, vedlikehold- og reparasjonsarbeid oppdrag utførte verftet to større ombygginger samt at Bygg Nr 6 ble overlevert til kunde i juli 2023. Når det gjelder arbeid ved motorverkstedet har arbeidsmengden her vært tilsvarende som i 2022.

Redegjørelse for foretakets utsikter

Når det gjelder nye byggeoppdrag for Oma Baatbyggeri AS, ble det i januar 2023 signert kontrakt med Norled for leveranse av en hybrid batterielektrisk hurtigbåt. Båten, en 28 meter lang passasjer katamaraner, skal trafikkere i sambandet mellom Trondheim og Vanvikan i Trøndelag. Videre signerte verftet kontrakt med Norled for ombygging av M/S Lysefjord som verftet leverte som sitt Bnr. 522 i 2006. M/S Lysefjord skal og bygges om til elektrisk drifte og vil bli levert til kunde i 2. kvartal 2024. I oktober 2023 signerte Oma Baatbyggeri AS en avtale med Leirvik AS for fabrikasjon av aluminiums paneler for Aker BP sitt Hugin A prosjekt. Samlet gir disse prosjektene god aktivitet ved verftet ut 2024.

Ellers er det mange prosjekter som er ute på anbud og som skal avgjøres fremover slik at utsiktene for nye oppdrag til å sikre videre beskjeftigelsen i 2024 og 2025 er gode.

Oma Slipp & Mekaniske Verksted AS har god ordretilgang på slippings- klassings- og ombyggingsoppdrag, og er delvis belagt frem til første kvartal 2025.

Arbeidsmiljøet

Pr. 31.12.23 var det ingen ansatte i morselskapet. Totalt i konsernet var det pr. 31.12.2023 ansatt 62 personer. Av disse er 8 kvinner og 54 menn. Arbeidsmiljøet ivaretas i tråd med gjeldende "Forskrift om internkontroll – helse, miljø og sikkerhet", og virksomheten følger lover og forskrifter når det gjelder forurensning av det ytre miljø.

I henhold til gjeldende lover og regler føres oversikt over totalt sykefravær blant konsernets datterselskaper.

Samlet legemeldt sykefravær i Oma Baatbyggeri AS for 2023 var på 6,28%, hvorav 1,58% er langtids-fravær. Det er rapportert 0 skade som har ført til fravær.

Legemeldt sykefravær i Oma Slipp & Mekaniske Verksted AS for 2023 var 4,72%, hvorav 0,94% langtids-fravær. Det er rapportert 2 skader som har ført til fravær.



Aktivitets- og Redegjøringsplikt (ARP)

Det arbeides målrettet og planmessig for å fremme likestilling, hindre diskriminering og søke å hindre trakassering, seksuell trakassering og kjønnsbasert vold. Datterselskapet Oma Baatbyggeri har etablert prosedyrer og rapporterings rutiner for å fremme dette arbeidet. Det vises til bedriftens nettside for ytterligere informasjon om dette arbeidet.

Åpenhetsloven

Datterselskapet Oma Baatbyggeri offentliggjør en redegjørelse for aktsomhetsvurderingene som blant annet må inneholde beskrivelse av hvordan arbeidet med aktsomhetsvurderinger er organisert, opplysninger om faktiske negative konsekvenser og vesentlig risiko som har blitt avdekket, samt opplysninger om tiltak virksomheten har iverksatt eller planlegger årlig. Det vises til bedriftens nettside for ytterligere informasjon.

Likestilling og diskriminering

Bedriften har samme avlønning for kvinner og menn i likeverdige stillinger. Av styrets 4 medlemmer er alle menn. Vi mener at det ikke gjøres forskjeller på ansatte, eller ved ansettelse, på grunn av etnisitet, nasjonal opprinnelse, avstamning, hudfarge, språk, religion eller livssyn.

Ytre miljø

Det har vært foretatt vesentlige miljøinvesteringer i 2023. I tillegg til at det ved Oma Baatbyggeri ble investert i en ny fabrikkhall ble det foretatt en grundig gjennomgang av alle fabrikkområder ved Oma Baatbyggeri med hensyn til luft og ventilasjon. Resultatet av denne gjennomgangen var en 7 punkts plan som ble gjennomført og ferdigstilt i løpet av året. Selskapets drift påvirker det ytre miljø i liten grad. Selskapets virksomhet er ikke regulert av vesentlige konsesjoner eller pålegg. Selskapet har sterkt fokus på å produsere miljøvennlige fartøy.

Finansiell risiko/Markedsrisiko/ Kredittrisiko

Konsernet er eksponert for endringer i rentenivået, da konsernets gjeld har flytende rente. Risikoen er ikke vesentlig for konsernet.

Risiko for at motparter ikke har økonomisk evne til å oppfylle sine forpliktelser anses lav, da det historisk har vært lite tap på fordringer. Det er ikke inngått avtaler om motregning eller andre finansielle instrumenter som minimerer kredittrisikoen.

Konsernet vurderer likviditeten i konsernet som tilfredsstillende.

Etter styrets oppfatning gir det fremlagte resultatregnskap og balanse med tilhørende noter og kontantstrømanalyse utfyllende informasjon om stillingen og driften for selskapet ved årsskiftet.

Det har etter styrets vurdering ikke vært forhold av viktighet som gjelder selskapets stilling og resultat utover det som fremgår av resultatregnskap og balanse.

Forsikring for Styrets Medlemmer og Daglig leder

Bedriften har ikke Forsikring for styrets medlemmer og daglig leder.



Styret foreslår følgende disponering av morselskapets overskudd:


Avsatt til utbytte:	kr 6 200 000
Avsatt til annen egenkapital:	kr 3 206 592
Totalt disponert:	kr 9 406 592


Styret foreslår følgende disponering av konsernets overskudd:


Avsatt til utbytte:	kr 6 200 000
Avsatt til annen egenkapital:	kr 11 543 963
Totalt disponert:	kr 17 743 963


Stord, 3. april 2024

Styret i Oma Holding Stord AS


.....
Geir Worum
Styreformann


.....
Steinar Røgenes
Styremedlem


.....
Oddvar Oma
Styremedlem


.....
Gustav Oma
Styremedlem


.....
Gunnar Jan Oma
Daglig leder



BDO AS
Osen 2
N-5411 Stord

Uavhengig revisors beretning

Til generalforsamlingen i Oma Holding Stord AS

Konklusjon

Vi har revidert årsregnskapet for Oma Holding Stord AS.

Årsregnskapet består av:

- Selskapsregnskapet, som består av balanse per 31. desember 2023, resultatregnskap og kontantstrømpoppstilling for regnskapsåret avsluttet per denne datoen og noter, herunder et sammendrag av viktige regnskapsprinsipper, og
- Konsernregnskapet, som består av balanse per 31. desember 2023, resultatregnskap og kontantstrømpoppstilling for regnskapsåret avsluttet per denne datoen og noter, herunder et sammendrag av viktige regnskapsprinsipper.

Etter vår mening:

- Oppfyller årsregnskapet gjeldende lovkrav
- Gir selskapsregnskapet et rettvise bilde av selskapets finansielle stilling per 31. desember 2023 og av dets resultater og kontantstrømmer for regnskapsåret som ble avsluttet per denne datoen i samsvar med regnskapslovens regler og god regnskapskikk i Norge, og
- Gir konsernregnskapet et rettvise bilde av konsernets finansielle stilling per 31. desember 2023 og av dets resultater og kontantstrømmer for regnskapsåret som ble avsluttet per denne datoen i samsvar med regnskapslovens regler og god regnskapskikk i Norge.

Grunnlag for konklusjonen

Vi har gjennomført revisjonen i samsvar med International Standards on Auditing (ISA-ene). Våre oppgaver og plikter i henhold til disse standardene er beskrevet nedenfor under Revisors oppgaver og plikter ved revisjonen av årsregnskapet. Vi er uavhengige av selskapet og konsernet i samsvar med kravene i relevante lover og forskrifter i Norge og International Code of Ethics for Professional Accountants (inkludert internasjonale uavhengighetsstandarder) utstedt av International Ethics Standards Board for Accountants (IESBA-reglene), og vi har overholdt våre øvrige etiske forpliktelser i samsvar med disse kravene. Innhentet revisjonsbevis er etter vår vurdering tilstrekkelig og hensiktsmessig som grunnlag for vår konklusjon.

Annen informasjon

Styret og daglig leder (ledelsen) er ansvarlig for annen informasjon. Annen informasjon består av årsberetningen. Vår konklusjon om årsregnskapet ovenfor dekker ikke annen informasjon.

I forbindelse med revisjonen av årsregnskapet er det vår oppgave å lese annen informasjon. Formålet er å vurdere hvorvidt det foreligger vesentlig inkonsistens mellom annen informasjon og årsregnskapet og den kunnskap vi har opparbeidet oss under revisjonen av årsregnskapet, eller hvorvidt informasjon i annen informasjon ellers fremstår som vesentlig feil. Vi har plikt til å rapportere dersom annen informasjon fremstår som vesentlig feil. Vi har ingenting å rapportere i så henseende.



Konklusjon om årsberetningen

Basert på kunnskapen vi har opparbeidet oss i revisjonen, mener vi at årsberetningen

- er konsistent med årsregnskapet og
- inneholder de opplysninger som skal gis i henhold til gjeldende lovkrav.

Styret og daglig leders ansvar for årsregnskapet

Styret og daglig leder (ledelsen) er ansvarlig for å utarbeide årsregnskapet og for at det gir et rettviseende bilde i samsvar med regnskapslovens regler og god regnskapsskikk i Norge. Ledelsen er også ansvarlig for slik intern kontroll som den finner nødvendig for å kunne utarbeide et årsregnskap som ikke inneholder vesentlig feilinformasjon, verken som følge av misligheter eller utilsiktede feil.

Ved utarbeidelsen av årsregnskapet må ledelsen ta standpunkt til selskapets og konsernets evne til fortsatt drift og opplyse om forhold av betydning for fortsatt drift. Forutsetningen om fortsatt drift skal legges til grunn for årsregnskapet så lenge det ikke er sannsynlig at virksomheten vil bli avvirket.

Revisors oppgaver og plikter ved revisjonen av årsregnskapet

Vårt mål er å oppnå betryggende sikkerhet for at årsregnskapet som helhet ikke inneholder vesentlig feilinformasjon, verken som følge av misligheter eller utilsiktede feil, og å avgjøre en revisjonsberetning som inneholder vår konklusjon. Betryggende sikkerhet er en høy grad av sikkerhet, men ingen garanti for at en revisjon utført i samsvar med ISA-ene, alltid vil avdekke vesentlig feilinformasjon. Feilinformasjon kan oppstå som følge av misligheter eller utilsiktede feil. Feilinformasjon er å anse som vesentlig dersom den enkeltvis eller samlet med rimelighet kan forventes å påvirke de økonomiske beslutningene som brukerne foretar på grunnlag av årsregnskapet.

For videre beskrivelse av revisors oppgaver og plikter vises det til:
<https://revisorforeningen.no/revisjonsberetninger>

BDO AS

Ellen Marie Mo Marvik
statsautorisert revisor
(elektronisk signert)



PENNEO

Signaturene i dette dokumentet er juridisk bindende. Dokument signert med "Penneo™ - sikker digital signatur". De signerende parter sin identitet er registrert, og er listet nedenfor.

"Med min signatur bekrefter jeg alle datoer og innholdet i dette dokument."

Ellen Marie Mo Marvik

Partner

Serienummer: 9578-5997-4-628197

IP: 188.95.xxx.xxx

2024-04-08 07:07:00 UTC



Ellen Marie Mo Marvik

Statsautorisert revisor

Serienummer: 9578-5997-4-628197

IP: 188.95.xxx.xxx

2024-04-08 07:07:00 UTC



Dokumentet er signert digitalt, med **Penneo.com**. Alle digitale signatur-data i dokumentet er sikret og validert av den datamaskin-utregnede hash-verdien av det opprinnelige dokument. Dokumentet er låst og tids-stemplet med et sertifikat fra en betrodd tredjepart. All kryptografisk bevis er integrert i denne PDF, for fremtidig validering (hvis nødvendig).

Hvordan bekrefter at dette dokumentet er originalen?

Dokumentet er beskyttet av ett Adobe CDS sertifikat. Når du åpner dokumentet i

Adobe Reader, skal du kunne se at dokumentet er sertifisert av **Penneo e-signature service <penneo@penneo.com>**. Dette garanterer at innholdet i dokumentet ikke har blitt endret.

Det er lett å kontrollere de kryptografiske beviser som er lokalisert inne i dokumentet, med Penneo validator - <https://penneo.com/validator>

Penneo Dokumentnøkkel: 7NAD3-YMKV2-CKWLO-E3PZK-4KPBM-185WX