



## ÅRSREGNSKAPET FOR REGNSKAPSÅRET 2022 - GENERELL INFORMASJON

### Enheten

Organisasjonsnummer:	892 771 782
Organisasjonsform:	Aksjeselskap
Foretaksnavn:	NORTEMP GRUPPEN AS
Forretningsadresse:	Jærveien 338 4322 SANDNES

### Regnskapsår

Årsregnskapets periode:	01.01.2022 - 31.12.2022
-------------------------	-------------------------

### Konsern

Mørselskap i konsern:	Ja
Konsernregnskap lagt ved:	Ja

### Regnskapsregler

Regler for små foretak benyttet:	Nei
Benyttet ved utarbeidelsen av årsregnskapet til selskapet:	Regnskapslovens alminnelige regler
Benyttet ved utarbeidelsen av årsregnskapet til konsernet:	Regnskapslovens alminnelige regler

### Årsregnskapet fastsatt av kompetent organ

Bekreftet av representant for selskapet:	Atle Lunde
Dato for fastsettelse av årsregnskapet:	25.05.2023

### Grunnlag for avgivelse

År 2022: Årsregnskapet er elektronisk innlevert  
År 2021: Tall er hentet fra elektronisk innlevert årsregnskap fra 2022

*Det er ikke krav til at årsregnskapet m.v. som sendes til Regnskapsregisteret er undertegnet. Kontrollen på at dette er utført ligger hos revisor/enhetens øverste organ. Sikkerheten ivaretas ved at innsender har rolle/rettighet for innsending av årsregnskapet via Altinn, og ved at det bekreftes at årsregnskapet er fastsatt av kompetent organ.*

Brønnøysundregistrene, 19.07.2024



## Resultatregnskap

Beløp i: NOK	Note	2022	2021
<b>RESULTATREGNSKAP</b>			
<b>Inntekter</b>			
Salgsinntekt		7 386 671	6 727 889
Annen driftsinntekt			19 613
<b>Sum inntekter</b>		<b>7 386 671</b>	<b>6 747 502</b>
<b>Kostnader</b>			
Varekostnad	2	4 662 504	4 034 611
Lønnskostnad	3	1 209 452	1 060 620
Avskrivning på varige driftsmidler og immaterielle eiendeler	4	29 900	25 449
Annen driftskostnad	3	793 941	819 618
<b>Sum kostnader</b>		<b>6 695 797</b>	<b>5 940 298</b>
<b>Driftsresultat</b>		<b>690 874</b>	<b>807 204</b>
<b>Finansinntekter og finanskostnader</b>			
Inntekt på investering i datterselskap og tilknyttet selskap	5	12 120 000	11 160 000
Annen renteinntekt		275 413	346 613
Annen finansinntekt		37 998	65 906
<b>Sum finansinntekter</b>		<b>12 433 411</b>	<b>11 572 519</b>
Nedskrivning av finansielle eiendeler		0	54 870
Annen rentekostnad		226 534	129 404
Annen finanskostnad		1 963	2 027
<b>Sum finanskostnader</b>		<b>228 497</b>	<b>186 301</b>
<b>Netto finans</b>		<b>12 204 914</b>	<b>11 386 218</b>
<b>Ordinært resultat før skattekostnad</b>		<b>12 895 788</b>	<b>12 193 422</b>
Skattekostnad på ordinært resultat	6	218 620	279 403
<b>Ordinært resultat etter skattekostnad</b>		<b>12 677 168</b>	<b>11 914 019</b>
<b>Årsresultat</b>		<b>12 677 168</b>	<b>11 914 019</b>
<b>Overføringer og disponeringer</b>			
Ordinært utbytte		10 000 000	10 000 000



## Resultatregnskap

<b>Beløp i: NOK</b>	<b>Note</b>	<b>2022</b>	<b>2021</b>
Konsernbidrag			20 554
Overføringer til/fra annen egenkapital		2 677 168	1 893 465
<b>Sum overføringer og disponeringer</b>		<b>12 677 168</b>	<b>11 914 019</b>



### Balanse

Beløp i: NOK	Note	2022	2021
<b>BALANSE - EIENDELER</b>			
<b>Anleggsmidler</b>			
<b>Immaterielle eiendeler</b>			
<b>Varige driftsmidler</b>			
Tomter, bygninger og annen fast eiendom	4	4 408 025	4 408 025
Driftsløsøre, inventar, verktøy, kontormaskiner og lignende	4	93 633	123 533
<b>Sum varige driftsmidler</b>		<b>4 501 658</b>	<b>4 531 558</b>
<b>Finansielle anleggsmidler</b>			
Investering i datterselskap	5	34 087 530	34 208 337
Andre fordringer	7	10 413 078	7 773 606
<b>Sum finansielle anleggsmidler</b>		<b>44 500 608</b>	<b>41 981 943</b>
<b>Sum anleggsmidler</b>		<b>49 002 266</b>	<b>46 513 501</b>
<b>Omløpsmidler</b>			
<b>Varer</b>			
<b>Fordringer</b>			
Kundefordringer	8	128 216	64 088
Andre fordringer		1 587 396	149 787
Konsernfordringer	5	12 120 000	11 160 000
<b>Sum fordringer</b>		<b>13 835 612</b>	<b>11 373 875</b>
<b>Bankinnskudd, kontanter og lignende</b>			
Bankinnskudd, kontanter og lignende	9	33 624	4 651 122
<b>Sum bankinnskudd, kontanter og lignende</b>		<b>33 624</b>	<b>4 651 122</b>
<b>Sum omløpsmidler</b>		<b>13 869 236</b>	<b>16 024 997</b>
<b>SUM EIENDELER</b>		<b>62 871 502</b>	<b>62 538 498</b>

### BALANSE - EGENKAPITAL OG GJELD



## Balanse

Beløp i: NOK	Note	2022	2021
<b>Egenkapital</b>			
<b>Innskutt egenkapital</b>			
Aksjekapital	10,11	6 000 000	6 000 000
<b>Sum innskutt egenkapital</b>		<b>6 000 000</b>	<b>6 000 000</b>
<b>Opptjent egenkapital</b>			
Annen egenkapital	11	32 929 257	30 252 090
<b>Sum opptjent egenkapital</b>		<b>32 929 257</b>	<b>30 252 090</b>
<b>Sum egenkapital</b>		<b>38 929 257</b>	<b>36 252 090</b>
<b>Gjeld</b>			
<b>Langsiktig gjeld</b>			
Utsatt skatt	6	35 168	27 515
<b>Sum avsetninger for forpliktelser</b>		<b>35 168</b>	<b>27 515</b>
<b>Annen langsiktig gjeld</b>			
Gjeld til kredittinstitusjoner	7,12	2 562 071	2 777 075
Øvrig langsiktig gjeld	2	243 617	381 064
<b>Sum annen langsiktig gjeld</b>		<b>2 805 688</b>	<b>3 158 139</b>
<b>Sum langsiktig gjeld</b>		<b>2 840 856</b>	<b>3 185 654</b>
<b>Kortsiktig gjeld</b>			
Gjeld til kredittinstitusjoner	9,12	4 780 493	0
Leverandørgjeld	8	1 603 662	115 478
Betalbar skatt	6	210 967	269 728
Skyldige offentlige avgifter		67 486	35 032
Utbytte		10 000 000	10 000 000
Kortsiktig konserngjeld	9	4 299 544	12 564 962
Annen kortsiktig gjeld		139 237	115 554
<b>Sum kortsiktig gjeld</b>		<b>21 101 389</b>	<b>23 100 754</b>
<b>Sum gjeld</b>		<b>23 942 245</b>	<b>26 286 408</b>
<b>SUM EGENKAPITAL OG GJELD</b>		<b>62 871 502</b>	<b>62 538 498</b>



### Konsernets resultatregnskap

Beløp i: NOK	Note	2022	2021
<b>RESULTATREGNSKAP</b>			
<b>Inntekter</b>			
Salgsinntekt		398 549 814	346 971 067
Annen driftsinntekt		1 138 217	651 613
<b>Sum inntekter</b>	9	<b>399 688 031</b>	<b>347 622 680</b>
<b>Kostnader</b>			
Varekostnad		299 106 198	254 858 578
Lønnskostnad	8	64 074 810	59 783 034
Avskrivning på varige driftsmidler og immaterielle eiendeler	4	2 834 742	2 266 672
Nedskrivning av varige driftsmidler og immaterielle eiendeler	3	0	2 426 994
Annen driftskostnad	4,8	14 711 590	12 905 999
<b>Sum kostnader</b>		<b>380 727 340</b>	<b>332 241 277</b>
<b>Driftsresultat</b>		<b>18 960 691</b>	<b>15 381 403</b>
<b>Finansinntekter og finanskostnader</b>			
Annen renteinntekt	5	509 205	354 237
Annen finansinntekt		421 021	486 176
<b>Sum finansinntekter</b>		<b>930 226</b>	<b>840 413</b>
Annen rentekostnad		686 285	508 468
Annen finanskostnad		16 400	101 630
<b>Sum finanskostnader</b>		<b>702 685</b>	<b>610 098</b>
<b>Netto finans</b>		<b>227 541</b>	<b>230 315</b>
<b>Ordinært resultat før skattekostnad</b>		<b>19 188 232</b>	<b>15 611 718</b>
Skattekostnad på ordinært resultat	7	4 273 271	4 014 624
<b>Ordinært resultat etter skattekostnad</b>		<b>14 914 961</b>	<b>11 597 094</b>
<b>Årsresultat</b>		<b>14 914 961</b>	<b>11 597 094</b>
Minoritetsinteresser	1	1 787 399	1 435 671
<b>Årsresultat etter minoritetsinteresser</b>		<b>13 127 562</b>	<b>10 161 423</b>



## Konsernets resultatregnskap

<b>Beløp i: NOK</b>	<b>Note</b>	<b>2022</b>	<b>2021</b>
<b>Overføringer og disponeringer</b>			
Overføringer til/fra annen egenkapital		13 127 562	10 161 423
<b>Sum overføringer og disponeringer</b>		<b>13 127 562</b>	<b>10 161 423</b>



## Konsernets balanse

Beløp i: NOK	Note	2022	2021
<b>BALANSE - EIENDELER</b>			
<b>Anleggsmidler</b>			
<b>Immaterielle eiendeler</b>			
<b>Varige driftsmidler</b>			
Tomter, bygninger og annen fast eiendom	4	4 416 825	4 429 025
Maskiner og anlegg	4	5 753 901	7 556 574
Skip, rigger, fly og lignende	4	129 327	311 612
<b>Sum varige driftsmidler</b>		<b>10 300 053</b>	<b>12 297 211</b>
<b>Finansielle anleggsmidler</b>			
Andre fordringer	5	10 866 280	7 838 396
<b>Sum finansielle anleggsmidler</b>		<b>10 866 280</b>	<b>7 838 396</b>
<b>Sum anleggsmidler</b>		<b>21 166 333</b>	<b>20 135 607</b>
<b>Omløpsmidler</b>			
<b>Varer</b>			
<b>Fordringer</b>			
Kundefordringer	10,12	51 404 247	41 226 387
Andre fordringer	5	6 055 494	4 821 094
<b>Sum fordringer</b>		<b>57 459 741</b>	<b>46 047 481</b>
<b>Bankinnskudd, kontanter og lignende</b>			
Bankinnskudd, kontanter og lignende	6	3 165 236	6 451 474
<b>Sum bankinnskudd, kontanter og lignende</b>		<b>3 165 236</b>	<b>6 451 474</b>
<b>Sum omløpsmidler</b>		<b>60 624 977</b>	<b>52 498 955</b>
<b>SUM EIENDELER</b>		<b>81 791 310</b>	<b>72 634 562</b>

## BALANSE - EGENKAPITAL OG GJELD

### Egenkapital



## Konsernets balanse

Beløp i: NOK	Note	2022	2021
<b>Innskutt egenkapital</b>			
Aksjekapital	1,2	6 000 000	6 000 000
<b>Sum innskutt egenkapital</b>		<b>6 000 000</b>	<b>6 000 000</b>
<b>Opptjent egenkapital</b>			
Annen egenkapital	1	8 604 612	5 477 052
Minoritetsinteresser	1	-1 030 360	-1 037 759
<b>Sum opptjent egenkapital</b>		<b>7 574 252</b>	<b>4 439 293</b>
<b>Sum egenkapital</b>		<b>13 574 252</b>	<b>10 439 293</b>
<b>Gjeld</b>			
<b>Langsiktig gjeld</b>			
Utsatt skatt	7	579 173	165 012
<b>Sum avsetninger for forpliktelser</b>		<b>579 173</b>	<b>165 012</b>
<b>Annen langsiktig gjeld</b>			
Gjeld til kredittinstitusjoner	11,12	5 480 721	9 468 678
Øvrig langsiktig gjeld	11	243 617	381 064
<b>Sum annen langsiktig gjeld</b>		<b>5 724 338</b>	<b>9 849 742</b>
<b>Sum langsiktig gjeld</b>		<b>6 303 511</b>	<b>10 014 754</b>
<b>Kortsiktig gjeld</b>			
Gjeld til kredittinstitusjoner	12	4 780 493	0
Leverandørgjeld		25 215 449	22 867 168
Betalbar skatt	7	3 859 110	3 639 863
Skyldige offentlige avgifter		7 437 702	6 943 291
Utbytte		11 780 000	11 440 000
Annen kortsiktig gjeld		8 840 793	7 290 193
<b>Sum kortsiktig gjeld</b>		<b>61 913 547</b>	<b>52 180 515</b>
<b>Sum gjeld</b>		<b>68 217 058</b>	<b>62 195 269</b>
<b>SUM EGENKAPITAL OG GJELD</b>		<b>81 791 310</b>	<b>72 634 562</b>



# Årsregnskap 2022 Nortemp Gruppen AS

Resultatregnskap  
Balanse  
Noter  
Kontantstrømanalyse

Org.nr.: 892 771 782



## Resultatregnskap

### Nortemp Gruppen AS

Driftsinntekter og driftskostnader	Note	2022	2021
Salgsinntekt		7 386 671	6 727 889
Annen driftsinntekt		0	19 613
<b>Sum driftsinntekter</b>		<b>7 386 671</b>	<b>6 747 502</b>
Varekostnad	2	4 662 504	4 034 611
Lønnskostnad	3	1 209 452	1 060 620
Avskrivning av driftsmidler og immaterielle eiendeler	4	29 900	25 449
Annen driftskostnad	3	793 941	819 618
<b>Sum driftskostnader</b>		<b>6 695 797</b>	<b>5 940 298</b>
<b>Driftsresultat</b>		<b>690 874</b>	<b>807 204</b>
<b>Finansinntekter og finanskostnader</b>			
Inntekt på investering i annet foretak i samme konsern	5	12 120 000	11 160 000
Annen renteinntekt		275 413	346 613
Annen finansinntekt		37 998	65 906
Nedskrivning av andre finansielle anleggsmidler		0	54 870
Annen rentekostnad		226 534	129 404
Annen finanskostnad		1 963	2 027
<b>Resultat av finansposter</b>		<b>12 204 914</b>	<b>11 386 218</b>
Resultat før skattekostnad		12 895 788	12 193 422
Skattekostnad på resultat	6	218 620	279 403
<b>Resultat</b>		<b>12 677 168</b>	<b>11 914 019</b>
<b>Årsresultat</b>		<b>12 677 168</b>	<b>11 914 019</b>
<b>Overføringer</b>			
Avsatt til utbytte		10 000 000	10 000 000
Avsatt konsernbidrag		0	20 554
Avsatt til annen egenkapital		2 677 168	1 893 465
<b>Sum overføringer</b>		<b>12 677 168</b>	<b>11 914 019</b>



**Balanse**  
**Nortemp Gruppen AS**

<b>Eiendeler</b>	<b>Note</b>	<b>2022</b>	<b>2021</b>
<b>Anleggsmidler</b>			
<b>Varige driftsmidler</b>			
Tomter, bygninger o.a. fast eiendom	4	4 408 025	4 408 025
Driftsløsøre, inventar o.a. utstyr	4	93 633	123 533
<b>Sum varige driftsmidler</b>		<b>4 501 658</b>	<b>4 531 558</b>
<b>Finansielle anleggsmidler</b>			
Investeringer i datterselskap	5	34 087 530	34 208 337
Andre langsiktige fordringer	7	10 413 078	7 773 606
<b>Sum finansielle anleggsmidler</b>		<b>44 500 608</b>	<b>41 981 943</b>
<b>Sum anleggsmidler</b>		<b>49 002 266</b>	<b>46 513 501</b>
<b>Omløpsmidler</b>			
<b>Fordringer</b>			
Kundefordringer	8	128 216	64 088
Andre kortsiktige fordringer		1 587 397	149 787
Konsernfordringer	5	12 120 000	11 160 000
<b>Sum fordringer</b>		<b>13 835 613</b>	<b>11 373 875</b>
Bankinnskudd, kontanter o.l.	9	33 624	4 651 122
<b>Sum omløpsmidler</b>		<b>13 869 237</b>	<b>16 024 997</b>
<b>Sum eiendeler</b>		<b>62 871 502</b>	<b>62 538 498</b>



## Balanse

### Nortemp Gruppen AS

Egenkapital og gjeld	Note	2022	2021
<b>Egenkapital</b>			
<b>Innskutt egenkapital</b>			
Aksjekapital	10, 11	6 000 000	6 000 000
<b>Sum innskutt egenkapital</b>		<b>6 000 000</b>	<b>6 000 000</b>
<b>Opptjent egenkapital</b>			
Annen egenkapital	11	32 929 257	30 252 090
<b>Sum opptjent egenkapital</b>		<b>32 929 257</b>	<b>30 252 090</b>
<b>Sum egenkapital</b>		<b>38 929 257</b>	<b>36 252 090</b>
<b>Gjeld</b>			
<b>Avsetning for forpliktelser</b>			
Utsatt skatt	6	35 168	27 515
<b>Annen langsiktig gjeld</b>			
Gjeld til kredittinstitusjoner	7, 12	2 562 071	2 777 075
Øvrig langsiktig gjeld	2	243 617	381 064
<b>Sum annen langsiktig gjeld</b>		<b>2 805 688</b>	<b>3 158 139</b>
<b>Kortsiktig gjeld</b>			
Gjeld til kredittinstitusjoner	9, 12	4 780 493	0
Leverandørgjeld	8	1 603 662	115 478
Betalbar skatt	6	210 967	269 728
Skyldig offentlige avgifter		67 486	35 032
Utbytte		10 000 000	10 000 000
Konserngjeld	9	4 299 544	12 564 962
Annen kortsiktig gjeld		139 237	115 554
<b>Sum kortsiktig gjeld</b>		<b>21 101 389</b>	<b>23 100 755</b>
<b>Sum gjeld</b>		<b>23 942 245</b>	<b>26 286 409</b>
<b>Sum egenkapital og gjeld</b>		<b>62 871 502</b>	<b>62 538 498</b>

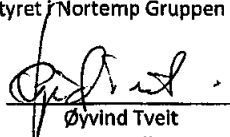



## Balanse

### Nortemp Gruppen AS

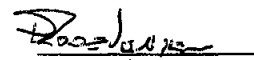
Sandnes 4/5-23  
Styret i Nortemp Gruppen AS

  
Terje Ree  
Daglig leder/styremedlem

  
Øyvind Tvelt  
Styremedlem

  
Atle Lunde  
Styrets leder

  
Asle Friestad  
Styremedlem

  
Frode Jensen  
Styremedlem



## Indirekte kontantstrøm

### Nortemp Gruppen AS

	Note	2022	2021
<b>Kontantstrømmer fra operasjonelle aktiviteter</b>			
Resultat før skattekostnad		12 895 788	12 193 422
Periodens betalte skatt		-269 728	-74 317
Ordinære avskrivninger		29 900	25 449
Nedskrivning anleggsmidler		0	54 870
Endring i kundefordringer		-64 128	34 208
Endring i leverandørgjeld		1 488 183	47 719
Endring i andre tidsavgrensningsposter		-5 420 148	6 516 303
<b>Netto kontantstrøm fra operasjonelle aktiviteter</b>		<b>9 199 324</b>	<b>18 946 288</b>
<b>Kontantstrømmer fra investeringsaktiviteter</b>			
Utbetalinger ved kjøp av varige driftsmidler		0	100 000
<b>Netto kontantstrøm fra investeringsaktiviteter</b>		<b>0</b>	<b>-100 000</b>
<b>Kontantstrømmer fra finansieringsaktiviteter</b>			
Utbetalinger ved nedbetaling av langsiktig gjeld		352 451	527 155
Utbetalinger ved nedbetaling av kortsiktig gjeld		8 265 418	0
Netto endring i kassekreditt		4 780 493	0
Utbetalinger av utbytte		10 000 000	15 000 000
Utbetalinger av konsernbidrag		-20 554	0
<b>Netto kontantstrøm fra finansieringsaktiviteter</b>		<b>-13 816 822</b>	<b>-15 527 155</b>
Netto endring i kontanter og kontantekvivalenter		-4 617 498	3 319 133
Beh. av kont. og kontantekvivalenter ved per. begynnel		4 651 122	1 331 989
<b>Beh. av kont. og kontantekvivalenter ved per. slutt</b>		<b>33 624</b>	<b>4 651 122</b>



## Nortemp Gruppen AS

892 771 782

### Regnskapsprinsipper

Årsregnskapet er satt opp i samsvar med regnskapslovens bestemmelser og god regnskapsskikk.

#### Inntekter

Inntektsføring ved salg av varer skjer på leveringstidspunktet. Tjenester inntektsføres etter hvert som de leveres. Inntekter fra salg av tjenester og langsiktige tilvirkingsprosjekter (anleggskontrakter) resultatføres i takt med prosjektets fullføringsgrad, når utfallet av transaksjonen kan estimeres på en pålitelig måte. Når transaksjonens utfall ikke kan estimeres pålitelig, vil kun inntekter tilsvarende påløpte prosjektkostnader inntektsføres. I den perioden det blir identifisert at et prosjekt vil gi et negativt resultat, vil det estimerte tapet på kontrakten bli resultatført i sin helhet.

#### Skatt

Skattekostnaden i resultatregnskapet omfatter både periodens betalbare skatt og endring i utsatt skatt. Utsatt skatt er beregnet med 22 % på grunnlag av de midlertidige forskjeller som eksisterer mellom regnskapsmessige og skattemessige verdier, samt ligningsmessig underskudd til fremføring ved utgangen av regnskapsåret. Skatteøkende og skattereduserende midlertidige forskjeller som reverserer eller kan reverseres i samme periode er utlignet og nettoført. Netto utsatt skattefordel balanseføres i den grad det er sannsynlig at denne kan bli utnyttet.

#### Klassifisering og vurdering av anleggsmidler

Anleggsmidler omfatter eiendeler bestemt til varig eie og bruk. Anleggsmidler er vurdert til anskaffelseskost, fratrukket avskrivninger og nedskrivninger. Langsiktig gjeld balanseføres til nominelt beløp på transaksjonstidspunktet.

Varige driftsmidler balanseføres og avskrives over driftsmidlets økonomiske levetid. Vesentlige driftsmidler som består av flere betydelige komponenter med ulik levetid er dekomponert med ulik avskrivningstid for de ulike komponentene. Direkte vedlikehold av driftsmidler kostnadsføres løpende under driftskostnader, mens påkostninger eller forbedringer tillegges driftsmidlets kostpris og avskrives i takt med driftsmidlet. Varige driftsmidler nedskrives til gjenvinnbart beløp ved verdifall som forventes ikke å være forbigående. Gjenvinnbart beløp er det høyeste av netto salgsverdi og verdi i bruk. Verdi i bruk er nåverdi av fremtidige kontantstrømmer knyttet til eiendelen. Nedskrivningen reverseres når grunnlaget for nedskrivningen ikke lenger er til stede.

#### Klassifisering og vurdering av omløpsmidler

Omløpsmidler og kortsiktig gjeld omfatter normalt poster som forfaller til betaling innen ett år etter balansedagen, samt poster som knytter seg til varekretsløpet. Omløpsmidler vurderes til laveste verdi av anskaffelseskost og virkelig verdi. Kortsiktig gjeld balanseføres til nominelt beløp på transaksjonstidspunktet.

#### Datterselskap og tilknyttet selskap

Datterselskap og tilknyttede selskaper vurderes etter kostmetoden i selskapsregnskapet. Investeringen er vurdert til anskaffelseskost for aksjene med mindre nedskrivning har vært nødvendig. Det er foretatt nedskrivning til virkelig verdi når verdifall skyldes årsaker som ikke kan forventes å være forbigående og det må anses nødvendig etter god regnskapsskikk. Nedskrivninger reverseres når grunnlaget for nedskrivning ikke lenger er til stede.

Utbytte, konsernbidrag og andre utdelinger fra datterselskap er inntektsført samme år som det er avsatt i givers regnskap. Overstiger utbytte / konsernbidraget andelen av opptjent resultat etter anskaffelsestidspunktet, representerer den overskytende del tilbakebetaling av investert kapital, og utdelingene er fratrukket investeringens verdi i balansen til morselskapet.



## Nortemp Gruppen AS

892 771 782

### Fordringer

Kundefordringer og andre fordringer oppføres til pålydende etter fradrag for avsetning til forventet tap. Avsetning til tap gjøres på grunnlag av en individuell vurdering av de enkelte fordringene. For øvrige kundefordringer utføres en uspesifisert avsetning for å dekke forventet tap på krav.

### Kontantstrømoppstilling

Kontantstrømoppstillingen er utarbeidet etter den indirekte metoden. Kontanter og kontantekvivalenter omfatter kontanter, bankinnskudd og andre kortsiktige, likvide plasseringer.

## Note 2 Leieavtaler og lignende

Selskapet leier lokaler av Ganddal Eiendom AS. Avtalen løper fom 2010 og 15 år fremover med mulighet for ytterligere forlengelse. Leien for 2022 har utgjort kr 4 593 868. Lokalene og uteareal fremleies til de øvrige selskapene i konsernet samt søsterkonsern med Tøffa AS som konsernspiss.

Gammel utestående leie til utleier nedbetales med kr 137 447 pr år iht rettsforlik i 2012. Restgjelda utgjør pr 31.12.22 kr 243 617. Herav forfaller kr 0 mer enn 5 år etter balansedagens utgang.

## Note 3 Lønnskostnader og ytelser, godtgjørelser til daglig leder, styret og revisor

### Lønnskostnader

	2022	2021
Lønninger	917 287	833 495
Arbeidsgiveravgift	115 834	107 740
Pensjonskostnader	18 928	15 673
Andre ytelser	157 403	103 712
<b>Sum</b>	<b>1 209 452</b>	<b>1 060 620</b>

Selskapet har i 2022 sysselsatt 1 årsverk.

### Pensjonsforpliktelser

Selskapet er pliktig til å ha tjenestepensjonsordning etter lov om obligatorisk tjenestepensjon. Selskapets pensjonsordninger tilfredsstiller kravene i denne lov.

### Ytelser til ledende personer

	Daglig leder	Styret
Lønn	880 056	0
Annen godtgjørelse	10 506	0
<b>Sum</b>	<b>890 562</b>	<b>0</b>

Ledende ansatte har ikke avtale om bonus eller aksjebasert avlønning.

### Revisor

Kostnadsført revisjonshonorar for 2022 utgjør kr 30 000 ekskl. mva. I tillegg kommer honorar for andre tjenester med kr 38 000 ekskl. mva.



## Nortemp Gruppen AS

892 771 782

### Note 4 Anleggsmidler

	Bygninger og tomter	Driftsløsøre, inventar ol.	Sum
Anskaffelseskost pr. 01.01.22	4 408 025	994 068	5 402 093
= Anskaffelseskost 31.12.22	4 408 025	994 068	5 402 093
Akkumulerte avskrivninger 31.12.22		900 432	900 432
= Bokført verdi 31.12.22	4 408 025	93 636	4 501 661
Årets ordinære avskrivninger		29 900	29 900
Økonomisk levetid		3-5 år	

### Note 5 Aksjer i datterseselskap

Datterselskap	Anskaff.år	Eierandel	Ansk. kost	Bokf. verdi	Resultat	Egenkapital
Nortemp Sped. AS	2008	100 %	18 681 682	17 387 530	4 401 073	1 642 762
Nortemp Transp. AS	2008	100 %	15 000 000	15 000 000	1 008 243	5 745 678
Nortemp Distr. AS*	2008	80 %	1 700 000	1 700 000	8 936 996	1 308 175
<b>Sum</b>			<b>35 381 682</b>	<b>34 087 530</b>	<b>14 346 312</b>	<b>8 696 615</b>

\* Selskapet eier 100 % i datterselskapet Vagle Returlager AS. Avsatt utbytte i dette selskapet er inntektsført hos Nortemp Distribusjon AS med kr 1 650 000.

Alle selskapene har forretningsadresse i Sandnes kommune. Utbytter for 2022 avsatt i datterselskaper er inntektsført under finansinntekter med kr 12 120 000.

### Note 6 Skatt

Årets skattekostnad	2022	2021
Resultatført skatt på ordinært resultat:		
Betalbar skatt	210 967	275 525
Endring i utsatt skatt	7 653	3 878
<b>Skattekostnad ordinært resultat</b>	<b>218 620</b>	<b>279 403</b>
Skattepliktig inntekt:		
Resultat før skatt	12 895 788	12 193 422
Permanente forskjeller	-11 942 862	59 060
Endring i midlertidige forskjeller	6 014	5 828 535
<b>Skattepliktig inntekt</b>	<b>958 940</b>	<b>18 081 017</b>
Betalbar skatt i balansen:		
Betalbar skatt på årets resultat	210 967	269 728
<b>Sum betalbar skatt i balansen</b>	<b>210 967</b>	<b>269 728</b>



## Nortemp Gruppen AS

892 771 782

Skatteeffekten av midlertidige forskjeller som har gitt opphav til utsatt skatt og utsatte skattefordeler, spesifisert på typer av midlertidige forskjeller

	2022	2021	Endring
Varige driftsmidler	-53 746	-47 732	6 014
<b>Sum</b>	<b>-53 746</b>	<b>-47 732</b>	<b>6 014</b>
Inntektsført avsatt utbytte	213 600	172 800	-40 800
<b>Grunnlag for utsatt skatt</b>	<b>159 854</b>	<b>125 068</b>	<b>-34 786</b>
<b>Utsatt skatt (22 %)</b>	<b>35 168</b>	<b>27 515</b>	<b>-7 653</b>

## Note 7 Langsiktige fordringer og gjeld

	2022	2021
Fordringer med forfall senere enn 1 år (jfr komm. nedenfor)	10 413 078	7 773 606
Langsiktig gjeld med forfall senere enn 5 år	1 510 740	1 725 744

De heleide datterselskapene Nortank Bryne AS, Frost Lager Hotell AS og Jæren Storbilvask AS ble høsten 2015 solgt Tøffa AS, morselskap i nyetablert søsterkonsern for kr 9,8 mill. I forbindelse med denne transaksjonen ytet Nortemp Gruppen AS en selgerkreditt på hele salgsbeløpet som iht reforhandlet avtale av 12.03.21 skal renteberegnes med 2 % og innfrielse innen 31.12.2026. Avdrag i 2022 utgjør kr 860 528 og renter kr 139 472. Restsaldo pr 31.12.22 utgjør kr 6 113 078.

Det er ytet lån stort kr 800 000 til utleier Ganddal Eiendom AS vedr. finansiering nytt fryseanlegg. Det skal betales rente med NIBOR + 1,5 %, og lånet skal innfris i sin helhet i 2025 dersom nåværende leieavtale ikke blir fornyet etter utløp i 2025. Anlegget skal da kunne kjøpes for fastsatt pris kr 577 000.

Selskapet har ytet lån til Jærveien AS som inngår i søsterkonsern på kr 3,5 mill. i forbindelse med planlagt eiendomsinvestering som ikke ble realisert. Iht avtale er det fastsatt 2 % renter fom 2023 og full innfrielse innen 31.12.26. Lånet ble imidlertid oppgjort i sin helhet ultimo februar 2023.

## Note 8 Mellomværende med selskap i samme konsern m.v.

	Kundefordringer		Andre fordringer	
	2022	2021	2022	2021
Foretak i samme konsern	99 988	54 038	0	0
<b>Sum</b>	<b>99 988</b>	<b>54 038</b>	<b>0</b>	<b>0</b>

	Leverandørgjeld		Annen gjeld	
	2022	2021	2022	2021
Foretak i samme konsern	1 562	11 899	0	0
<b>Sum</b>	<b>1 562</b>	<b>11 899</b>	<b>0</b>	<b>0</b>



## Nortemp Gruppen AS

892 771 782

Totale inntekter mot konsernselskaper (ekskl. mva) utgjør kr 3 467 426 og totale kostnader (ekskl. mva) - kr 70 187.

### Note 9 Bank

Innestående midler på skattetrekkkonto (bundne midler) er på kr. 33 624.

Selskapet inngår i konsernkontoordning som konto innehaver sammen med 3 datterselskap. Total trekkramme for konsernet er kr 13 mill. Disponert/innestående beløp klassifiseres som kortsiktig gjeld/fordring på konsernselskap mens netto innestående/trukket vises hos konto innehaver. Deltakerne er solidarisk ansvarlig overfor banken for rett oppfyllelse av alle forpliktelser. Det er stillet sikkerhet i form av panterett i varelager, kundefordringer og driftstilbehør fra underliggende datterselskap samt i aksjer i datterselskap.

Selskapet hadde pr 31.12.22 samlet netto trekk på kr 4 780 493 på ordningen hensyntatt innskudd rentekonto. Gjeld til datterselskap vedrørende innestående hos disse utgjør kr 4 299 544.

### Note 10 Aksjonærer

Aksjekapitalen i Nortemp Gruppen AS pr. 31.12 består av:

	Antall	Pålydende	Bokført
Ordinære aksjer	6 000	1 000,0	6 000 000
<b>Sum</b>	<b>6 000</b>		<b>6 000 000</b>

#### Eierstruktur

De største aksjonærene i % pr. 31.12 var:

		Ordinære	Eierandel	Stemmeandel
Alunde Holding AS	Eiet av styremedlem Atle Lunde	2 283	38,0	38,0
Brumo AS	Eiet av styreleder Terje Ree	2 283	38,0	38,0
Asle Friestad	Styremedlem	527	8,8	8,8
F. Jensen AS	Eiet av styremedlem Frode Jensen	479	8,0	8,0
Øyvind Tveit	Styremedlem	428	7,1	7,1
<b>Totalt antall aksjer</b>		<b>6 000</b>	<b>100,0</b>	<b>100,0</b>

### Note 11 Egenkapital

	Aksjekapital	Overkurs	Annen Innskutt egenkapital	Annen egenkapital	Sum egenkapital
Pr. 31.12.2021	6 000 000	0	0	30 252 090	36 252 090
Årets resultat				12 677 168	12 677 168
Utbytte				-10 000 000	-10 000 000
<b>Pr 31.12.2022</b>	<b>6 000 000</b>	<b>0</b>	<b>0</b>	<b>32 929 258</b>	<b>38 929 258</b>



**Nortemp Gruppen AS**

**892 771 782**

**Note 12 Gjeld og sikkerhetsstillelse**

	<b>31.12.2022</b>	<b>31.12.2021</b>
<b>Pantsikret gjeld, pantstillelser og garantier</b>		
Langsiktig gjeld til kredittinstitusjoner	2 562 071	2 777 075
Kortsiktig gjeld til kredittinstitusjoner	4 299 544	0
<b>Sum</b>	<b>6 861 615</b>	<b>2 777 075</b>
<b>Regnskapsført verdi av pantesikrede eiendeler</b>		
Bolig Grimstad	4 408 025	4 408 025
Driftstilbehør (Panteobl. kr 20 mill.)	93 633	123 533
Kundefordringer (Panteobl. kr 20 mill.)	128 216	64 088
Aksjer i datterselskap (Panteobl. kr 27 mill.)	34 087 530	34 208 337
<b>Sum</b>	<b>38 717 404</b>	<b>38 803 983</b>



**Konsernregnskap 2022**

**Nortemp Gruppen konsern  
4322 Sandnes**

Innhold:

Resultatregnskap  
Balanse  
Noter  
Kontantstrømanalyse  
Årsberetning  
Revisjonsberetning



## Nortemp Gruppen konsern

### RESULTATREGNSKAP

(tall i hele kroner)

	<u>Note nr</u>	<b>2022</b>	<b>2021</b>
<b>Driftsinntekter</b>			
Eksterne salgsinntekter		398 549 814	346 971 067
Annen driftsinntekt		1 138 217	651 613
<b>Sum driftsinntekter</b>	<b>9</b>	<b>399 688 031</b>	<b>347 622 680</b>
<b>Driftskostnader</b>			
Varekostnad		299 106 198	254 858 578
Lønnskostnad	8	64 074 810	59 783 034
Avskrivninger driftsmidler	4	2 834 742	2 266 672
Av- og nedskrivninger goodwill	3	0	2 426 994
Andre driftskostnader	4,8	14 711 590	12 905 999
<b>Sum driftskostnader</b>		<b>380 727 340</b>	<b>332 241 277</b>
<b>Driftsresultat</b>		<b>19 960 691</b>	<b>15 381 403</b>
<b>Finansinntekter/-kostnader</b>			
Andre renteinntekter	5	509 205	354 237
Andre finansinntekter		421 021	486 176
Nedskrivning finansielle anleggsmidler		0	0
Andre rentekostnader		-686 285	-508 468
Andre finanskostnader		-16 400	-101 630
<b>Sum finansinntekter/-kostnader</b>		<b>227 541</b>	<b>230 315</b>
<b>Resultat før skattekostnad</b>		<b>19 188 232</b>	<b>15 611 718</b>
<b>Skattekostnad</b>			
Betalbar skatt	7	-3 859 110	-3 639 863
Endring utsatt skatt	7	-414 161	-374 761
<b>Sum skattekostnad</b>		<b>-4 273 271</b>	<b>-4 014 624</b>
<b>Resultat før minoritet</b>		<b>14 914 961</b>	<b>11 597 094</b>
Minoritetsandel	1	-1 787 399	-1 435 671
<b>Majoritetens andel</b>		<b>13 127 562</b>	<b>10 161 423</b>



## Nortemp Gruppen konsern

### BALANSE

(tall i hele kroner)

	Note nr	31.12.2022	31.12.2021
<b>Anleggsmidler</b>			
<b>Immaterielle eiendeler</b>			
Goodwill	3	0	0
Utsatt skattefordel	7	0	0
<b>Sum immaterielle eiendeler</b>		<b>0</b>	<b>0</b>
<b>Varige driftsmidler</b>			
Tomter, bygninger og annen fast eiendom	4	4 416 825	4 429 025
Transportmidler, maskiner og anlegg	4	5 753 901	7 556 574
Driftsløsøre, inventar, verktøy o.l	4	129 327	311 612
<b>Sum varige driftsmidler</b>	4,12	<b>10 300 053</b>	<b>12 297 211</b>
<b>Finansielle anleggsmidler</b>			
Obligasjoner og andre fordringer	5	10 866 280	7 838 396
<b>Sum finansielle anleggsmidler</b>		<b>10 866 280</b>	<b>7 838 396</b>
<b>Sum anleggsmidler</b>		<b>21 166 333</b>	<b>20 135 607</b>
<b>Omløpsmidler</b>			
Varebeholdning		0	0
<b>Fordringer</b>			
Kundefordringer	10,12	51 404 247	41 226 387
Andre fordringer	5	6 055 494	4 821 094
<b>Sum fordringer</b>		<b>57 459 741</b>	<b>46 047 481</b>
<b>Bankinnskudd, kontanter o.l</b>	6	<b>3 165 236</b>	<b>6 451 474</b>
<b>Sum omløpsmidler</b>		<b>60 624 977</b>	<b>52 498 955</b>
<b>SUM EIENDELER</b>		<b>81 791 310</b>	<b>72 634 562</b>



## Nortemp Gruppen konsern

	Note nr	31.12.2022	31.12.2021
<b>Innskutt egenkapital</b>			
Aksjekapital	1,2	6 000 000	6 000 000
<b>Sum innskutt egenkapital</b>		<b>6 000 000</b>	<b>6 000 000</b>
<b>Annen egenkapital</b>	1	<b>8 604 612</b>	<b>5 477 052</b>
<b>Minoritetsinteresser</b>	1	<b>-1 030 360</b>	<b>-1 037 759</b>
<b>Sum egenkapital</b>		<b>13 574 252</b>	<b>10 439 293</b>
<b>Gjeld</b>			
<b>Avsetning for forpliktelser</b>			
Utsatt skatt	7	579 173	165 012
<b>Sum avsetning for forpliktelser</b>		<b>579 173</b>	<b>165 012</b>
<b>Langsiktig gjeld</b>			
<b>Annen langsiktig gjeld</b>			
Gjeld til kredittinstitusjoner ol.	11,12	5 480 721	9 468 678
Annen langsiktig gjeld	11	243 617	381 064
<b>Sum annen langsiktig gjeld</b>		<b>5 724 338</b>	<b>9 849 742</b>
<b>Sum langsiktig gjeld</b>		<b>5 724 338</b>	<b>9 849 742</b>
<b>Kortsiktig gjeld</b>			
Gjeld til kredittinstitusjoner	12	4 780 493	0
Leverandørgjeld		25 215 449	22 867 168
Betalbar skatt	7	3 859 110	3 639 863
Skyldige offentlige avgifter		7 437 702	6 943 291
Annen korts. gjeld		8 840 792	7 290 193
Skyldig utbytte		11 780 000	11 440 000
<b>Sum kortsiktig gjeld</b>		<b>61 913 547</b>	<b>52 180 515</b>
<b>SUM EGENKAPITAL OG GJELD</b>		<b>81 791 310</b>	<b>72 634 562</b>

I styret for Nortemp Gruppen AS  
Sandnes, 4. mai 2023

Terje Fjoe  
Daglig leder/styremedlem

Asle Friestad  
Styremedlem

Øyvind Tveit  
Styremedlem

Atle Lunde  
Styrets leder

Frode B. Jensen  
Styremedlem



Nortemp Gruppen konsern

side 1

## NOTER TIL REGNSKAPET 2022

### Regnskapsprinsipper

Årsregnskapet er satt opp i samsvar med regnskapsloven og god regnskapsskikk.

### Konsolideringsprinsipper

Konsernet omfatter morselskapet Nortemp Gruppen AS med følgende datterselskaper,

	Eierandel	
- Nortemp Transport AS	100 %	
- NorTemp Spedisjon AS	100 %	
- NorTemp Distribusjon AS	80 %	
- Vagle Returlager AS	100 %	(Datterdatter)

### Aksjer og andeler i datterselskap og tilknyttet selskap

Aksjer i datterselskap og tilknyttet selskap vurderes etter kostmetoden i selskapsregnskapet. Kostprisen økes når morselskapet tilfører datterselskapet økt egenkapital ved kapitalutvidelse, eller når det gis konsernbidrag fra morselskapet til datterselskapet. Mottatt konsernbidrag/utbytte resultatføres i utgangspunktet som inntekt, men bare i den grad det ikke overstiger oppjønt egenkapital i selskapet etter anskaffelsestidspunktet. Mottatt konsernbidrag/utbytte som overstiger dette beløpet føres til reduksjon av anskaffelseskost. Utbytte/konsernbidrag og andre utdelinger er inntektsført i samme år som det er avsatt i datterselskapet.

Tilknyttede selskaper er enheter hvor konsernet har betydelig innflytelse, men ikke kontroll over den finansielle og operasjonelle styringen (normalt eierandel på mellom 20 % og 50 %). Konsernregnskapet inkluderer konsernets andel av resultat fra tilknyttede selskaper regnskapsført etter egenkapitalmetoden fra det tidspunktet betydelig innflytelse oppnås og inntil slik innflytelse opphører.

Når konsernets tapsandel overstiger investeringen i et tilknyttet selskap, reduseres konsernets balanseførte verdi til null og ytterligere tap regnskapsføres ikke med mindre konsernet har en forpliktelse til å dekke dette tapet.

Bestemmende innflytelse oppnås normalt når konsernet eier mer enn 50% av aksjene i selskapet, og konsernet er i stand til å utøve faktisk kontroll over selskapet. Minoritetsinteresser inngår i konsernets egenkapital som egen post og er trukket ut som egen post i resultatregnskapet. Transaksjoner og mellomværende mellom selskapene er eliminert. Konsernregnskapet er utarbeidet etter ensartede prinsipper, ved at datterselskaper følger de samme prinsipper som morselskapet.

Oppkjøpsmetoden benyttes ved regnskapsføring av virksomhetssammenslutninger. Selskaper som er kjøpt eller solgt i løpet av året inkluderes i konsernregnskapet fra det tidspunktet kontroll oppnås og inntil kontroll opphører.

Kjøpte datterselskap regnskapsføres i konsernregnskapet basert på morselskapets anskaffelseskost. Anskaffelseskost tilordnes virkelig verdi av identifiserbare eiendeler og gjeld i datterselskapet, som oppføres i konsernregnskapet til virkelig verdi på oppkjøpstidspunktet. Eventuell merverdi utover hva som kan henføres til identifiserbare eiendeler og gjeld balanseføres som goodwill. Goodwill behandles som en residual og balanseføres med den andelen som er observert i oppkjøpstransaksjonen. Merverdier i konsernregnskapet avskrives over de oppkjøpte eiendelenes forventede levetid.

**Hovedregel for vurdering og klassifisering av eiendeler og gjeld**

Eiendeler bestemt til varig eie eller bruk er klassifisert som anleggsmidler. Andre eiendeler er klassifisert som omløpsmidler. Fordringer som skal tilbakebetales innen et år fra etableringstidspunktet, er uansett klassifisert som omløpsmidler. Ved klassifisering av kortsiktig og langsiktig gjeld er analoge kriterier lagt til grunn.

Anleggsmidler er vurdert til anskaffelseskost, men nedskrives til virkelig verdi når verdifallet forventes ikke å være forbigående. Anleggsmidler med begrenset økonomisk levetid avskrives etter en fornuftig avskrivningsplan. Omløpsmidler er vurdert til det laveste av anskaffelseskost og virkelig verdi. Langsiktig og kortsiktig gjeld balanseføres til nominelt beløp på etableringstidspunktet.

Omløpsmidler vurderes til laveste av anskaffelseskost og virkelig verdi. Kortsiktig gjeld balanseføres til nominelt beløp på etableringstidspunktet. Enkelte poster er i samsvar med regnskapsloven vurdert etter spesielle vurderingsregler. Det redegjøres for disse nedenfor.

**Varige driftsmidler**

Varige driftsmidler balanseføres og avskrives over driftsmidlets levetid dersom de har levetid over 3 år og har en kostpris som overstiger kr 15 000. Direkte vedlikehold av driftsmidler kostnadsføres løpende under driftskostnader, mens påkostninger eller forbedringer tillegges driftsmidlets kostpris og avskrives i takt med driftsmidlet.

**Fordringer**

Kundefordringer og andre fordringer oppføres til pålydende etter fradrag for avsetning til forventet tap. Avsetning til tap gjøres på grunnlag av en individuell vurdering av de enkelte fordringene. I tillegg gjøres det for øvrige kundefordringer en uspesifisert avsetning for å dekke antatt tap.

**Valuta**

Pengeposter i utenlandsk valuta blir vurdert til balansedagens kurs.

**Pensjoner**

Pensjonsforpliktelser finansiert over driften er beregnet og balanseført under avsetning for forpliktelser. Konsernet har ingen sikrede pensjonsordninger.

**Leasing**

Finansielle leasingkontrakter blir aktivert i balansen med motpost langsiktig gjeld til kredittinstitusjoner og avskrevet over forventet økonomisk levetid.

**Skatter**

Skatter kostnadsføres når de påløper, det vil si at skattekostnaden er knyttet til det regnskapsmessige resultat før skatt. Skatt knyttet til egenkapitaltransaksjoner, for eksempel konsernbidrag, føres mot egenkapitalen. Skattekostnaden i resultatregnskapet omfatter både periodens betalbare skatt og endring i utsatt skatt. Utsatt skatt er beregnet med 22% på grunnlag av de midlertidige forskjellene som eksisterer mellom regnskapsmessige og skattemessige verdier. Skatteøkende og skattereduserende midlertidige forskjeller som reverserer eller kan reversere i samme periode er utlignet.

**Kontantstrømoppstilling**

Kontantstrømoppstillingen er utarbeidet etter den indirekte metoden. Kontanter og kontantekvivalenter omfatter kontanter, bankinnskudd og andre kortsiktige, likvide plasseringer.

**Konserndannelse**

Morselskapet Nortemp Gruppen AS ble stiftet i juni 2008 og anskaffet alle underliggende døtre samtidig bortsett fra Vagle Returlager AS som ble stiftet i januar 2018.

**Note 1 - Egenkapital**

	Aksje- kapital	Annen innskutt egenkapital	Annen egenkapital	Sum	Minoritets- interesser
Egenkapital 01.01.22	6 000 000		5 477 050	11 477 050	-1 037 759
Årets resultat			13 127 562	13 127 562	1 787 399
Avsatt utbytte			-10 000 000	-10 000 000	-1 780 000
Egenkapital pr 31.12.22	6 000 000	0	8 604 612	14 604 612	-1 030 360



## Note 2 - Aksjekapital og aksjonærinformasjon

side 3

Aksjekapitalen i morselskapet består av 6.000 aksjer à kr 1.000. Alle aksjer har like rettigheter.

Morselskapets aksjonærer er:	Verv	Antall	Eierandel
Asle Friestad	Styremedlem	527	8,8%
F.Jensen Transp. AS, eier Frode Jensen	Styremedlem	479	8,0%
Bruno AS, eiet av Terje Ree	Styrets leder	2 283	38,1%
Alunde Holding AS, eiet av Atle Lunde	Styremedlem	2 283	38,1%
Øyvind Tveit	Styremedlem	428	7,1%
Sum		6 000	100,0%

## Note 3 - Goodwill

	Nortemp Transport AS	Nortemp Spedisjon AS	Nortemp Distribusjon AS	Sum
Anskaffelseskost 01.01.	13 605 448	14 500 714	1 312 012	29 418 174
Tilgang i året	0	0	0	0
Avgang i året (kostpris)	0	0	0	0
Anskaffelseskost 31.12	13 605 448	14 500 714	1 312 012	29 418 174
Akkumulerte avskrivninger 1.1	13 605 448	14 500 714	1 312 012	29 418 174
Årets avskrivninger	0	0	0	0
Akkumulerte avskrivninger 31.12	13 605 448	14 500 714	1 312 012	29 418 174
Akkumulerte nedskrivninger 1.1	0	0	0	0
Akkumulerte nedskrivninger 31.12	0	0	0	0
<b>Bokført verdi 31.12.2022</b>	<b>0</b>	<b>0</b>	<b>0</b>	<b>0</b>
Årets ordinære avskrivninger	0	0	0	0
Årets nedskrivninger	0	0	0	0

Avskrivningsplan  
Økonomisk levetid

Lineær

Goodwill ble opprinnelig avskrevet over 20 år som følge av langiktig tidshorisont på drift av selskapene. Etter ny vurdering fra ledelsen endret man fom 2012 avskrivningstid til 10 år basert på bokført verdi pr 01.01.12. Goodwill'en var ferdig avskrevet i 2021.

## Note 4 - Varige driftsmidler

	Påkost. bygg, utleiebolig	Transport- materieil	Driftsløsøre, inv. og utstyr	Sum
Anskaffelseskost 01.01.	4 583 022	14 311 800	3 152 994	22 047 816
Tilgang i året		942 367	0	942 367
Avgang i året (kostpris)		-511 783	-193 768	-705 551
Anskaffelseskost 31.12	4 583 022	14 742 384	2 959 226	22 284 632
Akkumulerte av- og nedskrivninger 1.1	154 000	6 714 109	2 882 499	9 750 608
Årets avskrivninger	12 200	2 681 374	141 168	2 834 742
Årets nedskrivning				0
Avskrivninger avgang driftsmidler		-407 000	-193 768	-4 344 360
Akkumulerte av- og nedskrivninger 31.12	166 200	8 988 483	2 829 899	11 984 581
<b>Bokført verdi 31.12.2022</b>	<b>4 416 822</b>	<b>5 753 901</b>	<b>129 327</b>	<b>10 300 051</b>

Årets ordinære avskrivninger 12 200 2 681 374 141 168 2 834 742

Økonomisk levetid (lineær) 3 - 5 år 3 - 10 år

### Årlig leiekostnad av ikke balanseførte driftsmidler:

	2022	2021
Leie lokaler og utarealer, delvis fremleid	11 166 775	9 798 156
Transportmidler	35 908 671	36 829 062

Konsernet har balanseførte finansielle leasingavtaler. Pr. 31.12.2022 er balanseført verdi på leasede eiendeler kr.4 799 723 og tilhørende balanseført leasinggjeld utgjør kr. 2 918 650.



## Note 5 - Andel fordringer med forfall senere enn ett år

side 4

	2022	2021
Andre fordringer	10 866 281	7 838 396
Sum	10 866 281	7 838 396

Langsiktige fordringer gjelder i hovedsak selgerkreditt ved salg av datterselskaper 15.09.2015 til søsterkonsernet Tøffa AS samt depositum ferjer/bomstasjoner. Fordringen på Tøffa AS er renteberegnet med 2 % og skal iht reforhandlet avtale oppgjøres fullt ut innen 31.12.26..

## Note 6 - Bankinnskudd, kontanter

Av konsernets bokførte bankbeholdning er kr 1 403 509,- bundet som sikkerhet for skattetrekk.

## Note 7 - Skatter

Midlertidige forskjeller knyttet til:	31.12.2022	31.12.2021	Endring
Varige driftsmidler	1 169 196	642 528	526 668
Fordringer	-137 063	-137 063	0
Leasing	1 881 073	393 820	1 487 253
3 % aksjeutbytte innt.ført	213 600	172 800	40 800
Avsetning GRS	-494 208	-322 032	-172 176
Grunnlag utsatt skatt	2 632 598	750 053	1 882 545
Beregnet utsatt skatt	579 173	165 012	414 161
Herav balanseført utsatt skatt/skattefordel	579 173	165 012	414 161

Spesifikasjon av skattekostnad i resultatregnskapet :

	2022	2021
Betalbar skatt	3 977 766	3 639 863
Effekt avgitt konsernbidrag	-118 656	0
Endring i utsatt skatt	414 161	374 761
Skattekostnad i resultatregnskapet	4 273 271	4 014 624

Betalbar skatt i balansen:

	2022	2021
Betalbar skatt i resultatregnskapet	3 859 110	3 639 863
Effekt konsernbidrag	0	0
Beregnet skattegjeld i balansen	3 859 110	3 639 863

## Note 8 - Lønnskostnader, antall ansatte, godtgjørelser, lån til ansatte m.m.

Lønnskostnader	2022	2021
Lønninger	53 953 011	49 660 523
Arbeidsgiveravgift	7 018 177	7 175 244
Pensjonskostnader	744 524	801 287
Andre personalkostnader (inkl. leie personell)	2 359 098	2 145 967
Sum lønnskostnader	64 074 810	59 783 021

Gjennomsnittlig antall sysselsatte årsverk: 95 95

## Obligatorisk tjenestepensjon

Konsernet er pliktig til å ha tjenestepensjonsordning etter lov om tjenestepensjon og har innført slik ordning som tilfredsstiller kravene iht lov.

Revisor (ekskl. mva)	2022	2021
Lovpålagt revisjon	149 000	163 000
Annen bistand	73 000	75 000
Sum	222 000	238 000

## Note 9 - Salgsinntekter

### Per virksomhetsområde

	2022	2021
Salg av varer og tjenester	398 549 814	346 971 067
Andre driftsinntekter (Gev. salg driftsmidler mm.)	1 138 217	651 613
Sum	399 688 031	347 622 680

### Geografisk fordeling

	2022	2021
Norge	397 957 509	346 990 680
Utland	1 730 522	632 000
Sum	399 688 031	347 622 680

**Note 10 - Kundefordringer og andre fordringer**

	2022	2021
Kundefordringer	51 541 309	41 363 449
Avsetning til dekning av fremtidig tap	-137 062	-137 062
Balanseført verdi	51 404 247	41 226 387

**Note 11 - Fordringer og gjeld**

	2022	2021
Gjeld som forfaller senere enn 5 år etter regnskapsårets utgang	1 510 740	1 725 744
Fordringer som forfaller senere enn 1 år etter regnskapsårets utgang	10 866 281	7 838 396

**Note 12 - Pantstillelser og garantier mv.**

	2022	2021
Kortsiktig gjeld til kredittinstitusjoner	4 780 493	0
Langsiktig gjeld til kredittinstitusjoner	5 480 721	9 468 678
Sum	10 261 214	9 468 678

**Balanseført verdi av eiendeler pantsatt for egen gjeld**

	2022	2021
Kundefordringer	51 404 247	41 226 387
Bolig Grimstad	4 408 025	4 408 025
Transportmidler	5 753 901	7 556 574
Driftsløsøre	129 327	311 612
Sum	61 695 500	53 502 598

Av selskaps balanseførte langsiktige gjeld er kr 2 918 650 ifm. finansielle leasingavtaler.

Konsernets bankforbindelse har stilt garanti ovenfor Stagten Vegvesen på kr 2 790 000,- vedrørende transportløyver.

**Konsernkonto**

Selskapet inngår i konsernkontoordning med 3 av datterselskapene som er i konsernet pr 31.12.22.. Total trekkramme for konsernet er kr. 13 000 000. Disponert/innestående beløp på konsernkonto vises som fordring /gjeld konsernselskap hos datterselskapene, mens kontoinnehaver (morselskap) viser netto innestående beløp som bankinnskudd og trukket beløp som gjeld til kredittinstitusjoner. Deltakerne er solidarisk ansvarlige ovenfor banken for rett oppfyllelse av alle forpliktelser. Det er stillet sikkerhet i form av panterett i kundefordringer og driftstilbehør fra underliggende datterselskap samt pant i aksjer i datterselskaper.

Konsernet har per 31.12.22 bokført netto trekk kr 4 780 493 på konsernkontoordningen.

Kontoinnehaver  
Nortemp Gruppen AS

Selskaper som inngår  
NorTemp Spedisjon AS  
NorTemp Distribusjon AS  
Nortemp Transport AS



## Nortemp Gruppen Konsern

### KONTANTSTRØMOPPSTILLING

(tall i hele kroner)

	2022	2021
<b><i>Kontantstrøm fra operasjonelle aktiviteter</i></b>		
Ordinært resultat før skattekostnad	19 188 232	15 611 718
Avskrivninger	2 834 742	4 693 666
Gevinst ved salg anleggsmidler	-1 138 217	-632 000
Endring i kundefordringer	-10 177 860	-3 262 415
Endring andre langsiktige fordringer	-3 027 884	205 080
Endring varebeholdning	0	244 017
Endring i leverandørgjeld	2 348 281	4 508 379
Årets betalte skatter	-3 639 863	-5 208 297
Endring i andre tidsavgrensningsposter	813 609	624 462
<b>Netto kontantstrøm fra operasjonelle aktiviteter</b>	<b>7 201 040</b>	<b>16 784 610</b>
<b><i>Kontantstrøm fra investeringsaktiviteter</i></b>		
Innbetaling ved salg av varige driftsmidler	1 240 000	696 000
Utbetalinger ved kjøp av varige driftsmidler	-942 367	-143 973
Endring i andre investeringer	0	0
<b>Netto kontantstrøm fra investeringsaktiviteter</b>	<b>297 633</b>	<b>552 027</b>
<b><i>Kontantstrøm fra finansieringsaktiviteter</i></b>		
Opptak av ny gjeld (kortsiktig og langsiktig)	4 780 493	5 900 000
Nedbetaling gjeld	-4 125 404	-3 392 460
Utbetalt utbytte	-11 440 000	-16 640 000
Innbetalt ny egenkapital/tilbakebetaling kapital	0	0
<b>Netto kontantstrøm fra finansieringsaktiviteter</b>	<b>-10 784 911</b>	<b>-14 132 460</b>
<b>Netto kontantstrøm for perioden</b>	<b>-3 286 238</b>	<b>3 204 177</b>
Kontanter, bankinnskudd pr. 01.01	6 451 474	3 247 297
<b>Kontanter, bankinnskudd pr. 31.12</b>	<b>3 165 236</b>	<b>6 451 474</b>



## Nortemp Gruppen AS konsern Årsberetning 2022

### Virksomhetens art

Nortemp Gruppen AS er konsernspiss i Nortemp Gruppen konsernet. Konsernet har forretningsområder i transport og spedisjon av matvarer/kjøøl/frys. Morselskapet har hovedkontor i Jærveien 338, 4322 Sandnes, i Sandnes kommune i Rogaland.

Følgende selskap inngår i konsernet:

Nortemp Spedisjon AS	100 % eierandel
Nortemp Distribusjon AS	80 % eierandel
Vagle Returlager AS (datterdatter)	100 % eierandel
Nortemp Transport AS	100 % eierandel

### Utvikling i resultat og stilling

Morselskapet har hatt en omsetningsøkning på 9,7 % i forhold til fjoråret, men som følge av litt høyere driftskostnader er driftsresultatet redusert med ca. kr 0,1 mill. til kr 0,7 mill. mot kr 0,4 mill. i fjor. Ledelsen er fornøyd med årsresultatet på kr 11,5 mill. som inkluderer utbytter fra datterselskap på kr 10,7 mill. Morselskapets total kapital utgjør pr 31.12.22 kr 62,8 mill. mot kr 66,5 mill. i 2021. Egenkapitalen er på kr 38,9 mill. (61,9 %) mot kr 36,2 mill. (57,7 %) i 2021. Det har ikke vært investeringer i driftsmidler i morselskapet i 2022.

Konsernet totalt har i 2022 en økning i driftsinntektene på kr 52,0 mill. (15,0 %) som er betydelig mer enn i fjor da økningen var på kr 20,0 mill. (6,1 %). Driftsresultatet viser en økning i forhold til fjoråret på kr 3,6 mill., dvs. kr 18,9 mill. mot kr 15,4 mill. i fjor. Markedet er preget av sterk konkurranse og press på prisene, samtidig som bla. drivstoffprisene også i 2022 har vært meget høye. Ledelsen er således godt fornøyd med konsernets overskudd på kr 14,9 mill. før minoritetsandel. Total kapitalen utgjør pr. 31.12.22 kr 81,7 mill. mot kr 72,6 mill. i 2021. Egenkapitalen for konsernet utgjør kr 13,5 mill. (16,6 %) mot kr 10,4 mill. i 2021 (14,4 %). Totale investeringer i løpet av året utgjør kr 0,9 mill. som i hovedsak gjelder transportutstyr. Likviditeten er ansett som tilfredsstillende både for mor- og datterselskap.

Etter styrets oppfatning har morselskap og konsern en tilfredsstillende økonomisk og finansiell stilling, og styret mener at årsregnskapet gir en rettvise oversikt over Nortemp Gruppens eiendeler og gjeld, finansielle stilling og resultat.

### Fremtidig utvikling

Konsernets strategi er å foredle og videreutvikle de selskaper og forretningsområder som i dag ligger i konsernet.

### Fortsatt drift

Årsoppgjøret er avlagt under forutsetning om fortsatt drift. Til grunn for vurderingen ligger regnskapet for 2022 samt resultatprognoser for inneværende år og konsernets langsiktige og strategiske prognoser for årene fremover.



## Arbeidsmiljø

Morselskap og konsernet sett under ett betraktes å ha et godt og sunt arbeidsmiljø. Det har ikke blitt rapportert om alvorlige arbeidsuhell eller ulykker i løpet av året som har resultert i betydelige materielle skader eller personsaker. Konsernet har hatt et sykefravær på linje med fjoråret, dvs. ca. 2 %. Det er ikke planlagt spesielle tiltak mot dette.

Konsernet har ikke opprettet egen ansvarsforsikring for styremedlemmer og daglige ledere.

## Likestilling

Det har i 2022 vært 1 ansatt (daglig leder) i morselskapet og totalt 95 årsverk i konsernet, herav 89 menn (93,7 %) og 6 kvinner (6,3 %). Kvinneandelen i administrative stillinger utgjør 1 (1,0 %) og andel kvinner i lederstillinger 0 (0,0 %). Gjennomsnittslønnen for kvinner ligger likt med gjennomsnittslønnen for menn på stillingsnivåene. Det er generelt meget vanskelig å få tak i kvinnelige sjåfører i transportbransjen hvilket er årsaken til den skjeve kjønnsfordelingen.

Konsernet arbeider aktivt for å fremme likestilling, sikre like muligheter og rettigheter og hindre diskriminering på grunn av etnisitet, nasjonal opprinnelse, avstamning, hudfarge, språk, religion og livssyn. Ved rekruttering, både internt og eksternt prioriteres personlige kvalifikasjoner fremfor kjønn.

## Åpenhetsloven

Styret er kjent med den nye åpenhetsloven som trådte i kraft 01.07.22, og i 2 av datterselskapene hvor denne er aktuell jobber man med å implementere denne i sine prosesser. Fokuset er å sørge for kunnskap i organisasjonen og gjennom det kartlegge, forebygge, begrense og gjøre rede for hvordan de håndterer eksisterende og potensielle negative konsekvenser av sin virksomhet.

## Ytre miljø

Morselskapets og konsernets drift medfører verken forurensning eller utslipp som kan være til skade for det ytre miljø.

## Finansiell risiko

### Valutarisiko

Konsernet er lite eksponert for valutarisiko da alle kunder faktureres i NOK.

### Kredittrisiko

Risikoen for at motparter ikke har økonomisk evne til å oppfylle sine forpliktelser anses som moderat til lav. Historisk sett har det vært lite tap på fordringer. Konsernets factoring - samarbeidspartner er ansvarlig for purre- og inkassovirksomheten.

### Likviditetsrisiko

Konsernets likviditet er vurdert som god, og det er ikke besluttet å innføre tiltak i så henseende.

## Årsresultat og disponeringer

Styret foreslår at årets resultat i morselskapet på kr 12 677 168 disponeres som følger:


Avsatt til utbytte	10 000 000
Overført til annen egenkapital	<u>2 677 168</u>
Sum disponert	<u>12 677 168</u>




**Andre forhold**


Styret kjenner ikke til noen forhold av viktighet for å bedømme morselskapets og konsernets stilling og resultat som ikke fremgår av regnskapet og balansen med noter. Det er heller ikke etter regnskapsårets utgang inntrådt forhold som etter styrets syn har betydning ved bedømmelsen av regnskapet. Med den utvikling vi nå er inne i ligger etter styrets oppfatning forholdene godt til rette for videre drift og utvikling.

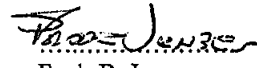
Sandnes, 4. mai 2023

  
.....  
Øyvind Tveit  
Styremedlem

  
.....  
Asle Friestad  
Styremedlem

  
.....  
Terje Ree  
Daglig leder/styremedlem

  
.....  
Atle Lunde  
Styrets leder

  
.....  
Frode B. Jensen  
Styremedlem



## UAVHENGIG REVISORS BERETNING

Til generalforsamlingen i Nortemp Gruppen AS

### Konklusjon

Vi har revidert selskapet Nortemp Gruppen AS sitt årsregnskap som består av:

- Selskapsregnskapet, som består av balanse per 31. desember 2022, resultatregnskap, og kontantstrømoppstilling for regnskapsåret avsluttet per denne datoen og noter til årsregnskapet, herunder et sammendrag av viktige regnskapsprinsipper.
- Konsernregnskapet som består av balanse per 31. desember 2022, resultatregnskap, og kontantstrømoppstilling, for regnskapsåret avsluttet per denne datoen og noter til årsregnskapet, herunder et sammendrag av viktige regnskapsprinsipper.

Etter vår mening

- oppfyller årsregnskapet gjeldende lovkrav
- gir årsregnskapet et rettvise bilde av selskapets finansielle stilling per 31. desember 2022 og av dets resultat og kontantstrømmer for regnskapsåret avsluttet per denne datoen i samsvar med regnskapslovens regler og god regnskapsskikk i Norge.

### Grunnlag for konklusjonen

Vi har gjennomført revisjonen i samsvar med de internasjonale revisjonsstandardene International Standards on Auditing (ISA-ene). Våre oppgaver og plikter i henhold til disse standardene er beskrevet nedenfor under Revisors oppgaver og plikter ved revisjonen av årsregnskapet. Vi er uavhengige av selskapet slik det kreves i lov, forskrift og International Code of Ethics for Professional Accountants (inkludert internasjonale uavhengighetsstandarder) utstedt av the International Ethics Standards Board for Accountants (IESBA-reglene), og vi har overholdt våre øvrige etiske forpliktelser i samsvar med disse kravene. Innhentet revisjonsbevis er etter vår vurdering tilstrekkelig og hensiktsmessig som grunnlag for vår konklusjon.

### Øvrig informasjon

Styret og daglig leder (ledelsen) er ansvarlige for informasjonen i årsberetningen. Vår konklusjon om årsregnskapet ovenfor dekker informasjonen i årsberetningen. I forbindelse med revisjonen av årsregnskapet er det vår oppgave å lese årsberetningen. Formålet er å vurdere hvorvidt det foreligger vesentlig inkonsistens mellom årsberetningen og årsregnskapet og den kunnskap vi har opparbeidet oss under revisjonen av årsregnskapet, eller hvorvidt informasjon i årsberetningen ellers fremstår som vesentlig feil. Vi har plikt til å rapportere dersom årsberetningen fremstår som vesentlig feil. Vi har ingenting å rapportere i så henseende.

Basert på kunnskapen vi har opparbeidet oss i revisjonen, mener vi at årsberetningen

- er konsistent med årsregnskapet og
- inneholder de opplysninger som skal gis i henhold til gjeldende lovkrav.



**Ledelsens ansvar for årsregnskapet**

Ledelsen er ansvarlig for å utarbeide årsregnskapet og for at det gir et rettviseende bilde i samsvar med regnskapslovens regler og god regnskapsskikk i Norge. Ledelsen er også ansvarlig for slik intern kontroll som den finner nødvendig for å kunne utarbeide et årsregnskap som ikke inneholder vesentlig feilinformasjon, verken som følge av misligheter eller utilsiktede feil.

Ved utarbeidelsen av årsregnskapet må ledelsen ta standpunkt til selskapets evne til fortsatt drift og opplyse om forhold av betydning for fortsatt drift. Forutsetningen om fortsatt drift skal legges til grunn for årsregnskapet så lenge det ikke er sannsynlig at virksomheten vil bli avvirket.

**Revisors oppgaver og plikter ved revisjonen av årsregnskapet**

Vårt mål er å oppnå betryggende sikkerhet for at årsregnskapet som helhet ikke inneholder vesentlig feilinformasjon, verken som følge av misligheter eller utilsiktede feil, og å avgi en revisjonsberetning som inneholder vår konklusjon. Betryggende sikkerhet er en høy grad av sikkerhet, men ingen garanti for at en revisjon utført i samsvar med ISA-ene, alltid vil avdekke vesentlig feilinformasjon som eksisterer. Feilinformasjon kan oppstå som følge av misligheter eller utilsiktede feil. Feilinformasjon blir vurdert som vesentlig dersom den enkeltvis eller samlet med rimelighet kan forventes å påvirke økonomiske beslutninger som brukerne foretar basert på årsregnskapet.

For videre beskrivelse av revisors oppgaver og plikter vises det til <https://revisorforeningen.no/revisjonsberetninger>

Sandnes, 16. mai 2023

**Credo Revisjon AS**

Reinert Hetland  
Statsautorisert revisor



## UAVHENGIG REVISORS BERETNING

Til generalforsamlingen i Nortemp Gruppen AS

### Konklusjon

Vi har revidert selskapet Nortemp Gruppen AS sitt årsregnskap som består av:

- Selskapsregnskapet, som består av balanse per 31. desember 2022, resultatregnskap, og kontantstrømoppstilling for regnskapsåret avsluttet per denne datoen og noter til årsregnskapet, herunder et sammendrag av viktige regnskapsprinsipper.
- Konsernregnskapet som består av balanse per 31. desember 2022, resultatregnskap, og kontantstrømoppstilling, for regnskapsåret avsluttet per denne datoen og noter til årsregnskapet, herunder et sammendrag av viktige regnskapsprinsipper.

Etter vår mening

- oppfyller årsregnskapet gjeldende lovkrav
- gir årsregnskapet et rettviseende bilde av selskapets finansielle stilling per 31. desember 2022 og av dets resultat og kontantstrømmer for regnskapsåret avsluttet per denne datoen i samsvar med regnskapslovens regler og god regnskapsskikk i Norge.

### Grunnlag for konklusjonen

Vi har gjennomført revisjonen i samsvar med de internasjonale revisjonsstandardene International Standards on Auditing (ISA-ene). Våre oppgaver og plikter i henhold til disse standardene er beskrevet nedenfor under Revisors oppgaver og plikter ved revisjonen av årsregnskapet. Vi er uavhengige av selskapet slik det kreves i lov, forskrift og International Code of Ethics for Professional Accountants (inkludert internasjonale uavhengighetsstandarder) utstedt av the International Ethics Standards Board for Accountants (IESBA-reglene), og vi har overholdt våre øvrige etiske forpliktelser i samsvar med disse kravene. Innhentet revisjonsbevis er etter vår vurdering tilstrekkelig og hensiktsmessig som grunnlag for vår konklusjon.

### Øvrig informasjon

Styret og daglig leder (ledelsen) er ansvarlige for informasjonen i årsberetningen. Vår konklusjon om årsregnskapet ovenfor dekker informasjonen i årsberetningen. I forbindelse med revisjonen av årsregnskapet er det vår oppgave å lese årsberetningen. Formålet er å vurdere hvorvidt det foreligger vesentlig inkonsistens mellom årsberetningen og årsregnskapet og den kunnskap vi har opparbeidet oss under revisjonen av årsregnskapet, eller hvorvidt informasjon i årsberetningen ellers fremstår som vesentlig feil. Vi har plikt til å rapportere dersom årsberetningen fremstår som vesentlig feil. Vi har ingenting å rapportere i så henseende.

Basert på kunnskapen vi har opparbeidet oss i revisjonen, mener vi at årsberetningen

- er konsistent med årsregnskapet og
- inneholder de opplysninger som skal gis i henhold til gjeldende lovkrav.



#### **Ledelsens ansvar for årsregnskapet**

Ledelsen er ansvarlig for å utarbeide årsregnskapet og for at det gir et rettviseende bilde i samsvar med regnskapslovens regler og god regnskapsskikk i Norge. Ledelsen er også ansvarlig for slik intern kontroll som den finner nødvendig for å kunne utarbeide et årsregnskap som ikke inneholder vesentlig feilinformasjon, verken som følge av misligheter eller utilsiktede feil.

Ved utarbeidelsen av årsregnskapet må ledelsen ta standpunkt til selskapets evne til fortsatt drift og opplyse om forhold av betydning for fortsatt drift. Forutsetningen om fortsatt drift skal legges til grunn for årsregnskapet så lenge det ikke er sannsynlig at virksomheten vil bli avvirket.

#### **Revisors oppgaver og plikter ved revisjonen av årsregnskapet**

Vårt mål er å oppnå betryggende sikkerhet for at årsregnskapet som helhet ikke inneholder vesentlig feilinformasjon, verken som følge av misligheter eller utilsiktede feil, og å avgi en revisjonsberetning som inneholder vår konklusjon. Betryggende sikkerhet er en høy grad av sikkerhet, men ingen garanti for at en revisjon utført i samsvar med ISA-ene, alltid vil avdekke vesentlig feilinformasjon som eksisterer. Feilinformasjon kan oppstå som følge av misligheter eller utilsiktede feil. Feilinformasjon blir vurdert som vesentlig dersom den enkeltvis eller samlet med rimelighet kan forventes å påvirke økonomiske beslutninger som brukerne foretar basert på årsregnskapet.

For videre beskrivelse av revisors oppgaver og plikter vises det til

<https://revisorforeningen.no/revisionsberetninger>

Sandnes, 16. mai 2023

**Credo Revisjon AS**

Reinert Hetland  
Statsautorisert revisor