



## ÅRSREGNSKAPET FOR REGNSKAPSÅRET 2024 - GENERELL INFORMASJON

### Enheten

Organisasjonsnummer: 997 655 826  
Organisasjonsform: Aksjeselskap  
Foretaksnavn: HØYER HAUGESUND AS  
Forretningsadresse: Haraldsgate 133  
5527 HAUGESUND

### Regnskapsår

Årsregnskapets periode: 01.01.2024 - 31.12.2024

### Konsern

Morselskap i konsern: Nei

### Regnskapsregler

Regler for små foretak benyttet: Ja  
Benyttet ved utarbeidelsen av årsregnskapet til selskapet: Regnskapslovens alminnelige regler

### Årsregnskapet fastsatt av kompetent organ

Bekreftet av representant for selskapet: Marianne Baardsen  
Dato for fastsettelse av årsregnskapet: 27.05.2025

### Grunnlag for avgivelse

År 2024: Årsregnskapet er elektronisk innlevert  
År 2023: Tall er hentet fra elektronisk innlevert årsregnskap fra 2024

*Det er ikke krav til at årsregnskapet m.v. som sendes til Regnskapsregisteret er undertegnet. Kontrollen på at dette er utført ligger hos revisor/enhetens øverste organ. Sikkerheten ivaretas ved at innsender har rolle/rettighet for innsending av årsregnskapet via Altinn, og ved at det bekreftes at årsregnskapet er fastsatt av kompetent organ.*

Brønnøysundregistrene, 19.06.2025



## Resultatregnskap

Beløp i: NOK	Note	2024	2023
<b>RESULTATREGNSKAP</b>			
<b>Inntekter</b>			
Salgsinntekt		9 023 552	9 277 608
Annen driftsinntekt		-53 404	0
<b>Sum inntekter</b>		<b>8 970 148</b>	<b>9 277 608</b>
<b>Kostnader</b>			
Varekostnad		5 024 645	5 526 870
Lønnskostnad	1, 2	2 052 877	1 889 672
Avskrivning på varige driftsmidler og immaterielle eiendeler	3	87 654	87 654
Annen driftskostnad		1 791 402	1 775 505
<b>Sum kostnader</b>		<b>8 956 578</b>	<b>9 279 700</b>
<b>Driftsresultat</b>		<b>13 570</b>	<b>-2 092</b>
<b>Finansinntekter og finanskostnader</b>			
Annen renteinntekt		114	86
Annen finansinntekt		0	3 229
<b>Sum finansinntekter</b>		<b>114</b>	<b>3 315</b>
Annen rentekostnad		294 003	257 615
Annen finanskostnad		2 796	18 456
<b>Sum finanskostnader</b>		<b>296 800</b>	<b>276 070</b>
<b>Netto finans</b>		<b>-296 686</b>	<b>-272 755</b>
<b>Resultat før skattekostnad</b>		<b>-283 115</b>	<b>-274 848</b>
Skattekostnad	4, 5	-61 981	-385 135
<b>Årsresultat</b>		<b>-221 135</b>	<b>110 286</b>
<b>Overføringer og disponeringer</b>			
Udekket tap		-221 135	110 286
<b>Sum overføringer og disponeringer</b>		<b>-221 135</b>	<b>110 286</b>



## Balanse

Beløp i: NOK	Note	2024	2023
<b>BALANSE - EIENDELER</b>			
<b>Anleggsmidler</b>			
<b>Immaterielle eiendeler</b>			
Utsatt skattefordel	4, 5	447 115	385 135
<b>Sum immaterielle eiendeler</b>		<b>447 115</b>	<b>385 135</b>
<b>Varige driftsmidler</b>			
Driftsløsøre, inventar, verktøy, kontormaskiner, ol.	3	211 033	298 687
<b>Sum varige driftsmidler</b>		<b>211 033</b>	<b>298 687</b>
<b>Finansielle anleggsmidler</b>			
Lån til foretak i samme konsern	6	59 788	67 538
<b>Sum finansielle anleggsmidler</b>		<b>59 788</b>	<b>67 538</b>
<b>Sum anleggsmidler</b>		<b>717 937</b>	<b>751 360</b>
<b>Omløpsmidler</b>			
<b>Varer</b>			
Varer		6 762 775	6 807 015
<b>Sum varer</b>		<b>6 762 775</b>	<b>6 807 015</b>
<b>Fordringer</b>			
Kundefordringer		103 257	119 350
Andre kortsiktige fordringer		121 239	105 002
<b>Sum fordringer</b>		<b>224 496</b>	<b>224 352</b>
<b>Investeringer</b>			
<b>Sum investeringer</b>		<b>0</b>	<b>0</b>
<b>Bankinnskudd, kontanter og lignende</b>			
Bankinnskudd, kontanter og lignende		85 488	123 113
<b>Sum bankinnskudd, kontanter og lignende</b>		<b>85 488</b>	<b>123 113</b>
<b>Sum omløpsmidler</b>		<b>7 072 759</b>	<b>7 154 480</b>
<b>SUM EIENDELER</b>		<b>7 790 696</b>	<b>7 905 840</b>



### Balanse

Beløp i: NOK	Note	2024	2023
<b>BALANSE - EGENKAPITAL OG GJELD</b>			
<b>Egenkapital</b>			
<b>Innskutt egenkapital</b>			
Aksjekapital	7, 8	2 070 000	2 070 000
Overkurs	8	2 600 000	2 600 000
Annen innskutt egenkapital	8	20 762	20 762
<b>Sum innskutt egenkapital</b>		<b>4 690 762</b>	<b>4 690 762</b>
<b>Opptjent egenkapital</b>			
Udekket tap	8	1 659 856	1 438 721
<b>Sum opptjent egenkapital</b>		<b>-1 659 856</b>	<b>-1 438 721</b>
<b>Sum egenkapital</b>		<b>3 030 906</b>	<b>3 252 041</b>
<b>Gjeld</b>			
<b>Langsiktig gjeld</b>			
<b>Sum avsetninger for forpliktelser</b>		<b>0</b>	<b>0</b>
<b>Annen langsiktig gjeld</b>			
Gjeld til kredittinstitusjoner	9	2 602 137	2 809 608
Langsiktig konserngjeld	6, 9	12 922	0
<b>Sum annen langsiktig gjeld</b>		<b>2 615 059</b>	<b>2 809 608</b>
<b>Sum langsiktig gjeld</b>		<b>2 615 059</b>	<b>2 809 608</b>
<b>Kortsiktig gjeld</b>			
Gjeld til kredittinstitusjoner		313 451	28 964
Leverandørgjeld		948 981	1 082 924
Skyldige offentlige avgifter		465 638	412 248
Annen kortsiktig gjeld		416 661	320 056
<b>Sum kortsiktig gjeld</b>		<b>2 144 731</b>	<b>1 844 191</b>
<b>Sum gjeld</b>		<b>4 759 790</b>	<b>4 653 799</b>
<b>SUM EGENKAPITAL OG GJELD</b>		<b>7 790 695</b>	<b>7 905 840</b>



## Brønnøysundregistrene

### ÅRSREGNSKAP FOR REGNSKAPSÅRET 2024 - GENERELL INFORMASJON

Journalnummer: 2025 536631

#### Enheten

Organisasjonsnummer: 997 655 826  
Organisasjonsform: Aksjeselskap  
Foretaksnavn: HØYER HAUGESUND AS  
Forretningsadresse: Haraldsgate 133  
5527 HAUGESUND

#### Regnskapsår

Årsregnskapets periode: 01.01.2024 - 31.12.2024

#### Konsern

Morselskap i konsern: Nei

#### Regnskapsregler

Regler for små foretak benyttet: Ja  
Benyttet ved utarbeidelsen av  
årsregnskapet til selskapet: Regnskapslovens alminnelige regler

#### Årsregnskapet fastsatt av kompetent organ

Bekreftet av representant for selskapet: Marianne Baardsen  
Dato for fastsettelse av årsregnskapet: 27.05.2025

#### Revisjon

Årsregnskapet er utarbeidet av ekstern  
autorisert regnskapsfører: Ja  
Ekstern autorisert regnskapsfører har i  
løpet av regnskapsåret bistått ved den  
løpende regnskapsføringen eller utført  
andre tjenester for selskapet enn å  
utarbeide årsregnskapet: Ja

#### Grunnlag for avgivelse

År 2024: Årsregnskap er elektronisk innlevert.  
År 2023: Tall er hentet fra elektronisk innlevert årsregnskap fra 2024.

*Det er ikke krav til at årsregnskapet m.v. som sendes til Regnskapsregisteret er undertegnet. Kontrollen på at dette er utført ligger hos revisor/enhetens øverste organ. Sikkerheten ivaretas ved at innsender har rolle/rettighet for innsending av årsregnskapet via Altinn, og ved at det bekreftes at årsregnskapet er fastsatt av kompetent organ.*

Brønnøysundregistrene, 18.06.2025



Organisasjonsnr: 997 655 826  
HØYER HAUGESUND AS

## RESULTATREGNSKAP

<b>Beløp i: NOK</b>	<b>Note</b>	<b>2024</b>	<b>2023</b>
<b>RESULTATREGNSKAP</b>			
<b>Inntekter</b>			
Salgsinntekt		9 023 552	9 277 608
Annen driftsinntekt		-53 404	0
<b>Sum inntekter</b>		<b>8 970 148</b>	<b>9 277 608</b>
<b>Kostnader</b>			
Varekostnad		5 024 645	5 526 870
Lønnskostnad	1, 2	2 052 877	1 889 672
Avskrivning på varige driftsmidler og immaterielle eiendeler	3	87 654	87 654
Annen driftskostnad		1 791 402	1 775 505
<b>Sum kostnader</b>		<b>8 956 578</b>	<b>9 279 700</b>
<b>Driftsresultat</b>		<b>13 570</b>	<b>-2 092</b>
<b>Finansinntekter og finanskostnader</b>			
Annen renteinntekt		114	86
Annen finansinntekt		0	3 229
<b>Sum finansinntekter</b>		<b>114</b>	<b>3 315</b>
Annen rentekostnad		294 003	257 615
Annen finanskostnad		2 796	18 456
<b>Sum finanskostnader</b>		<b>296 800</b>	<b>276 070</b>
<b>Netto finans</b>		<b>-296 686</b>	<b>-272 755</b>
<b>Resultat før skattekostnad</b>		<b>-283 115</b>	<b>-274 848</b>
Skattekostnad	4, 5	-61 981	-385 135
<b>Årsresultat</b>		<b>-221 135</b>	<b>110 286</b>
<b>Overføringer og disponeringer</b>			
Udekket tap		-221 135	110 286
<b>Sum overføringer og disponeringer</b>		<b>-221 135</b>	<b>110 286</b>



Organisasjonsnr: 997 655 826  
HØYER HAUGESUND AS

## BALANSE

Beløp i: NOK	Note	2024	2023
<b>BALANSE - EIENDELER</b>			
<b>Anleggsmidler</b>			
<b>Immaterielle eiendeler</b>			
Utsatt skattefordel	4, 5	447 115	385 135
<b>Sum immaterielle eiendeler</b>		<b>447 115</b>	<b>385 135</b>
<b>Varige driftsmidler</b>			
Driftsløsøre, inventar, verktøy, kontormaskiner, ol.	3	211 033	298 687
<b>Sum varige driftsmidler</b>		<b>211 033</b>	<b>298 687</b>
<b>Finansielle anleggsmidler</b>			
Lån til foretak i samme konsern	6	59 788	67 538
<b>Sum finansielle anleggsmidler</b>		<b>59 788</b>	<b>67 538</b>
<b>Sum anleggsmidler</b>		<b>717 937</b>	<b>751 360</b>
<b>Omløpsmidler</b>			
<b>Varer</b>			
Varer		6 762 775	6 807 015
<b>Sum varer</b>		<b>6 762 775</b>	<b>6 807 015</b>
<b>Fordringer</b>			
Kundefordringer		103 257	119 350
Andre kortsiktige fordringer		121 239	105 002
<b>Sum fordringer</b>		<b>224 496</b>	<b>224 352</b>
<b>Investeringer</b>			
<b>Sum investeringer</b>		<b>0</b>	<b>0</b>
<b>Bankinnskudd, kontanter og lignende</b>			
Bankinnskudd, kontanter og lignende		85 488	123 113
<b>Sum bankinnskudd, kontanter og lignende</b>		<b>85 488</b>	<b>123 113</b>
<b>Sum omløpsmidler</b>		<b>7 072 759</b>	<b>7 154 480</b>
<b>SUM EIENDELER</b>		<b>7 790 696</b>	<b>7 905 840</b>
<b>BALANSE - EGENKAPITAL OG GJELD</b>			



<b>Egenkapital</b>			
<b>Innskutt egenkapital</b>			
Aksjekapital	7, 8	2 070 000	2 070 000
Overkurs	8	2 600 000	2 600 000
Annen innskutt egenkapital	8	20 762	20 762
<b>Sum innskutt egenkapital</b>		<b>4 690 762</b>	<b>4 690 762</b>
<b>Opptjent egenkapital</b>			
Udekket tap	8	1 659 856	1 438 721
<b>Sum opptjent egenkapital</b>		<b>-1 659 856</b>	<b>-1 438 721</b>
<b>Sum egenkapital</b>		<b>3 030 906</b>	<b>3 252 041</b>
<b>Gjeld</b>			
<b>Langsiktig gjeld</b>			
Sum avsetninger for forpliktelses		0	0
<b>Annen langsiktig gjeld</b>			
Gjeld til kredittinstitusjoner	9	2 602 137	2 809 608
Langsiktig konserngjeld	6, 9	12 922	0
<b>Sum annen langsiktig gjeld</b>		<b>2 615 059</b>	<b>2 809 608</b>
<b>Sum langsiktig gjeld</b>		<b>2 615 059</b>	<b>2 809 608</b>
<b>Kortsiktig gjeld</b>			
Gjeld til kredittinstitusjoner		313 451	28 964
Leverandørgjeld		948 981	1 082 924
Skyldige offentlige avgifter		465 638	412 248
Annen kortsiktig gjeld		416 661	320 056
<b>Sum kortsiktig gjeld</b>		<b>2 144 731</b>	<b>1 844 191</b>
<b>Sum gjeld</b>		<b>4 759 790</b>	<b>4 653 799</b>
<b>SUM EGENKAPITAL OG GJELD</b>		<b>7 790 695</b>	<b>7 905 840</b>



Organisasjonsnr: 997 655 826  
HØYER HAUGESUND AS

NOTEOPPLYSNINGER - SELSKAP - alle poster oppgitt i hele tall

## Note

### Regnskapsprinsipper

Årsregnskapet er satt opp i samsvar med regnskapsloven og god regnskapsskikk for små foretak. Salgsinntekter Inntektsføring ved salg av varer skjer på leveringstidspunktet. Tjenester inntektsføres etter hvert som de leveres. Klassifisering og vurdering av balanseposter Anleggsmidler er eiendeler bestemt til varig eie eller bruk. Eiendeler som er knyttet til varekretsløpet er klassifisert som omløpsmidler. Fordringer klassifiseres som omløpsmidler hvis de forfaller til betaling innen ett år etter transaksjonsdagen. Tilsvarende klassifiseres gjeld som kortsiktig hvis gjelden forfaller til betaling innen ett år. Langsiktig gjeld er gjeld som forfaller senere enn ett år etter transaksjonsdagen. Første års avdrag på langsiktige fordringer og langsiktig gjeld klassifiseres likevel ikke som omløpsmiddel og kortsiktig gjeld. Omløpsmidler vurderes til laveste av anskaffelseskost og virkelig verdi. Kortsiktig gjeld balanseføres til nominelt beløp på etableringstidspunktet. Anleggsmidler vurderes til anskaffelseskost. Varige anleggsmidler avskrives etter en fornuftig avskrivningsplan. Anleggsmidlene nedskrives til virkelig verdi ved verdifall som ikke forventes å være forbigående. Langsiktig gjeld med unntak av andre avsetninger balanseføres til nominelt beløp på etableringstidspunktet. Fordringer Kundefordringer og andre fordringer er oppført i balansen til pålydende etter fradrag for avsetning til forventet tap. Avsetning til tap gjøres på grunnlag av individuelle vurderinger av de enkelte fordringene. Varebeholdninger Lager av innkjøpte varer er verdsatt til laveste verdi av anskaffelseskost etter FIFO- prinsippet og virkelig verdi. Det foretas nedskrivning for påregnelig ukurans. Varige driftsmidler Varige driftsmidler balanseføres og avskrives over driftsmidlenes levetid dersom de har antatt levetid over 3 år og har en kostpris som overstiger kr 30 000. Direkte vedlikehold av driftsmidler kostnadsføres løpende under driftskostnader, mens påkostninger eller forbedringer tillegges driftsmidlets kostpris og avskrives i takt med driftsmidlet. Forøvrig er følgende regnskapsprinsipper anvendt: Forsikret pensjonsforpliktelse er ikke balanseført - kostnaden er lik premien. Leieavtaler er ikke balanseført. Fordringer og gjeld i utenlandsk valuta er verdsatt til kursen ved regnskapsårets slutt. Kursgevinster og kursstap i utenlandsk valuta føres som finansinntekt og finanskostnad. Skatt Skattekostnaden i resultatregnskapet omfatter både periodens betalbare skatt og endring i utsatt skatt. Utsatt skatt er beregnet med 22% på grunnlag av de midlertidige forskjeller som eksisterer mellom regnskapsmessige og skattemessige verdier, samt skattemessig underskudd til fremføring ved utgangen av regnskapsåret. Skatteøkende og skattereduserende midlertidige forskjeller som reverserer eller kan reversere i samme periode er fastsatt og skattevirkningen er beregnet på nettogrunnlaget. Selskapet har ikke endret regnskapsprinsipp fra 2023 til 2024.

## Note

2

### Antall årsverk i regnskapsåret

3.50

## Note



1

## Spesifisering av resultatregnskapet

### Lønnskostnader

<u>Lønn</u>	<u>Årets</u>	<u>Fjorårets</u>
	1718738.00	1569232.00
<u>Folketrygdavgift</u>	<u>Årets</u>	<u>Fjorårets</u>
	261340.00	236028.00
<u>Pensjonskostnader</u>	<u>Årets</u>	<u>Fjorårets</u>
	27443.00	24473.00
<u>Andre ytelser</u>	<u>Årets</u>	<u>Fjorårets</u>
	45356.00	59939.00
<u>Sum lønnskostnader</u>	<u>Årets</u>	<u>Fjorårets</u>
	2052877.00	1889672.00

### Note

#### Ekstraordinære inntekter og kostnader

<u>Sum</u>	<u>Beløp</u>
------------	--------------

<u>Balanseført verdi 31.12.</u>	<u>Varige driftsmidler</u>	<u>Immaterielle eiend.</u>
---------------------------------	----------------------------	----------------------------

### Note

6

#### Konsern, tilknyttet selskap m.v.

#### Investering som regnskapsføres etter egenkapitalmetoden

#### Konsernregnskap

Virksomheten inngår i konsolideringen til morselskapets konsernregnsk.: Nei

#### Morselskapet sitt navn

#### Forretningskontor for morselskapet

Datterselskap er utelatt fra konsolideringen: Nei

#### Begrunnelse for at datterselskap er utelatt fra konsolideringen

#### Konsern, tilknyttet selskap m.v. - fordringer og gjeld

#### Fordringer

<u>Samlet beløp - foretak i samme konsern</u>	<u>Årets</u>	<u>Fjorårets</u>
---	--------------	------------------





2602137.00

**Balanseført verdi av de pantsatte eiendeler**  
6866032.00

**Summen av garantiforpliktelser som ikke er regnskapsført**

**Garantiforpliktelser som er sikret ved pant**  
Panstatte eiendeler består av varelager og fordringer

**Mer om gjeld**

**Note**

**Lån og sikkerhetsstillelse til medlemmer**  
Er det gitt lån eller sikkerhetsstillelse til ledende personer: Nei

**Opplysninger om:** **Medlemmer av:**

**Mer om lån og sikkerhetsstillelse**



HØYER HAUGESUND AS  
997 655 826

## Resultatregnskap

	Note	2024	2023
<b>Driftsinntekter</b>			
Salgsinntekt		9 023 552	9 277 608
Annen driftsinntekt		-53 404	0
<b>Sum driftsinntekter</b>		<b>8 970 148</b>	<b>9 277 608</b>
<b>Driftskostnader</b>			
Varekostnad		-5 024 645	-5 526 870
Lønnskostnad	1, 2	-2 052 877	-1 889 672
Avskrivning på varige driftsmidler og immaterielle eiendeler	3	-87 654	-87 654
Annen driftskostnad		-1 791 402	-1 775 505
<b>Sum driftskostnader</b>		<b>-8 956 578</b>	<b>-9 279 700</b>
<b>Driftsresultat</b>		<b>13 570</b>	<b>-2 092</b>
<b>Finansinntekter</b>			
Annen renteinntekt		114	86
Annen finansinntekt		0	3 229
<b>Sum finansinntekter</b>		<b>114</b>	<b>3 315</b>
<b>Finanskostnader</b>			
Annen rentekostnad		-294 003	-257 615
Annen finanskostnad		-2 796	-18 456
<b>Sum finanskostnader</b>		<b>-296 800</b>	<b>-276 070</b>
<b>Netto finans</b>		<b>-296 686</b>	<b>-272 756</b>
<b>Resultat før skattekostnad</b>		<b>-283 115</b>	<b>-274 848</b>
Skattekostnad	4, 5	61 981	385 135
<b>Årsresultat</b>		<b>-221 135</b>	<b>110 286</b>
<b>Overføringer</b>			
Udekket tap		-221 135	110 286
<b>Sum overføringer</b>		<b>-221 135</b>	<b>110 286</b>



HØYER HAUGESUND AS  
997 655 826

## Balanse

	Note	31.12.2024	31.12.2023
<b>EIENDELER</b>			
<b>Anleggsmidler</b>			
<b>Immaterielle eiendeler</b>			
Utsatt skattefordel	4, 5	447 115	385 135
<b>Sum immaterielle eiendeler</b>		<b>447 115</b>	<b>385 135</b>
<b>Varige driftsmidler</b>			
Driftsløsøre, inventar, verktøy, kontormaskiner, ol.	3	211 033	298 687
<b>Sum varige driftsmidler</b>		<b>211 033</b>	<b>298 687</b>
<b>Finansielle anleggsmidler</b>			
Lån til foretak i samme konsern	6	59 788	67 538
<b>Sum finansielle anleggsmidler</b>		<b>59 788</b>	<b>67 538</b>
<b>Sum anleggsmidler</b>		<b>717 937</b>	<b>751 360</b>
<b>Omløpsmidler</b>			
<b>Varer</b>			
Varer		6 762 775	6 807 015
<b>Sum varer</b>		<b>6 762 775</b>	<b>6 807 015</b>
<b>Fordringer</b>			
Kundefordringer		103 257	119 350
Andre kortsiktige fordringer		121 239	105 002
<b>Sum fordringer</b>		<b>224 496</b>	<b>224 352</b>
<b>Bankinnskudd, kontanter og lignende</b>			
Bankinnskudd, kontanter og lignende		85 488	123 113
<b>Sum bankinnskudd, kontanter og lignende</b>		<b>85 488</b>	<b>123 113</b>
<b>Sum omløpsmidler</b>		<b>7 072 759</b>	<b>7 154 480</b>
<b>SUM EIENDELER</b>		<b>7 790 695</b>	<b>7 905 840</b>



HØYER HAUGESUND AS  
997 655 826

## Balanse

	Note	31.12.2024	31.12.2023
<b>EGENKAPITAL OG GJELD</b>			
<b>Egenkapital</b>			
<b>Innskutt egenkapital</b>			
Aksjekapital	7, 8	2 070 000	2 070 000
Overkurs	8	2 600 000	2 600 000
Annen innskutt egenkapital	8	20 762	20 762
<b>Sum innskutt egenkapital</b>		<b>4 690 762</b>	<b>4 690 762</b>
<b>Opptjent egenkapital</b>			
Udekket tap	8	-1 659 856	-1 438 721
<b>Sum opptjent egenkapital</b>		<b>-1 659 856</b>	<b>-1 438 721</b>
<b>Sum egenkapital</b>		<b>3 030 906</b>	<b>3 252 041</b>
<b>Gjeld</b>			
<b>Annen langsiktig gjeld</b>			
Gjeld til kredittinstitusjoner	9	2 602 137	2 809 608
Langsiktig konserngjeld	6, 9	12 922	0
<b>Sum annen langsiktig gjeld</b>		<b>2 615 059</b>	<b>2 809 608</b>
<b>Kortsiktig gjeld</b>			
Gjeld til kredittinstitusjoner		313 451	28 964
Leverandørgjeld		948 981	1 082 924
Skyldige offentlige avgifter		465 638	412 248
Annen kortsiktig gjeld		416 661	320 056
<b>Sum kortsiktig gjeld</b>		<b>2 144 731</b>	<b>1 844 191</b>
<b>Sum gjeld</b>		<b>4 759 790</b>	<b>4 653 799</b>
<b>SUM EGENKAPITAL OG GJELD</b>		<b>7 790 695</b>	<b>7 905 840</b>

HAUGESUND, 27.05.2025

Marianne Baardsen  
styrets leder / daglig leder

John Hedegaard-Larsen  
styremedlem



HØYER HAUGESUND AS  
997 655 826

## Noter

### Regnskapsprinsipper

Årsregnskapet er satt opp i samsvar med regnskapsloven og god regnskapsskikk for små foretak.

#### Salgsinntekter

Inntektsføring ved salg av varer skjer på leveringstidspunktet. Tjenester inntektsføres etter hvert som de leveres.

#### Klassifisering og vurdering av balanseposter

Anleggsmidler er eiendeler bestemt til varig eie eller bruk. Eiendeler som er knyttet til varekretsløpet er klassifisert som omløpsmidler. Fordringer klassifiseres som omløpsmidler hvis de forfaller til betaling innen ett år etter transaksjonsdagen. Tilsvarende klassifiseres gjeld som kortsiktig hvis gjelden forfaller til betaling innen ett år. Langsiktig gjeld er gjeld som forfaller senere enn ett år etter transaksjonsdagen. Første års avdrag på langsiktige fordringer og langsiktig gjeld klassifiseres likevel ikke som omløpsmiddel og kortsiktig gjeld.

Omløpsmidler vurderes til laveste av anskaffelseskost og virkelig verdi. Kortsiktig gjeld balanseføres til nominelt beløp på etableringstidspunktet. Anleggsmidler vurderes til anskaffelseskost. Varige anleggsmidler avskrives etter en fornuftig avskrivningsplan. Anleggsmidlene nedskrives til virkelig verdi ved verdifall som ikke forventes å være forbigående. Langsiktig gjeld med unntak av andre avsetninger balanseføres til nominelt beløp på etableringstidspunktet.

#### Fordringer

Kundefordringer og andre fordringer er oppført i balansen til pålydende etter fradrag for avsetning til forventet tap. Avsetning til tap gjøres på grunnlag av individuelle vurderinger av de enkelte fordringene.

#### Varebeholdninger

Lager av innkjøpte varer er verdsatt til laveste verdi av anskaffelseskost etter FIFO- prinsippet og virkelig verdi. Det foretas nedskrivning for påregnelig ukurans.

#### Varige driftsmidler

Varige driftsmidler balanseføres og avskrives over driftsmidlenes levetid dersom de har antatt levetid over 3 år og har en kostpris som overstiger kr 30 000. Direkte vedlikehold av driftsmidler kostnadsføres løpende under driftskostnader, mens påkostninger eller forbedringer tillegges driftsmidlets kostpris og avskrives i takt med driftsmidlet.

#### Forøvrig er følgende regnskapsprinsipper anvendt:

Forsikret pensjonsforpliktelse er ikke balanseført - kostnaden er lik premien. Leieavtaler er ikke balanseført. Fordringer og gjeld i utenlandsk valuta er verdsatt til kursen ved regnskapsårets slutt. Kursgevinster og kursstap i utenlandsk valuta føres som finansinntekt og finanskostnad.

#### Skatt

Skattekostnaden i resultatregnskapet omfatter både periodens betalbare skatt og endring i utsatt skatt. Utsatt skatt er beregnet med 22% på grunnlag av de midlertidige forskjeller som eksisterer mellom regnskapsmessige og skattemessige verdier, samt skattemessig underskudd til fremføring ved utgangen av regnskapsåret. Skatteøkende og skattereduserende midlertidige forskjeller som reverserer eller kan reversere i samme periode er fastsatt og skattevirkningen er beregnet på nettogrunnlaget.

Selskapet har ikke endret regnskapsprinsipp fra 2023 til 2024.



HØYER HAUGESUND AS  
997 655 826

## Note 1 - Lønnskostnader

Spesifikasjon av lønnskostnader	2024	2023
Lønn	1 718 738	1 569 232
Arbeidsgiveravgift	261 340	236 028
Pensjonskostnader	27 443	24 473
Andre relaterte ytelser	45 356	59 939
<b>Sum</b>	<b>2 052 877</b>	<b>1 889 672</b>

## Note 2 - Antall årsverk

Antall årsverk sysselsatt i regnskapsåret: 3,5

## Note 3 - Varige driftsmidler/anleggsmidler

Varige driftsmidler	Driftsløstø, inventar o.l
Anskaffelseskost pr 01.01	1 720 130
Tilgang i året	0
Avgang i året	0
<b>Anskaffelseskost pr 31.12</b>	<b>1 720 130</b>
Akkumulert av- og nedskrivninger 01.01	-1 421 443
Akkumulert av- og nedskrivninger 31.12	-1 509 097
<b>Balanseført verdi pr 31.12</b>	<b>211 033</b>
Årets av- og nedskrivninger	87 654
Økonomisk levetid	5 - 10
Avskrivningsplan	Lineær

## Note 4 - Spesifisering av skatt

Skattekostnad	2024	2023
+/- Endringer i utsatt skatt/utsatt skattefordel	-61 981	-385 135
<b>Skattekostnad</b>	<b>-61 981</b>	<b>-385 135</b>
<b>Skattepliktig inntekt</b>		
Resultat før skatt	-283 115	-274 848
Permanente forskjeller	1 385	0
+/- Endring i midlertidige forskjeller	31 046	26 517
<b>Skattepliktig inntekt</b>	<b>-250 685</b>	<b>-248 331</b>



HØYER HAUGESUND AS  
997 655 826

## Note 5 - Midlertidige forskjeller - utsatt skatt/skattefordel

Utsatt skatt/utsatt skattefordel i balansen avsettes på grunnlag av forskjeller mellom regnskapsmessige og skattemessige verdier i henhold til norsk regnskapsstandard for skatt.

Midlertidige skatteøkende og skattereduserende forskjeller som kan utlignes er nettoført.

Midlertidige forskjeller knyttet til:	01.01.2024	31.12.2024	Endring
Anleggsmidler	62 509	31 463	31 046
Fremførbart underskudd	-1 813 121	-2 063 806	250 685
<b>Netto forskjeller</b>	<b>-1 750 612</b>	<b>-2 032 343</b>	<b>281 731</b>
<b>Sum midlertidige forskjeller som inngår i grunnlag for utsatt skatt/skattefordel</b>	<b>-1 750 612</b>	<b>-2 032 343</b>	<b>281 731</b>
Utsatt skattefordel 31.12.2024 basert på 22 %	-385 135	-447 115	61 981

## Note 6 - Konsern, tilknyttet selskap m.v.

### Fordringer

	2024	2023
Samlet beløp som gjelder foretak i samme konsern	59 788	67 538

### Annen langsiktig gjeld

	2024	2023
Samlet beløp som gjelder foretak i samme konsern	12 922	0

### Mer om tilknyttet selskap/datterselskap

Mellomv. Vemo Retail AS	59 788,24
Mellomværende Vemo Estate AS	-12 921,56

## Note 7 - Aksjekapital

Aksjeklasse	Antall aksjer	Aksjenes pålydende	Bokført verdi
Ordinære	600	3 450	2 070 000

Aksjonærer	Antall aksjer	Eierandel %	Aksjeklasse
Vemo Retail AS	600	100,00	Ordinære

## Note 8 - Egenkapital

	Aksjekapital	Overkurs	Annen innsk. EK	Udekket tap	Sum
Egenkapital 31.12.2023	2 070 000	2 600 000	20 762	-1 438 721	3 252 041
Årsresultat	0	0	0	-221 135	-221 135
<b>Egenkapital 31.12.2024</b>	<b>2 070 000</b>	<b>2 600 000</b>	<b>20 762</b>	<b>-1 659 856</b>	<b>3 030 906</b>



HØYER HAUGESUND AS  
997 655 826

## Note 9 - Gjeld og garantiforpliktelser

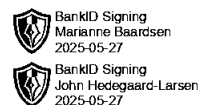
	<b>Beløp</b>
Del av gjelden som forfaller til betaling mer enn fem år etter regnskapsårets slutt	1 564 637
Gjeld som er sikret ved pant eller lignende sikkerhet i eiendeler	2 602 137
Balanseført verdi av pantsatte eiendeler	6 866 032
Summen av garantiforpliktelser som ikke er regnskapsført	0

### Garantiforpliktelser som er sikret ved pant

Panstatte eiendeler består av varelager og fordringer

### Lån og sikkerhetsstillelse til ledende personer, eiere med videre

Det er ikke gitt lån eller sikkerhetsstillelse til medlemmer av styrende organer.



Årsoppgjør for

**HØYER HAUGESUND AS**

997655826

01.01.2024 - 31.12.2024

Innhold	Side
Resultatregnskap	2
Eiendeler	3
Egenkapital og gjeld	4
Noter	5



HØYER HAUGESUND AS  
997 655 826

 BankID Signing  
Marianne Baardsen  
2025-05-27  
 BankID Signing  
John Hedegaard-Larsen  
2025-05-27

## Resultatregnskap

	Note	2024	2023
<b>Driftsinntekter</b>			
Salgsinntekt		9 023 552	9 277 608
Annen driftsinntekt		-53 404	0
<b>Sum driftsinntekter</b>		<b>8 970 148</b>	<b>9 277 608</b>
<b>Driftskostnader</b>			
Varekostnad		-5 024 645	-5 526 870
Lønnskostnad	1, 2	-2 052 877	-1 889 672
Avskrivning på varige driftsmidler og immaterielle eiendeler	3	-87 654	-87 654
Annen driftskostnad		-1 791 402	-1 775 505
<b>Sum driftskostnader</b>		<b>-8 956 578</b>	<b>-9 279 700</b>
<b>Driftsresultat</b>		<b>13 570</b>	<b>-2 092</b>
<b>Finansinntekter</b>			
Annen renteinntekt		114	86
Annen finansinntekt		0	3 229
<b>Sum finansinntekter</b>		<b>114</b>	<b>3 315</b>
<b>Finanskostnader</b>			
Annen rentekostnad		-294 003	-257 615
Annen finanskostnad		-2 796	-18 456
<b>Sum finanskostnader</b>		<b>-296 800</b>	<b>-276 070</b>
<b>Netto finans</b>		<b>-296 686</b>	<b>-272 756</b>
<b>Resultat før skattekostnad</b>		<b>-283 115</b>	<b>-274 848</b>
Skattekostnad	4, 5	61 981	385 135
<b>Årsresultat</b>		<b>-221 135</b>	<b>110 286</b>
<b>Overføringer</b>			
Udekket tap		-221 135	110 286
<b>Sum overføringer</b>		<b>-221 135</b>	<b>110 286</b>



HØYER HAUGESUND AS  
997 655 826



### Balanse

	Note	31.12.2024	31.12.2023
<b>EIENDELER</b>			
<b>Anleggsmidler</b>			
<b>Immaterielle eiendeler</b>			
Utsatt skattefordel	4, 5	447 115	385 135
<b>Sum immaterielle eiendeler</b>		<b>447 115</b>	<b>385 135</b>
<b>Varige driftsmidler</b>			
Driftsløsøre, inventar, verktøy, kontormaskiner, ol.	3	211 033	298 687
<b>Sum varige driftsmidler</b>		<b>211 033</b>	<b>298 687</b>
<b>Finansielle anleggsmidler</b>			
Lån til foretak i samme konsern	6	59 788	67 538
<b>Sum finansielle anleggsmidler</b>		<b>59 788</b>	<b>67 538</b>
<b>Sum anleggsmidler</b>		<b>717 937</b>	<b>751 360</b>
<b>Omløpsmidler</b>			
<b>Varer</b>			
Varer		6 762 775	6 807 015
<b>Sum varer</b>		<b>6 762 775</b>	<b>6 807 015</b>
<b>Fordringer</b>			
Kundefordringer		103 257	119 350
Andre kortsiktige fordringer		121 239	105 002
<b>Sum fordringer</b>		<b>224 496</b>	<b>224 352</b>
<b>Bankinnskudd, kontanter og lignende</b>			
Bankinnskudd, kontanter og lignende		85 488	123 113
<b>Sum bankinnskudd, kontanter og lignende</b>		<b>85 488</b>	<b>123 113</b>
<b>Sum omløpsmidler</b>		<b>7 072 759</b>	<b>7 154 480</b>
<b>SUM EIENDELER</b>		<b>7 790 695</b>	<b>7 905 840</b>



HØYER HAUGESUND AS  
997 655 826

 BankID Signing  
Marianne Baardsen  
2025-05-27  
 BankID Signing  
John Hedegaard-Larsen  
2025-05-27

## Balanse

	Note	31.12.2024	31.12.2023
<b>EGENKAPITAL OG GJELD</b>			
<b>Egenkapital</b>			
<b>Innskutt egenkapital</b>			
Aksjekapital	7, 8	2 070 000	2 070 000
Overkurs	8	2 600 000	2 600 000
Annen innskutt egenkapital	8	20 762	20 762
<b>Sum innskutt egenkapital</b>		<b>4 690 762</b>	<b>4 690 762</b>
<b>Opptjent egenkapital</b>			
Udekket tap	8	-1 659 856	-1 438 721
<b>Sum opptjent egenkapital</b>		<b>-1 659 856</b>	<b>-1 438 721</b>
<b>Sum egenkapital</b>		<b>3 030 906</b>	<b>3 252 041</b>
<b>Gjeld</b>			
<b>Annen langsiktig gjeld</b>			
Gjeld til kredittinstitusjoner	9	2 602 137	2 809 608
Langsiktig konserngjeld	6, 9	12 922	0
<b>Sum annen langsiktig gjeld</b>		<b>2 615 059</b>	<b>2 809 608</b>
<b>Kortsiktig gjeld</b>			
Gjeld til kredittinstitusjoner		313 451	28 964
Leverandørgjeld		948 981	1 082 924
Skyldige offentlige avgifter		465 638	412 248
Annen kortsiktig gjeld		416 661	320 056
<b>Sum kortsiktig gjeld</b>		<b>2 144 731</b>	<b>1 844 191</b>
<b>Sum gjeld</b>		<b>4 759 790</b>	<b>4 653 799</b>
<b>SUM EGENKAPITAL OG GJELD</b>		<b>7 790 695</b>	<b>7 905 840</b>

Marianne Baardsen  
styrets leder / daglig leder

John Hedegaard-Larsen  
styremedlem



HØYER HAUGESUND AS  
997 655 826



## Noter

### Regnskapsprinsipper

Årsregnskapet er satt opp i samsvar med regnskapsloven og god regnskapsskikk for små foretak.

#### Salgsinntekter

Inntektsføring ved salg av varer skjer på leveringstidspunktet. Tjenester inntektsføres etter hvert som de leveres.

#### Klassifisering og vurdering av balanseposter

Anleggsmidler er eiendeler bestemt til varig eie eller bruk. Eiendeler som er knyttet til varekretsløpet er klassifisert som omløpsmidler. Fordringer klassifiseres som omløpsmidler hvis de forfaller til betaling innen ett år etter transaksjonsdagen. Tilsvarende klassifiseres gjeld som kortsiktig hvis gjelden forfaller til betaling innen ett år. Langsiktig gjeld er gjeld som forfaller senere enn ett år etter transaksjonsdagen. Første års avdrag på langsiktige fordringer og langsiktig gjeld klassifiseres likevel ikke som omløpsmiddel og kortsiktig gjeld.

Omløpsmidler vurderes til laveste av anskaffelseskost og virkelig verdi. Kortsiktig gjeld balanseføres til nominelt beløp på etableringstidspunktet. Anleggsmidler vurderes til anskaffelseskost. Varige anleggsmidler avskrives etter en fornuftig avskrivningsplan. Anleggsmidlene nedskrives til virkelig verdi ved verdifall som ikke forventes å være forbigående. Langsiktig gjeld med unntak av andre avsetninger balanseføres til nominelt beløp på etableringstidspunktet.

#### Fordringer

Kundefordringer og andre fordringer er oppført i balansen til pålydende etter fradrag for avsetning til forventet tap. Avsetning til tap gjøres på grunnlag av individuelle vurderinger av de enkelte fordringene.

#### Varebeholdninger

Lager av innkjøpte varer er verdsatt til laveste verdi av anskaffelseskost etter FIFO- prinsippet og virkelig verdi. Det foretas nedskrivning for påregnelig ukurans.

#### Varige driftsmidler

Varige driftsmidler balanseføres og avskrives over driftsmidlenes levetid dersom de har antatt levetid over 3 år og har en kostpris som overstiger kr 30 000. Direkte vedlikehold av driftsmidler kostnadsføres løpende under driftskostnader, mens påkostninger eller forbedringer tillegges driftsmidlets kostpris og avskrives i takt med driftsmidlet.

#### Forøvrig er følgende regnskapsprinsipper anvendt:

Forsikret pensjonsforpliktelse er ikke balanseført - kostnaden er lik premien. Leieavtaler er ikke balanseført. Fordringer og gjeld i utenlandsk valuta er verdsatt til kursen ved regnskapsårets slutt. Kursgevinster og kursstap i utenlandsk valuta føres som finansinntekt og finanskostnad.


#### Skatt


Skattekostnaden i resultatregnskapet omfatter både periodens betalbare skatt og endring i utsatt skatt. Utsatt skatt er beregnet med 22% på grunnlag av de midlertidige forskjeller som eksisterer mellom regnskapsmessige og skattemessige verdier, samt skattemessig underskudd til fremføring ved utgangen av regnskapsåret. Skatteøkende og skattereduserende midlertidige forskjeller som reverserer eller kan reversere i samme periode er fastsatt og skattevirkningen er beregnet på nettogrunnlaget.

Selskapet har ikke endret regnskapsprinsipp fra 2023 til 2024.



HØYER HAUGESUND AS  
997 655 826

 BankID Signing  
Marianne Baardsen  
2025-05-27

 BankID Signing  
John Hedegaard-Larsen  
2025-05-27

## Note 1 - Lønnskostnader

Spesifikasjon av lønnskostnader	2024	2023
Lønn	1 718 738	1 569 232
Arbeidsgiveravgift	261 340	236 028
Pensjonskostnader	27 443	24 473
Andre relaterte ytelser	45 356	59 939
<b>Sum</b>	<b>2 052 877</b>	<b>1 889 672</b>

## Note 2 - Antall årsverk

Antall årsverk sysselsatt i regnskapsåret: 3,5

## Note 3 - Varige driftsmidler/anleggsmidler

Varige driftsmidler	Driftsløstø, inventar o.l
Anskaffelseskost pr 01.01	1 720 130
Tilgang i året	0
Avgang i året	0
<b>Anskaffelseskost pr 31.12</b>	<b>1 720 130</b>
Akkumulert av- og nedskrivninger 01.01	-1 421 443
Akkumulert av- og nedskrivninger 31.12	-1 509 097
<b>Balanseført verdi pr 31.12</b>	<b>211 033</b>
Årets av- og nedskrivninger	87 654
Økonomisk levetid	5 - 10
Avskrivningsplan	Lineær

## Note 4 - Spesifisering av skatt

Skattekostnad	2024	2023
+/- Endringer i utsatt skatt/utsatt skattefordel	-61 981	-385 135
<b>Skattekostnad</b>	<b>-61 981</b>	<b>-385 135</b>
<b>Skattepliktig inntekt</b>		
Resultat før skatt	-283 115	-274 848
Permanente forskjeller	1 385	0
+/- Endring i midlertidige forskjeller	31 046	26 517
<b>Skattepliktig inntekt</b>	<b>-250 685</b>	<b>-248 331</b>



HØYER HAUGESUND AS  
997 655 826



## Note 5 - Midlertidige forskjeller - utsatt skatt/skattefordel

Utsatt skatt/utsatt skattefordel i balansen avsettes på grunnlag av forskjeller mellom regnskapsmessige og skattemessige verdier i henhold til norsk regnskapsstandard for skatt.

Midlertidige skatteøkende og skattereduserende forskjeller som kan utlignes er nettoført.

Midlertidige forskjeller knyttet til:	01.01.2024	31.12.2024	Endring
Anleggsmidler	62 509	31 463	31 046
Fremførbart underskudd	-1 813 121	-2 063 806	250 685
<b>Netto forskjeller</b>	<b>-1 750 612</b>	<b>-2 032 343</b>	<b>281 731</b>
<b>Sum midlertidige forskjeller som inngår i grunnlag for utsatt skatt/skattefordel</b>	<b>-1 750 612</b>	<b>-2 032 343</b>	<b>281 731</b>
Utsatt skattefordel 31.12.2024 basert på 22 %	-385 135	-447 115	61 981

## Note 6 - Konsern, tilknyttet selskap m.v.

### Fordringer

	2024	2023
Samlet beløp som gjelder foretak i samme konsern	59 788	67 538

### Annen langsiktig gjeld

	2024	2023
Samlet beløp som gjelder foretak i samme konsern	12 922	0

### Mer om tilknyttet selskap/datterselskap

Mellomv. Vemo Retail AS	59 788,24
Mellomværende Vemo Estate AS	-12 921,56

## Note 7 - Aksjekapital

Aksjeklasse	Antall aksjer	Aksjenes pålydende	Bokført verdi
Ordinære	600	3 450	2 070 000

Aksjonærer	Antall aksjer	Eierandel %	Aksjeklasse
Vemo Retail AS	600	100,00	Ordinære


## Note 8 - Egenkapital

	Aksjekapital	Overkurs	Annen innsk. EK	Udekket tap	Sum
Egenkapital 31.12.2023	2 070 000	2 600 000	20 762	-1 438 721	3 252 041
Årsresultat	0	0	0	-221 135	-221 135
<b>Egenkapital 31.12.2024</b>	<b>2 070 000</b>	<b>2 600 000</b>	<b>20 762</b>	<b>-1 659 856</b>	<b>3 030 906</b>



HØYER HAUGESUND AS  
997 655 826

 BankID Signing  
Marianne Baardsen  
2025-05-27

 BankID Signing  
John Hedegaard-Larsen  
2025-05-27

## Note 9 - Gjeld og garantiforpliktelser

	<b>Beløp</b>
Del av gjelden som forfaller til betaling mer enn fem år etter regnskapsårets slutt	1 564 637
Gjeld som er sikret ved pant eller lignende sikkerhet i eiendeler	2 602 137
Balanseført verdi av pantsatte eiendeler	6 866 032
Summen av garantiforpliktelser som ikke er regnskapsført	0

### Garantiforpliktelser som er sikret ved pant

Panstatte eiendeler består av varelager og fordringer

### Lån og sikkerhetsstillelse til ledende personer, eiere med videre

Det er ikke gitt lån eller sikkerhetsstillelse til medlemmer av styrende organer.



# Deloitte.

Deloitte AS  
Kvernhusmyrane 13  
NO-5914 Isdatstø  
Norway

+47 55 21 81 00  
www.deloitte.no

Til generalforsamlingen i Høyer Haugesund AS

## UAVHENGIG REVISORS BERETNING

### Konklusjon

Vi har revidert årsregnskapet for Høyer Haugesund AS som består av balanse per 31. desember 2024, resultatregnskap for regnskapsåret avsluttet per denne datoen og noter til årsregnskapet, herunder et sammendrag av viktige regnskapsprinsipper.

Etter vår mening

- oppfyller årsregnskapet gjeldende lovkrav, og
- gir årsregnskapet et rettviseende bilde av selskapets finansielle stilling per 31. desember 2024 og av dets resultater for regnskapsåret avsluttet per denne datoen i samsvar med regnskapslovens regler og god regnskapsskikk i Norge.

### Grunnlag for konklusjonen

Vi har gjennomført revisjonen i samsvar med International Standards on Auditing (ISA-ene). Våre oppgaver og plikter i henhold til disse standardene er beskrevet nedenfor under *Revisors oppgaver og plikter ved revisjonen av årsregnskapet*. Vi er uavhengige av selskapet i samsvar med kravene i relevante lover og forskrifter i Norge og International Code of Ethics for Professional Accountants (inkludert internasjonale uavhengighetsstandarder) utstedt av International Ethics Standards Board for Accountants (IESBA-reglene), og vi har overholdt våre øvrige etiske forpliktelser i samsvar med disse kravene. Innhentet revisjonsbevis er etter vår vurdering tilstrekkelig og hensiktsmessig som grunnlag for vår konklusjon.

### Ledelsens ansvar for årsregnskapet

Styret og daglig leder (ledelsen) er ansvarlige for å utarbeide årsregnskapet og for at det gir et rettviseende bilde i samsvar med regnskapslovens regler og god regnskapsskikk i Norge. Ledelsen er også ansvarlig for slik internkontroll som den finner nødvendig for å kunne utarbeide et årsregnskap som ikke inneholder vesentlig feilinformasjon, verken som følge av misligheter eller utilsiktede feil.

Ved utarbeidelsen av årsregnskapet må ledelsen ta standpunkt til selskapets evne til fortsatt drift og opplyse om forhold av betydning for fortsatt drift. Forutsetningen om fortsatt drift skal legges til grunn for årsregnskapet så lenge det ikke er sannsynlig at virksomheten vil bli avvirket.

### Revisors oppgaver og plikter ved revisjonen av årsregnskapet

Vårt mål er å oppnå betryggende sikkerhet for at årsregnskapet som helhet ikke inneholder vesentlig feilinformasjon, verken som følge av misligheter eller utilsiktede feil, og å avgi en revisjonsberetning som inneholder vår konklusjon. Betryggende sikkerhet er en høy grad av sikkerhet, men ingen garanti for at en revisjon utført i samsvar med ISA-ene, alltid vil avdekke vesentlig feilinformasjon. Feilinformasjon kan oppstå som følge av misligheter eller utilsiktede feil. Feilinformasjon er å anse som vesentlig dersom den enkeltvis eller samlet med rimelighet kan forventes å påvirke de økonomiske beslutningene som brukerne foretar på grunnlag av årsregnskapet.

Som del av en revisjon i samsvar med ISA-ene, utøver vi profesjonelt skjønn og utviser profesjonell skepsis gjennom hele revisjonen. I tillegg:

- identifiserer og vurderer vi risikoen for vesentlig feilinformasjon i årsregnskapet, enten det skyldes misligheter eller utilsiktede feil. Vi utformer og gjennomfører revisjonshandlinger for å håndtere slike risikoer, og innhenter revisjonsbevis som er tilstrekkelig og hensiktsmessig som grunnlag for vår

Deloitte AS and Deloitte Advokatfirma AS are the Norwegian affiliates of Deloitte NSE LLP, a member firm of Deloitte Touche Tohmatsu Limited, a UK private company limited by guarantee ("DTTL"). DTTL and each of its member firms are legally separate and independent entities. DTTL and Deloitte NSE LLP do not provide services to clients. Please see [www.deloitte.com/about](http://www.deloitte.com/about) to learn more about our global network of member firms.

Registrert i Foretaksregisteret  
Medlemmer av Den norske Revisorforening  
Organisasjonsnummer: 980 211 282

Deloitte Norway conducts business through two legally separate and independent limited liability companies: Deloitte AS, providing audit, consulting, financial advisory and risk management services, and Deloitte Advokatfirma AS, providing tax and legal services.



## Deloitte.

Uavhengig revisors beretning  
Høyer Haugesund AS

konklusjon. Risikoen for at vesentlig feilinformasjon som følge av misligheter ikke blir avdekket, er høyere enn for feilinformasjon som skyldes utilsiktede feil, siden misligheter kan innebære samarbeid, forfalskning, bevisste utelatelser, uriktige fremstillinger eller overstyring av internkontroll.

- opparbeider vi oss en forståelse av intern kontroll som er relevant for revisjonen, for å utforme revisjonshandlinger som er hensiktsmessige etter omstendighetene, men ikke for å gi uttrykk for en mening om effektiviteten av selskapets interne kontroll.
- evaluerer vi om de anvendte regnskapsprinsippene er hensiktsmessige og om regnskapsestimatene og tilhørende noteopplysninger utarbeidet av ledelsen er rimelige.
- konkluderer vi på om ledelsens bruk av fortsatt drift-forutsetningen er hensiktsmessig, og, basert på innhentede revisjonsbevis, hvorvidt det foreligger vesentlig usikkerhet knyttet til hendelser eller forhold som kan skape tvil av betydning om selskapets evne til fortsatt drift. Dersom vi konkluderer med at det eksisterer vesentlig usikkerhet, kreves det at vi i revisjonsberetningen henleder oppmerksomheten på tilleggsopplysningene i årsregnskapet, eller, dersom slike tilleggsopplysninger ikke er tilstrekkelige, at vi modifierer vår konklusjon. Våre konklusjoner er basert på revisjonsbevis innhentet frem til datoen for revisjonsberetningen. Etterfølgende hendelser eller forhold kan imidlertid medføre at selskapet ikke kan fortsette driften.
- evaluerer vi den samlede presentasjonen, strukturen og innholdet i årsregnskapet, inkludert tilleggsopplysningene, og hvorvidt årsregnskapet gir uttrykk for de underliggende transaksjonene og hendelsene på en måte som gir et rettviseende bilde.

Vi kommuniserer med styret blant annet om det planlagte innholdet i og tidspunkt for revisjonsarbeidet og eventuelle vesentlige funn i revisjonen, herunder vesentlige svakheter i intern kontroll som vi avdekker gjennom revisjonen.

Haugesund, 27. mai 2025  
Deloitte AS

**Magnus Pensgård Gundersen**  
statsautorisert revisor